

COMUNE DI SCHIO  
 PROVINCIA DI VICENZA

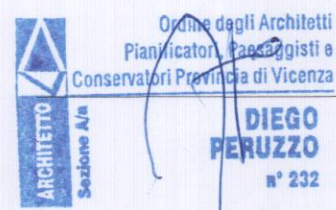
Elaborato identificato  
 al SUB D)

PROGRAMMA INTEGRATO  
 COMPLESSO EDILIZIO  
**MAREGG**

COMUNE DI SCHIO  
 27 APR. 2005  
 UFF. PROTOCOLLO

TAVOLA nr. 7  
 TAVOLA INDICATIVA  
 PIANO INTERRATO  
 E BLOCCO D

IL PROGETTISTA



SCALA 1:200

APRILE 2005

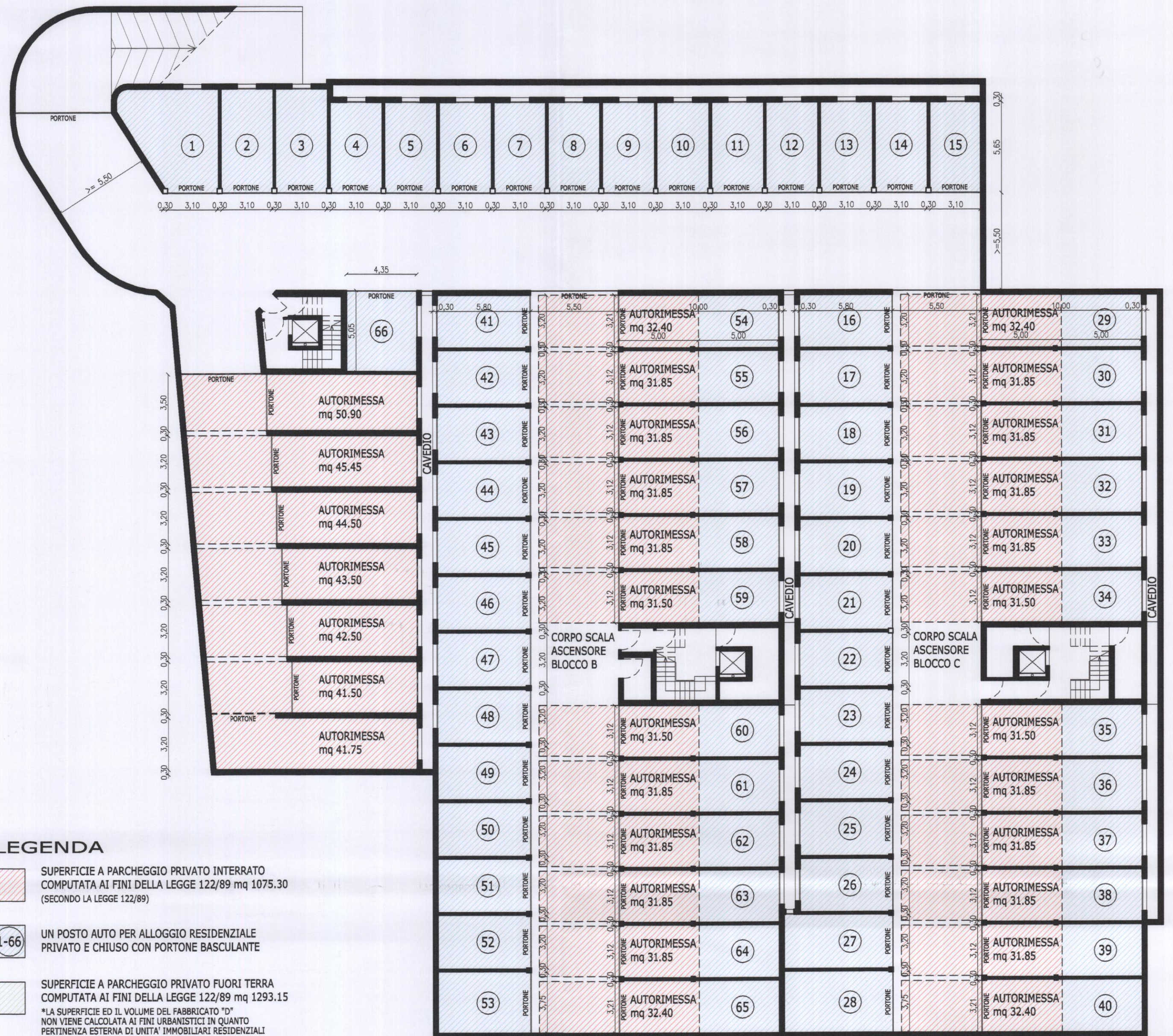
IL COMMITTENTE

*Elmari*

Approvato con deliberazione di Consiglio Comunale  
 numero 25 del 4/5/2005



ARCHITETTO DIEGO PERUZZO  
 GEOMETRA VALERIO DE RIZZO  
 via S. Giusto 7 tel-fax 0445/530128



LEGGENDA

SUPERFICIE A PARCHEGGIO PRIVATO INTERRATO COMPUTATA AI FINI DELLA LEGGE 122/89 mq 1075.30 (SECONDO LA LEGGE 122/89)

UN POSTO AUTO PER ALLOGGIO RESIDENZIALE PRIVATO E CHIUSO CON PORTONE BASCULANTE

SUPERFICIE A PARCHEGGIO PRIVATO FUORI TERRA COMPUTATA AI FINI DELLA LEGGE 122/89 mq 1293.15  
 \*LA SUPERFICIE ED IL VOLUME DEL FABBRICATO "D" NON VIENE CALCOLATA AI FINI URBANISTICI IN QUANTO PERTINENZA ESTERNA DI UNITA' IMMOBILIARI RESIDENZIALI

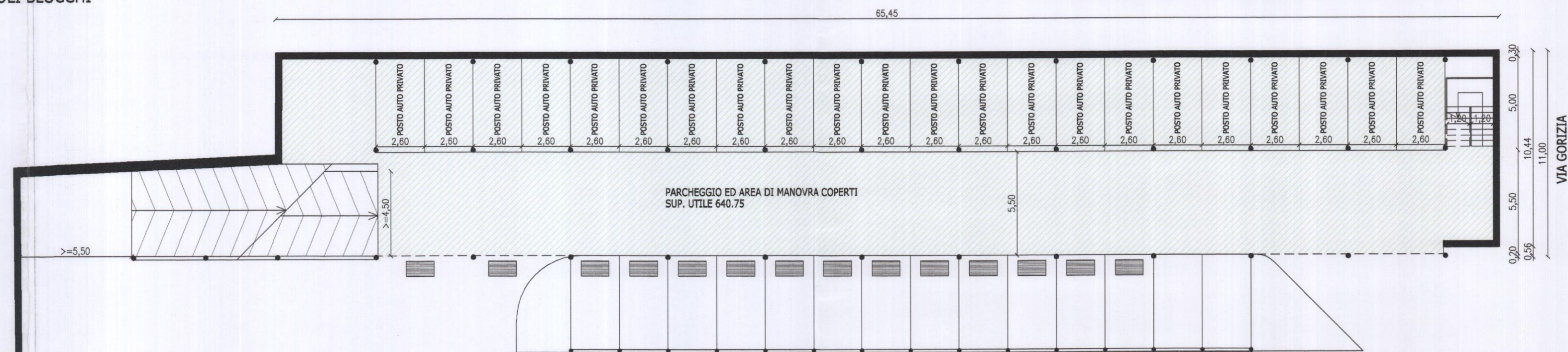
PLANIMETRIA PIANO INTERRATO

TABELLA DI RIEPILOGO


Volume massimo edificabile fuori terra + ERP *	mc	16013.33
Numero massimo di unità immobiliari residenziali	nr	66
Superficie a parcheggio fuori terra Blocco D (legge 122/89)	mq	1293.15
Superficie a parcheggio interrato (Legge 122/89)	mq	1075.30
Totale superficie a parcheggio (Legge 122/89)	mq	2368.45
Parcheggi privati chiusi piano interrato (1/alloggio residenziale)	nr	66

\* Escluso dal conteggio il Blocco A e il Blocco D

LA SUPERFICIE DA REPERIRE A PARCHEGGIO AI SENSI DELLA LEGGE 122/89 (10% DEL VOLUME FUORI TERRA ESCLUSI I BLOCCHI A-D) SARA' CONTEGGIATA CONSIDERANDO IL VOLUME DI TUTTO IL COMPLESSO EDILIZIO (SOMMA VOLUMI BLOCCHI B-C-E-F) E NON SUDDIVIDENDO IN SINGOLI BLOCCHI O SINGOLE UNITA'



PIANTA PIANO TERRA BLOCCO D



PIANTA PIANO PRIMO BLOCCO D