

CONSORZIO DEI COMUNI COMPRESI NEL BACINO IMBRIFERO MONTANO  
DEL FIUME BACCHIGLIONE

N. \_\_\_\_2\_\_ del Registro

COPIA

VERBALE DI DELIBERAZIONE DELL'ASSEMBLEA CONSORZIALE

Sessione Ordinaria Seduta Pubblica Convocazione Seconda.

Il giorno 24 Aprile 2019, alle ore 18:00, presso la sede del Comune di Schio, dietro regolare invito, è riunita l'Assemblea Consorziale. Fatto l'appello, risulta quanto segue:

N.	Rappresentante del Comune di	Cognome e Nome	Pr.	Ass.
1	ARSIERO			x
2	ASIAGO	Dalle Ave Egle (delegato)	x	
3	CALTRANO	Sindaco	x	
4	CALVENE			x
5	COGOLLO DEL CENGIO	Dall'Osto Giada	x	
6	CONCO			x
7	GALLIO			x
8	LAGHI			x
9	LASTEBASSE			x
10	LUGO DI VICENZA			x
11	LUSIANA			x
12	MAROSTICA	Merlo Andrea (delegato)	x	
13	MONTE DI MALO	Sindaco	x	
14	PEDEMONTE			x
15	PIOVENE ROCCHETTE	Perotto Sonia (delegato)	x	
16	POSINA			x
17	RECOARO			x
18	ROANA	Schivo Elvio (delegato)	x	
19	ROTZO			x
20	SANTORSO			x
21	SCHIO	Sindaco	x	
22	TONEZZA DEL CIMONE			x
23	TORREBELVICINO	Sindaco	x	
24	VALDASTICO			x
25	VALLI DEL PASUBIO	Piva Valerio (delegato)	x	
26	VELO D'ASTICO			x

RISULTANO PRESENTI N. 10 DELEGATI ED ASSENTI N. 16

Assume la Presidenza il Sig. Orsi Valter.

Il Presidente riconosce legale l'adunanza e dichiara aperta la seduta.

Partecipa il dott. BERTOIA Livio, Segretario del Consorzio.

Il Presidente invita, quindi, l'Assemblea a deliberare sul seguente

O G G E T T O

APPROVAZIONE RENDICONTO DELLA GESTIONE – ESERCIZIO FINANZIARIO 2018.

## APPROVAZIONE RENDICONTO DELLA GESTIONE - ESERCIZIO FINANZIARIO 2018.

Il Presidente svolge la seguente relazione:

L'art. 186 del T.U. n. 267/2000 stabilisce che gli Enti Locali accertano il risultato contabile di amministrazione approvando il rendiconto dell'ultimo esercizio chiuso e che questo è uguale al fondo di cassa aumentato dei residui attivi e diminuito dei residui passivi;

Richiamata la deliberazione del Consiglio Direttivo n. 2 del 24.04.2019, immediatamente esecutiva, con la quale è stato approvato lo schema di Rendiconto della Gestione - Esercizio finanziario 2018, con gli schemi del D.Lgs. 118/2011;

Considerato che:

- il Bilancio di Previsione 2018 è stato approvato con proprio provvedimento n. 3 del 19 Luglio 2017 e variato con la propria deliberazione n. 3 del 31 Luglio 2018, esecutivi ai sensi di Legge;
- l'Ente è provvisto delle scritture contabili;
- l'Ente non è soggetto I.V.A.;
- l'Ente non ha personale dipendente;

Aperta la discussione, nessuno prende la parola, il Presidente pone all'approvazione dell'Assemblea la proposta di deliberazione agli atti e letta in Aula;

Pertanto,

### L'ASSEMBLEA CONSORTILE

Udita la relazione che precede;

Visti gli atti contabili;

Visto il Conto presentato dal Tesoriere;

Visto il D.Lgs. 267 del 18.08.2000;

Visto il parere dei Revisori del Conto, allegato sub A), che forma parte integrante e sostanziale del presente provvedimento;

Visti i pareri espressi in conformità al citato D.Lgs. n. 267 del 18.08.2000, allegato sub C) che forma parte integrante e sostanziale del presente provvedimento;

Con voti unanimi, espressi nelle forme di Legge;

d e l i b e r a

di approvare il Rendiconto della gestione per l'esercizio 2018 allegato sub B), in base al D.Lgs. 118/2011, che forma parte integrante e sostanziale del presente provvedimento, con le seguenti risultanze:

	GESTIONE		
	RESIDUI	COMPETENZA	TOTALE
Fondo di cassa al 1° Genn. 2018			985.942,87
RISCOSSIONI	0,00	228.401,34	228.401,34
PAGAMENTI	256.257,76	39.304,76	<u>295.562,52</u>
Fondo di cassa al 31 Dic. 2018			918.781,69
Pagamenti per azioni non esecutive non regolarizzate al 31 Dicembre			<u>0,00</u>
DIFFERENZA			918.781,69
RESIDUI ATTIVI	0,00	69.879,34	69.879,34
RESIDUI PASSIVI	410.202,46	210.537,90	<u>620.740,36</u>
DIFFERENZA			<u>367.920,67</u>
		<b>AVANZO</b>	<b>367.920,67</b>

**Composizione del risultato di amministrazione al 31.12.2018:**

**Parte accantonata:**

Fondo crediti dubbia esigibilità 69.879,34

**Parte vincolata:**

Altri vincoli 50.529,40

**Totale parte disponibile: 247.511,93**

---

Su proposta del Presidente, stante l'urgenza di provvedere in merito;

L'ASSEMBLEA CONSORTILE

delibera

di rendere il presente provvedimento immediatamente eseguibile, ai sensi dell'art. 134 – comma 4° - del Testo Unico 18 Agosto 2000, n. 267.



**CONTO DEL BILANCIO - GESTIONE DELLE ENTRATE**

TITOLO TIPOLOGIA	DENOMINAZIONE	RESIDUI ATTIVI AL 1/1/2018 (RS)		RISCOSSIONI IN C/RESIDUI (RR)		RIACCERTAMENTI RESIDUI (R)		RESIDUI ATTIVI DA ESERCIZI PREC. (EP=RS-RR+R)	
		PREVISIONI DEFINITIVE DI COMPETENZA (CP)		RISCOSSIONI IN C/COMPETENZA (RC)		ACCERTAMENTI (A)		RESIDUI ATTIVI DA ESERCIZIO DI COMP. (EC=A-RC)	
		PREVISIONI DEFINITIVE DI CASSA (CS)	TOTALE RISCOSSIONI (TR = RR + RC)	MAGGIORI O MINORI ENTRATE DI CASSA (TR-CS)	MAGGIORI O MINORI ENTRATE DI COMPETENZA (A-CP)	TOTALE RESIDUI ATTIVI DA RIPORT. (TR=EP+EC)			
	FONDO PLURIENNALE VINCOLATO PER SPESE CORRENTI	CP	0,00						
	FONDO PLURIENNALE VINCOLATO PER SPESE IN CONTO CAPITALE	CP	0,00						
	UTILIZZO AVANZO DI AMMINISTRAZIONE	CP	0,00						
<b>TITOLO 3:</b>	<b>Entrate extratributarie</b>								
30100	Tipologia 100 - Vendita di beni e servizi e proventi derivanti dalla gestione dei beni	RS CP CS	0,00 350.000,00 350.000,00	RR RC TR	0,00 221.881,31 221.881,31	R A CS	0,00 291.760,65 -128.118,69	EP EC TR	0,00 69.879,34 69.879,34
30300	Tipologia 300 - Interessi attivi	RS CP CS	0,00 500,00 500,00	RR RC TR	0,00 7,77 7,77	R A CS	0,00 7,77 -492,23	EP EC TR	0,00 0,00 0,00
<b>30000</b>	<b>Totale TITOLO 3 Entrate extratributarie</b>	RS CP CS	0,00 350.500,00 350.500,00	RR RC TR	0,00 221.889,08 221.889,08	R A CS	0,00 291.768,42 -128.610,92	EP EC TR	0,00 69.879,34 69.879,34
<b>TITOLO 9:</b>	<b>Entrate per conto di terzi e partite di giro</b>								
90100	Tipologia 100 - Entrate per partite di giro	RS CP CS	0,00 10.000,00 10.000,00	RR RC TR	0,00 6.512,26 6.512,26	R A CS	0,00 6.512,26 -3.487,74	EP EC TR	0,00 0,00 0,00
<b>90000</b>	<b>Totale TITOLO 9 Entrate per conto di terzi e partite di giro</b>	RS CP CS	0,00 10.000,00 10.000,00	RR RC TR	0,00 6.512,26 6.512,26	R A CS	0,00 6.512,26 -3.487,74	EP EC TR	0,00 0,00 0,00

Allegato n.10 - Rendiconto della gestione

TITOLO TIPOLOGIA	DENOMINAZIONE	RESIDUI ATTIVI AL 1/1/2018 (RS)		RISCOSSIONI IN C/RESIDUI (RR)		RIACCERTAMENTI RESIDUI (R)		RESIDUI ATTIVI DA ESERCIZI PREC. (EP=RS-RR+R)			
		RS	CP	RR	RC	R	A	EP	EC		
		0,00	360.500,00	0,00	228.401,34	0,00	298.280,68	0,00	69.879,34		
		CP	360.500,00	RC	228.401,34	A	298.280,68	CP	-62.219,32	EP	0,00
		CS	360.500,00	TR	228.401,34	CS	-132.098,66	TR		TR	69.879,34
	<b>TOTALE DEI TITOLI</b>	RS	0,00	RR	0,00	R	0,00	CP		EP	0,00
		CP	360.500,00	RC	228.401,34	A	298.280,68	CP	-62.219,32	EC	69.879,34
		CS	360.500,00	TR	228.401,34	CS	-132.098,66	TR		TR	69.879,34
	<b>TOTALE GENERALE DELLE ENTRATE</b>	RS	0,00	RR	0,00	R	0,00	CP		EP	0,00
		CP	360.500,00	RC	228.401,34	A	298.280,68	CP	-62.219,32	EC	69.879,34
		CS	360.500,00	TR	228.401,34	CS	-132.098,66	TR		TR	69.879,34

**CONTO DEL BILANCIO - RIEPILOGO GENERALE DELLE ENTRATE**

TITOLO	DENOMINAZIONE	RESIDUI ATTIVI AL 1/1/2018 (RS)		RISCOSSIONI IN C/RESIDUI (RR)		RIACCERTAMENTI RESIDUI (R)		MAGGIORI O MINORI ENTRATE DI COMPETENZA (A-CP)		RESIDUI ATTIVI DA ESERCIZI PREC. (EP=RS-RR+R)	
		PREVISIONI DEFINITIVE DI COMPETENZA (CP)		RISCOSSIONI IN C/COMPETENZA (RC)		ACCERTAMENTI (A)		MAGGIORI O MINORI ENTRATE DI CASSA (TR-CS)		RESIDUI ATTIVI DA ESERCIZIO DI COMP. (EC=A-RC)	
		PREVISIONI DEFINITIVE DI CASSA (CS)	TOTALE RISCOSSIONI (TR = RR + RC)	TOTALE RISCOSSIONI (TR = RR + RC)	MAGGIORI O MINORI ENTRATE DI CASSA (TR-CS)	TOTALE RESIDUI ATTIVI DA RIPORT. (TR=EP+EC)					
	FONDO PLURIENNALE VINCOLATO PER SPESE CORRENTI	CP	0,00								
	FONDO PLURIENNALE VINCOLATO PER SPESE IN CONTO CAPITALE	CP	0,00								
	UTILIZZO AVANZO DI AMMINISTRAZIONE	CP	0,00								
TITOLO 3:	Entrate extratributarie	RS	0,00	RR	0,00	R	0,00			EP	0,00
		CP	350.500,00	RC	221.889,08	A	291.768,42	CP	-58.731,58	EC	69.879,34
		CS	350.500,00	TR	221.889,08	CS	-128.610,92			TR	69.879,34
TITOLO 9:	Entrate per conto di terzi e partite di giro	RS	0,00	RR	0,00	R	0,00			EP	0,00
		CP	10.000,00	RC	6.512,26	A	6.512,26	CP	-3.487,74	EC	0,00
		CS	10.000,00	TR	6.512,26	CS	-3.487,74			TR	0,00
	<b>TOTALE DEI TITOLI</b>	RS	0,00	RR	0,00	R	0,00			EP	0,00
		CP	360.500,00	RC	228.401,34	A	298.280,68	CP	-62.219,32	EC	69.879,34
		CS	360.500,00	TR	228.401,34	CS	-132.098,66			TR	69.879,34
	<b>TOTALE GENERALE DELLE ENTRATE</b>	RS	0,00	RR	0,00	R	0,00			EP	0,00
		CP	360.500,00	RC	228.401,34	A	298.280,68	CP	-62.219,32	EC	69.879,34
		CS	360.500,00	TR	228.401,34	CS	-132.098,66			TR	69.879,34

**CONTO DEL BILANCIO - GESTIONE DELLE SPESE**

MISSIONE, PROGRAMMA, TITOLO	DENOMINAZIONE	RESIDUI PASSIVI AL 1/1/2018 (RS)		PAGAMENTI IN C/RESIDUI (PR)		RIACCERTAMENTI RESIDUI (R)		RESIDUI PASSIVI DA ESERCIZI PREC. (EP=RS-PR+R+P)	
		PREVISIONI DEFINITIVE DI COMPETENZA (CP)	PREVISIONI DEFINITIVE DI CASSA (CS)	PAGAMENTI IN C/COMPETENZA (PC)	TOTALE PAGAMENTI (TP=PR+PC)	IMPEGNI (I)	FONDO PLURIENNALE VINCOLATO (FPV)	ECONOMIE DI COMPETENZA (ECP=CP-I-FPV)	RESIDUI PASSIVI DA ESERCIZIO DI COMP. (EC=I-PC)
DISAVANZO DI AMMINISTRAZIONE									
		CP	0,00						
<b>MISSIONE 01 Servizi istituzionali, generali e di gestione</b>									
<b>PROGRAMMA 02 Segreteria generale</b>									
TITOLO 1	Spese correnti	RS	8.634,40	PR	6.634,40	R	-2.000,00	EP	0,00
		CP	54.000,00	PC	22.300,50	I	32.594,40	EC	10.293,90
		CS	62.634,40	TP	28.934,90	FPV	0,00	TR	10.293,90
TITOLO 2	Spese in conto capitale	RS	0,00	PR	0,00	R	0,00	EP	0,00
		CP	0,00	PC	0,00	I	0,00	EC	0,00
		CS	0,00	TP	0,00	FPV	0,00	TR	0,00
<b>Totale PROGRAMMA 02 Segreteria generale</b>		RS	8.634,40	PR	6.634,40	R	-2.000,00	P	0,00
		CP	54.000,00	PC	22.300,50	I	32.594,40	ECP	21.405,60
		CS	62.634,40	TP	28.934,90	FPV	0,00	TR	10.293,90
<b>PROGRAMMA 03 Gestione economica, finanziaria, programmazione e provveditorato</b>									
TITOLO 1	Spese correnti	RS	0,00	PR	0,00	R	0,00	EP	0,00
		CP	0,00	PC	0,00	I	0,00	EC	0,00
		CS	0,00	TP	0,00	FPV	0,00	TR	0,00
TITOLO 2	Spese in conto capitale	RS	0,00	PR	0,00	R	0,00	EP	0,00
		CP	0,00	PC	0,00	I	0,00	EC	0,00
		CS	0,00	TP	0,00	FPV	0,00	TR	0,00





Allegato n.10 - Rendiconto della gestione

MISSIONE, PROGRAMMA, TITOLO	DENOMINAZIONE	RESIDUI PASSIVI AL 1/1/2018 (RS)		PAGAMENTI IN C/RESIDUI (PR)		RIACCERTAMENTI RESIDUI (R)		RESIDUI PASSIVI DA ESERCIZI PREC. (EP=RS-PR+R+P)	
		PREVISIONI DEFINITIVE DI COMPETENZA (CP)		PAGAMENTI IN C/COMPETENZA (PC)		IMPEGNI (I)		RESIDUI PASSIVI DA ESERCIZIO DI COMP. (EC=I-PC)	
		PREVISIONI DEFINITIVE DI CASSA (CS)		TOTALE PAGAMENTI (TP=PR+PC)		FONDO PLURIENNALE VINCOLATO (FPV)		TOTALE RESIDUI PASSIVI DA RIPORT. (TR=EP+EC)	
<b>MISSIONE 09</b>	<b>Sviluppo sostenibile e tutela del territorio e dell'ambiente</b>								
<b>PROGRAMMA 01</b>	<b>Difesa del suolo</b>								
Titolo 1	Spese correnti	RS 870.929,62	PR 249.623,36	R -211.103,80	EP 410.202,46	CP 0,00	PC 0,00	I 0,00	EC 0,00
		CS 870.929,62	TP 249.623,36	FPV 0,00	TR 410.202,46				
Titolo 2	Spese in conto capitale	RS 0,00	PR 0,00	R 0,00	EP 0,00	CP 0,00	PC 0,00	I 0,00	EC 0,00
		CS 0,00	TP 0,00	FPV 0,00	TR 0,00				
<b>Totale PROGRAMMA 01</b>	<b>Difesa del suolo</b>	RS 870.929,62	PR 249.623,36	R -211.103,80	EP 410.202,46	CP 0,00	PC 0,00	I 0,00	EC 0,00
		CS 870.929,62	TP 249.623,36	FPV 0,00	TR 410.202,46				
<b>PROGRAMMA 02</b>	<b>Tutela, valorizzazione e recupero ambientale</b>								
Titolo 1	Spese correnti	RS 0,00	PR 0,00	R 0,00	EP 0,00	CP 0,00	PC 0,00	I 0,00	EC 0,00
		CS 0,00	TP 0,00	FPV 0,00	TR 0,00				
Titolo 2	Spese in conto capitale	RS 0,00	PR 0,00	R 0,00	EP 0,00	CP 275.000,00	PC 0,00	I 200.000,00	EC 75.000,00
		CS 275.000,00	TP 0,00	FPV 0,00	TR 200.000,00				
<b>Totale PROGRAMMA 02</b>	<b>Tutela, valorizzazione e recupero ambientale</b>	RS 0,00	PR 0,00	R 0,00	EP 0,00	CP 275.000,00	PC 0,00	I 200.000,00	EC 75.000,00
		CS 275.000,00	TP 0,00	FPV 0,00	TR 200.000,00				
<b>Totale MISSIONE 09</b>	<b>Sviluppo sostenibile e tutela del territorio e dell'ambiente</b>	RS 870.929,62	PR 249.623,36	R -211.103,80	EP 410.202,46	CP 275.000,00	PC 0,00	I 200.000,00	EC 200.000,00
		CS 1.145.929,62	TP 249.623,36	FPV 0,00	TR 610.202,46				

Allegato n.10 - Rendiconto della gestione

MISSIONE, PROGRAMMA, TITOLO	DENOMINAZIONE	RESIDUI PASSIVI AL 1/1/2016 (RS)		PAGAMENTI IN C/RESIDUI (PR)		RIACCERTAMENTI RESIDUI (R)		RESIDUI PASSIVI DA ESERCIZI PREC. (EP=RS-PR+R+P)	
		PREVISIONI DEFINITIVE DI COMPETENZA (CP)		PAGAMENTI IN C/COMPETENZA (PC)		IMPEGNI (I)		RESIDUI PASSIVI DA ESERCIZIO DI COMP. (EC=I-PC)	
		PREVISIONI DEFINITIVE DI CASSA (CS)		TOTALE PAGAMENTI (TP=PR+PC)		FONDO PLURIENNALE VINCOLATO (FPV)		TOTALE RESIDUI PASSIVI DA RIPORT. (TR=EP+EC)	
<b>MISSIONE 20 Fondi e accantonamenti</b>									
<b>2001 PROGRAMMA 01 Fondo di riserva</b>									
TITOLO 1	Spese correnti	RS	0,00	PR	0,00	R	0,00	EP	0,00
		CP	1.500,00	PC	0,00	I	0,00	EC	0,00
		CS	1.500,00	TP	0,00	FPV	0,00	TR	0,00
TITOLO 2	Spese in conto capitale	RS	0,00	PR	0,00	R	0,00	EP	0,00
		CP	0,00	PC	0,00	I	0,00	EC	0,00
		CS	0,00	TP	0,00	FPV	0,00	TR	0,00
<b>Totale PROGRAMMA 01 Fondo di riserva</b>		RS	0,00	PR	0,00	R	0,00	EP	0,00
		CP	1.500,00	PC	0,00	I	0,00	EC	0,00
		CS	1.500,00	TP	0,00	FPV	0,00	TR	0,00
<b>2002 PROGRAMMA 02 Fondo crediti di dubbia esigibilità</b>									
TITOLO 1	Spese correnti	RS	0,00	PR	0,00	R	0,00	EP	0,00
		CP	0,00	PC	0,00	I	0,00	EC	0,00
		CS	0,00	TP	0,00	FPV	0,00	TR	0,00
TITOLO 2	Spese in conto capitale	RS	0,00	PR	0,00	R	0,00	EP	0,00
		CP	0,00	PC	0,00	I	0,00	EC	0,00
		CS	0,00	TP	0,00	FPV	0,00	TR	0,00
<b>Totale PROGRAMMA 02 Fondo crediti di dubbia esigibilità</b>		RS	0,00	PR	0,00	R	0,00	EP	0,00
		CP	0,00	PC	0,00	I	0,00	EC	0,00
		CS	0,00	TP	0,00	FPV	0,00	TR	0,00
<b>Totale MISSIONE 20 Fondi e accantonamenti</b>		RS	0,00	PR	0,00	R	0,00	EP	0,00
		CP	1.500,00	PC	0,00	I	0,00	EC	0,00
		CS	1.500,00	TP	0,00	FPV	0,00	TR	0,00

Allegato n.10 - Rendiconto della gestione

MISSIONE, PROGRAMMA, TITOLO	DENOMINAZIONE	RESIDUI PASSIVI AL 1/1/2018 (RS)		PAGAMENTI IN C/RESIDUI (PR)		RIACCERTAMENTI RESIDUI (R)		RESIDUI PASSIVI DA ESERCIZI PREC. (EP=RS-PR+P)																			
		PREVISIONI DEFINITIVE DI COMPETENZA (CP)	PREVISIONI DEFINITIVE DI CASSA (CS)	PAGAMENTI IN C/COMPETENZA (PC)	TOTALE PAGAMENTI (TP=PR+PC)	IMPEGNI (I)	FONDO PLURIENNALE VINCOLATO (FPV)	ECONOMIE DI COMPETENZA (ECP=CP-I-FPV)	RESIDUI PASSIVI DA ESERCIZIO DI COMP. (EC=I-PC)																		
										TOTALE RESIDUI PASSIVI DA RIPORT. (TR=EP+EC)																	
<b>MISSIONE 99</b>	<b>Servizi per conto terzi</b>																										
<b>PROGRAMMA 01</b>	<b>Servizi per conto terzi e Partite di giro</b>																										
<b>TITOLO 7</b>	<b>Spese per conto terzi e partite di giro</b>	RS	0,00	PR	0,00	R	0,00	EP	0,00	CP	10.000,00	PC	6.512,26	I	6.512,26	ECP	3.487,74	EC	0,00	CS	10.000,00	TP	6.512,26	FPV	0,00	TR	0,00
<b>Totale PROGRAMMA 01</b>	<b>Servizi per conto terzi e Partite di giro</b>	RS	0,00	PR	0,00	R	0,00	EP	0,00	CP	10.000,00	PC	6.512,26	I	6.512,26	ECP	3.487,74	EC	0,00	CS	10.000,00	TP	6.512,26	FPV	0,00	TR	0,00
<b>Totale MISSIONE 99</b>	<b>Servizi per conto terzi</b>	RS	0,00	PR	0,00	R	0,00	EP	0,00	CP	10.000,00	PC	6.512,26	I	6.512,26	ECP	3.487,74	EC	0,00	CS	10.000,00	TP	6.512,26	FPV	0,00	TR	0,00
	<b>TOTALE MISSIONI</b>	RS	879.564,02	PR	256.257,76	R	-213.103,80	EP	410.202,46	CP	360.500,00	PC	39.304,76	I	249.842,66	ECP	110.657,34	EC	210.537,90	CS	1.240.064,02	TP	295.562,52	FPV	0,00	TR	620.740,36
	<b>TOTALE GENERALE DELLE SPESE</b>	RS	879.564,02	PR	256.257,76	R	-213.103,80	EP	410.202,46	CP	360.500,00	PC	39.304,76	I	249.842,66	ECP	110.657,34	EC	210.537,90	CS	1.240.064,02	TP	295.562,52	FPV	0,00	TR	620.740,36

**CONTO DEL BILANCIO - RIEPILOGO GENERALE DELLE SPESE PER MISSIONI**

MISSIONE, PROGRAMMA, TITOLO	DENOMINAZIONE	RESIDUI PASSIVI AL 1/1/2018 (RS)		PAGAMENTI IN C/RESIDUI (PR)		RIACCERTAMENTI RESIDUI (R)		RESIDUI PASSIVI DA ESERCIZI PREC. (EP=RS-PR+R)	
		PREVISIONI DEFINITIVE DI COMPETENZA (CP)		PAGAMENTI IN C/COMPETENZA (PC)		IMPEGNI (I)		RESIDUI PASSIVI DA ESERCIZIO DI COMP. (EC=I-PC)	
		PREVISIONI DEFINITIVE DI CASSA (CS)		TOTALE PAGAMENTI (TP=PR+PC)		FONDO PLURIENNALE VINCOLATO (FPV)		TOTALE RESIDUI PASSIVI DA RIPORT. (TR=EP+EC)	
<b>DISAVANZO DI AMMINISTRAZIONE</b>									
		CP	0,00						
Missione 01	Servizi istituzionali, generali e di gestione	RS	8.634,40	PR	6.634,40	R	-2.000,00	EP	0,00
		CP	74.000,00	PC	32.792,50	I	43.330,40	ECP	10.537,90
		CS	82.634,40	TP	39.426,90	FPV	0,00	TR	10.537,90
Missione 09	Sviluppo sostenibile e tutela del territorio e dell'ambiente	RS	870.929,62	PR	249.623,36	R	-211.103,80	EP	410.202,46
		CP	275.000,00	PC	0,00	I	200.000,00	ECP	200.000,00
		CS	1.145.929,62	TP	249.623,36	FPV	0,00	TR	610.202,46
Missione 20	Fondi e accantonamenti	RS	0,00	PR	0,00	R	0,00	EP	0,00
		CP	1.500,00	PC	0,00	I	0,00	ECP	0,00
		CS	1.500,00	TP	0,00	FPV	0,00	TR	0,00
Missione 99	Servizi per conto terzi	RS	0,00	PR	0,00	R	0,00	EP	0,00
		CP	10.000,00	PC	6.512,26	I	6.512,26	ECP	0,00
		CS	10.000,00	TP	6.512,26	FPV	0,00	TR	0,00
<b>TOTALE MISSIONI</b>		RS	879.564,02	PR	256.257,76	R	-213.103,80	EP	410.202,46
		CP	360.500,00	PC	39.304,76	I	249.842,66	ECP	210.537,90
		CS	1.240.064,02	TP	295.562,52	FPV	0,00	TR	620.740,36
<b>TOTALE GENERALE DELLE SPESE</b>		RS	879.564,02	PR	256.257,76	R	-213.103,80	EP	410.202,46
		CP	360.500,00	PC	39.304,76	I	249.842,66	ECP	210.537,90
		CS	1.240.064,02	TP	295.562,52	FPV	0,00	TR	620.740,36

**CONTO DEL BILANCIO - RIEPILOGO GENERALE DELLE SPESE**

TITOLO	DENOMINAZIONE	RESIDUI PASSIVI AL 1/1/2018 (RS)		PAGAMENTI IN C/RESIDUI (PR)		RIACCERTAMENTI RESIDUI (R)		RESIDUI PASSIVI DA ESERCIZI PREC. (EP=RS-PR+R)	
		PREVISIONI DEFINITIVE DI COMPETENZA (CP)	PREVISIONI DEFINITIVE DI CASSA (CS)	PAGAMENTI IN C/COMPETENZA (PC)	TOTALE PAGAMENTI (TP=PR+PC)	IMPEGNI (I)	FONDO PLURIENNALE VINCOLATO (FPV)	ECONOMIE DI COMPETENZA (ECP=CP-I-FPV)	TOTALE RESIDUI PASSIVI DA RIPORT. (TR=EP+EC)
<b>DISAVANZO DI AMMINISTRAZIONE</b>									
		CP	0,00						
<b>TITOLO 1</b>	<b>Spese correnti</b>	RS	879.564,02	PR	256.257,76	R	-213.103,80	EP	410.202,46
		CP	55.500,00	PC	22.300,50	I	32.594,40	ECP	10.293,90
		CS	935.064,02	TP	278.558,26	FPV	0,00	TR	420.496,36
<b>TITOLO 2</b>	<b>Spese in conto capitale</b>	RS	0,00	PR	0,00	R	0,00	EP	0,00
		CP	295.000,00	PC	10.492,00	I	210.736,00	ECP	200.244,00
		CS	295.000,00	TP	10.492,00	FPV	0,00	TR	200.244,00
<b>TITOLO 7</b>	<b>Spese per conto terzi e partite di giro</b>	RS	0,00	PR	0,00	R	0,00	EP	0,00
		CP	10.000,00	PC	6.512,26	I	6.512,26	ECP	3.487,74
		CS	10.000,00	TP	6.512,26	FPV	0,00	TR	0,00
<b>TOTALE TITOLI</b>		RS	879.564,02	PR	256.257,76	R	-213.103,80	EP	410.202,46
		CP	360.500,00	PC	39.304,76	I	249.842,66	ECP	210.537,90
		CS	1.240.064,02	TP	295.562,52	FPV	0,00	TR	620.740,36
<b>TOTALE GENERALE DELLE SPESE</b>		RS	879.564,02	PR	256.257,76	R	-213.103,80	EP	410.202,46
		CP	360.500,00	PC	39.304,76	I	249.842,66	ECP	210.537,90
		CS	1.240.064,02	TP	295.562,52	FPV	0,00	TR	620.740,36

**QUADRO GENERALE RIASSUNTIVO**

ENTRATE	ACCERTAMENTI	INCASSI	SPESE	IMPEGNI	PAGAMENTO
Fondo di cassa all'inizio dell'esercizio	0,00	985.942,87	Disavanzo di amministrazione	0,00	
Utilizzo avanzo presunto di amministrazione	0,00				
Fondo pluriennale vincolato di parte corrente	0,00				
Fondo pluriennale vincolato in c/capitale	0,00				
TIT. 1 - Entrate correnti di natura tributaria, contributiva o perequativa	0,00	0,00	TIT. 1 - Spese correnti	32.594,40	278.558,26
TIT. 2 - Trasferimenti correnti	0,00	0,00	Fondo pluriennale vincolato di parte corrente	0,00	
TIT. 3 - Entrate extratributarie	291.768,42	221.889,08			
TIT. 4 - Entrate in conto capitale	0,00	0,00	TIT. 2 - Spese in conto capitale	210.736,00	10.492,00
			Fondo pluriennale vincolato in c/capitale	0,00	
TIT. 5 - Entrate da riduzione di attività finanziarie	0,00	0,00	TIT. 3 - Spese per incremento di attività finanziarie	0,00	0,00
			Fondo pluriennale vincolato per attività finanziarie	0,00	
<b>Totale entrate finali .....</b>	<b>291.768,42</b>	<b>221.889,08</b>	<b>Totale spese finali .....</b>	<b>243.330,40</b>	<b>289.050,26</b>
TIT. 6 - Accensione di prestiti	0,00	0,00	TIT. 4 - Rimborso di prestiti	0,00	0,00
			di cui: Fondo anticipazioni di liquidità (DL 35/2013 e successive modifiche e rifinanziamenti)	0,00	
TIT. 7 - Anticipazioni da istituto tesoriere/cassiere	0,00	0,00	TIT. 5 - Chiusura Anticipazioni da istituto tesoriere/cassiere	0,00	0,00
TIT. 9 - Entrate per conto di terzi e partite di giro	6.512,26	6.512,26	TIT. 7 - Spese per conto terzi e partite di giro	6.512,26	6.512,26
<b>Totale entrate dell'esercizio</b>	<b>298.280,68</b>	<b>228.401,34</b>	<b>Totale spese dell'esercizio</b>	<b>249.842,66</b>	<b>295.562,52</b>
<b>TOTALE COMPLESSIVO ENTRATE</b>	<b>298.280,68</b>	<b>1.214.344,21</b>	<b>TOTALE COMPLESSIVO SPESE</b>	<b>249.842,66</b>	<b>295.562,52</b>
<b>DISAVANZO DELL'ESERCIZIO</b>	<b>0,00</b>		<b>AVANZO DI COMPETENZA/FONDO DI CASSA</b>	<b>48.438,02</b>	<b>918.781,69</b>
<b>TOTALE A PAREGGIO</b>	<b>298.280,68</b>	<b>1.214.344,21</b>	<b>TOTALE A PAREGGIO</b>	<b>298.280,68</b>	<b>1.214.344,21</b>

**VERIFICA EQUILIBRI**

EQUILIBRIO ECONOMICO-FINANZIARIO		COMPETENZA (ACCERTI E IMPEGNI IMPUTATI AL 2018)
Fondo di cassa all'inizio dell'esercizio		985.942,87
A) Fondo pluriennale vincolato per spese correnti iscritto in entrata AA) Recupero disavanzo di amministrazione esercizio precedente B) Entrate Titoli 1.00 - 2.00 - 3.00 <i>di cui per estinzione anticipata di prestiti</i> C) Entrate Titolo 4.02.06 - Contributi agli investimenti direttamente destinati al rimborso dei prestiti da amministrazioni pubbliche D) Spese Titolo 1.00 - Spese correnti DD) Fondo pluriennale vincolato di parte corrente (di spesa) E) Spese Titolo 2.04 - Trasferimenti in conto capitale F) Spese Titolo 4.00 - Quote di capitale amm.to dei mutui e prestiti obbligazionari <i>di cui per estinzione anticipata di prestiti</i> <i>di cui Fondo anticipazioni di liquidità (DL 35/2013 e successive modifiche e rifinanziamenti)</i> G) Somma finale (G=A-AA+B+C-D-DD-E-F)	(+) (+) (+) (+) (-) (-) (-) (-) 259.174,02	0,00 0,00 291.768,42 0,00 0,00 32.594,40 0,00 0,00 0,00 0,00 0,00 259.174,02
<b>ALTRE POSTE DIFFERENZIALI, PER ECCEZIONI PREVISTE DA NORME DI LEGGE E DAI PRINCIPI CONTABILI, CHE HANNO EFFETTO SULL' EQUILIBRIO EX ARTICOLO 162, COMMA 6, DEL TESTO UNICO DELLE LEGGI SULL'ORDINAMENTO DEGLI ENTI LOCALI</b>		
H) Utilizzo avanzo di amministrazione per spese correnti <i>di cui per estinzione anticipata di prestiti</i> I) Entrate di parte capitale destinate a spese correnti in base a specifiche disposizioni di legge o dei principi contabili <i>di cui per estinzione anticipata di prestiti</i> L) Entrate di parte corrente destinate a spese di investimento in base a specifiche disposizioni di legge o dei principi contabili M) Entrate da accensione di prestiti destinate a estinzione anticipata dei prestiti <b>EQUILIBRIO DI PARTE CORRENTE (*)</b> O=G+H+I+L+M	(+) (+) (-) (+)	0,00 0,00 0,00 0,00 210.736,00 0,00 48.438,02



**VERIFICA EQUILIBRI**

EQUILIBRIO ECONOMICO-FINANZIARIO		COMPETENZA (ACCERT.E IMPEGNI IMPUTATI AL 2018)
P) Utilizzo avanzo di amministrazione per spese di investimento	(+) 0,00	0,00
Q) Fondo pluriennale vincolato per spese in conto capitale iscritto in entrata	(+) 0,00	0,00
R) Entrate Titoli 4.00-5.00-6.00	(+) 0,00	0,00
C) Entrate Titolo 4.02.06 - Contributi agli investimenti direttamente destinati al rimborso dei prestiti da amministrazioni pubbliche	(-) 0,00	0,00
I) Entrate di parte capitale destinate a spese correnti in base a specifiche disposizioni di legge o dei principi contabili	(-) 0,00	0,00
S1) Entrate Titolo 5.02 per Riscossioni di crediti	(-) 0,00	0,00
S2) Entrate Titolo 5.03 per Riscossione crediti di medio-lungo termine	(-) 0,00	0,00
T) Entrate Titolo 5.04 relative a Altre entrate per riduzioni di attività finanziarie	(-) 0,00	0,00
L) Entrate di parte corrente destinate a spese di investimento in base a specifiche disposizioni di legge o dei principi contabili	(+) 210,736,00	210,736,00
U) Spese Titolo 2.00 - Spese in conto capitale	(-) 210,736,00	210,736,00
UU) Fondo pluriennale vincolato in c/capitale (di spesa)	(-) 0,00	0,00
V) Spese Titolo 3.01 per Acquisizioni di attività finanziarie	(+) 0,00	0,00
E) Spese Titolo 2.04 - Trasferimenti in conto capitale	(+) 0,00	0,00
<b>EQUILIBRIO DI PARTE CAPITALE</b>	<b>Z = P+Q+R-C+S1-S2-T+L-U-UU-V+E</b>	<b>0,00</b>
S1) Entrate Titolo 5.02 per Riscossioni di crediti	(+) 0,00	0,00
S2) Entrate Titolo 5.03 per Riscossione crediti di medio-lungo termine	(+) 0,00	0,00
T) Entrate Titolo 5.04 relative a Altre entrate per riduzioni di attività finanziarie	(+) 0,00	0,00
X1) Spese Titolo 3.02 per Concessione crediti di breve termine	(-) 0,00	0,00
X2) Spese Titolo 3.03 per Concessione crediti di medio-lungo termine	(-) 0,00	0,00
Y) Spese Titolo 3.04 per Altre spese per incremento di attività finanziarie	(-) 0,00	0,00
<b>EQUILIBRIO FINALE</b>	<b>W = O+Z+S1+S2+T-X1-X2-Y</b>	<b>48.438,02</b>
<b>Saldo corrente ai fini della copertura degli investimenti pluriennali:</b>		<b>48.438,02</b>
Equilibrio di parte corrente (O)	(-) 0,00	0,00
Utilizzo risultato di amministrazione per il finanziamento di spese correnti (H)	(-) 0,00	0,00
Entrate non ricorrenti che non hanno dato copertura a impegni		
<b>Equilibrio di parte corrente ai fini della copertura degli investimenti pluriennali.</b>		<b>48.438,02</b>

(\*) La somma algebrica finale non può essere inferiore a zero per il rispetto della disposizione di cui all'articolo 162 del testo unico delle leggi sull'ordinamento degli enti locali.

**CONTO ECONOMICO**

CONTO ECONOMICO	ANNO 2018	ANNO 2017
<b>A) COMPONENTI POSITIVI DELLA GESTIONE</b>		
1) Proventi da tributi	0,00	0,00
2) Proventi da fondi perequativi	0,00	0,00
3) Proventi da trasferimenti e contributi	0,00	0,00
a) Proventi da trasferimenti correnti	0,00	0,00
b) Quota annuale di contributi agli investimenti	0,00	0,00
c) Contributi agli investimenti	0,00	0,00
4) Ricavi delle vendite e prestazioni e proventi da servizi pubblici	291.760,65	331.886,26
a) Proventi derivanti dalla gestione dei beni	291.760,65	331.886,26
b) Ricavi della vendita di beni	0,00	0,00
c) Ricavi e proventi dalla prestazione di servizi	0,00	0,00
5) Variazioni nelle rimanenze di prodotti in corso di lavorazione, etc. (+/-)	0,00	0,00
6) Variazione dei lavori in corso su ordinazione	0,00	0,00
7) Incrementi di immobilizzazioni per lavori interni	0,00	0,00
8) Altri ricavi e proventi diversi	0,00	0,00
<b>TOTALE COMPONENTI POSITIVI DELLA GESTIONE (A)</b>	<b>291.760,65</b>	<b>331.886,26</b>
<b>B) COMPONENTI NEGATIVI DELLA GESTIONE</b>		
9) Acquisto di materie prime e/o beni di consumo	74,42	0,00
10) Prestazioni di servizi	4.854,98	9.389,99
11) Utilizzo beni di terzi	6.500,00	6.500,00
12) Trasferimenti e contributi	200.000,00	245.000,00
a) Trasferimenti correnti	0,00	245.000,00
b) Contributi agli investimenti ad altre Amministrazioni pubb.	200.000,00	0,00
c) Contributi agli investimenti ad altri soggetti	0,00	0,00

CONTO ECONOMICO	ANNO 2018	ANNO 2017
13) Personale	19.720,00	11.600,00
14) Ammortamenti e svalutazioni	2.623,00	0,00
a) Ammortamenti di immobilizzazioni immateriali	0,00	0,00
b) Ammortamenti di immobilizzazioni materiali	2.623,00	0,00
c) Altre svalutazioni delle immobilizzazioni	0,00	0,00
d) Svalutazione dei crediti	0,00	0,00
15) Variazioni nelle rimanenze di materie prime e/o beni di consumo (+/-)	0,00	0,00
16) Accantonamenti per rischi	0,00	0,00
17) Altri accantonamenti	0,00	0,00
18) Oneri diversi di gestione	0,00	0,00
<b>TOTALE COMPONENTI NEGATIVI DELLA GESTIONE (B)</b>	<b>233.772,40</b>	<b>272.489,99</b>
<b>DIFFERENZA FRA COMP. POSITIVI E NEGATIVI DELLA GESTIONE (A-B)</b>	<b>57.988,25</b>	<b>59.396,27</b>
<b>C) PROVENTI ED ONERI FINANZIARI</b>		
<i>Proventi finanziari</i>		
19) Proventi da partecipazioni	0,00	0,00
a) da società controllate	0,00	0,00
b) da società partecipate	0,00	0,00
c) da altri soggetti	0,00	0,00
20) Altri proventi finanziari	7,77	7,34
<b>Totale proventi finanziari</b>	<b>7,77</b>	<b>7,34</b>
<i>Oneri finanziari</i>		
21) Interessi ed altri oneri finanziari	0,00	0,00
a) Interessi passivi	0,00	0,00
b) Altri oneri finanziari	0,00	0,00
<b>Totale oneri finanziari</b>	<b>0,00</b>	<b>0,00</b>
<b>D) RETTIFICHE DI VALORE ATTIVITA' FINANZIARIE</b>		
<b>TOTALE PROVENTI ED ONERI FINANZIARI (C)</b>	<b>7,77</b>	<b>7,34</b>

CONTO ECONOMICO	ANNO 2018	ANNO 2017
22) Rivalutazioni	0,00	0,00
23) Svalutazioni	0,00	0,00
<b>TOTALE RETTIFICHE (D)</b>	0,00	0,00
<b>E) PROVENTI ED ONERI STRAORDINARI</b>		
24) Proventi straordinari	213.103,80	0,00
a) Proventi da permessi di costruire	0,00	0,00
b) Proventi da trasferimenti in conto capitale	0,00	0,00
c) Sopravvenienze attive e insussistenze del passivo	213.103,80	0,00
d) Plusvalenze patrimoniali	0,00	0,00
e) Altri proventi straordinari	0,00	0,00
<b>Totale proventi straordinari</b>	213.103,80	0,00
25) Oneri straordinari	0,00	0,00
a) Trasferimenti in conto capitale	0,00	0,00
b) Sopravvenienze passive e insussistenze dell'attivo	0,00	0,00
c) Minusvalenze patrimoniali	0,00	0,00
d) Altri oneri straordinari	0,00	0,00
<b>Totale oneri straordinari</b>	0,00	0,00
<b>TOTALE PROVENTI ED ONERI STRAORDINARI (E)</b>	213.103,80	0,00
<b>RISULTATO PRIMA DELLE IMPOSTE (A-B+C+D+E)</b>	271.099,82	59.403,61
26) Imposte (*)	1.445,00	850,00
<b>27) RISULTATO DELL'ESERCIZIO</b>	269.654,82	58.553,61

**STATO PATRIMONIALE - ATTIVO**

STATO PATRIMONIALE - (ATTIVO)	ANNO 2018	ANNO 2017
A) CREDITI vs. LO STATO ED ALTRE AMMINISTRAZIONI PUBBLICHE PER LA PARTECIPAZIONE AL FONDO DI DOTAZIONE	0,00	0,00
<b>TOTALE CREDITI vs PARTECIPANTI (A)</b>	<b>0,00</b>	<b>0,00</b>
B) IMMOBILIZZAZIONI		
I) Immobilizzazioni immateriali		
1) Costi di impianto e di ampliamento	0,00	0,00
2) Costi di ricerca sviluppo e pubblicità	0,00	0,00
3) Diritti di brevetto ed utilizzazione opere dell'ingegno	7.869,00	0,00
4) Concessioni, licenze, marchi e diritti simile	0,00	0,00
5) Avviamento	0,00	0,00
6) Immobilizzazioni in corso ed acconti	244,00	0,00
9) Altre	0,00	0,00
<b>Totale immobilizzazioni immateriali</b>	<b>8.113,00</b>	<b>0,00</b>
II) Immobilizzazioni materiali		
1) Beni demaniali	0,00	0,00
1.1) Terreni	0,00	0,00
1.2) Fabbricati	0,00	0,00
1.3) Infrastrutture	0,00	0,00
1.9) Altri beni demaniali	0,00	0,00
III 2) Altre immobilizzazioni materiali	0,00	0,00
2.1) Terreni	0,00	0,00
a) di cui in leasing finanziario	0,00	0,00
2.2) Fabbricati	0,00	0,00
a) di cui in leasing finanziario	0,00	0,00

STATO PATRIMONIALE - (ATTIVO)	ANNO 2018	ANNO 2017
2.3) Impianti e macchinari	0,00	0,00
a) di cui in leasing finanziario	0,00	0,00
2.4) Attrezzature industriali e commerciali	0,00	0,00
2.5) Mezzi di trasporto	0,00	0,00
2.6) Macchine per ufficio e hardware	0,00	0,00
2.7) Mobili e arredi	0,00	0,00
2.8) Infrastrutture	0,00	0,00
2.9) Diritti reali di godimento	0,00	0,00
2.99) Altri beni materiali	0,00	0,00
3) Immobilizzazioni in corso ed acconti	0,00	0,00
<b>Totale immobilizzazioni materiali</b>	<b>0,00</b>	<b>0,00</b>
IV) Immobilizzazioni Finanziarie	0,00	0,00
1) Partecipazioni in	0,00	0,00
a) imprese controllate	0,00	0,00
b) imprese partecipate	0,00	0,00
c) altri soggetti	0,00	0,00
2) Crediti verso	0,00	0,00
a) altre amministrazioni pubbliche	0,00	0,00
b) imprese controllate	0,00	0,00
c) imprese partecipate	0,00	0,00
d) altri soggetti	0,00	0,00
3) Altri titoli	0,00	0,00
<b>Totale immobilizzazioni finanziarie</b>	<b>0,00</b>	<b>0,00</b>
<b>TOTALE IMMOBILIZZAZIONI (B)</b>	<b>8.113,00</b>	<b>0,00</b>
C) ATTIVO CIRCOLANTE		
l) Rimanenze	0,00	0,00
<b>Totale rimanenze</b>	<b>0,00</b>	<b>0,00</b>

STATO PATRIMONIALE - (ATTIVO)	ANNO 2018	ANNO 2017
II) Crediti		
1) Crediti di natura tributaria	0,00	0,00
a) Crediti da tributi destinati al finanziamento della sanità	0,00	0,00
b) Altri crediti da tributi	0,00	0,00
c) Crediti da Fondi perequativi	0,00	0,00
2) Crediti per trasferimenti e contributi	0,00	0,00
a) verso amministrazioni pubbliche	0,00	0,00
b) imprese controllate	0,00	0,00
c) imprese partecipate	0,00	0,00
d) verso altri soggetti	0,00	0,00
3) Verso clienti ed utenti	69.879,34	0,00
4) Altri Crediti	0,00	0,00
a) verso l'erario	0,00	0,00
b) per attività svolta per c/terzi	0,00	0,00
c) altri	0,00	0,00
<b>Totale crediti</b>	<b>69.879,34</b>	<b>0,00</b>
III) Attività finanziarie che non costituiscono immobilizzi		
1) Partecipazioni	0,00	0,00
2) Altri titoli	0,00	0,00
<b>Totale attività finanziarie che non costituiscono immobilizzi</b>	<b>0,00</b>	<b>0,00</b>
IV) Disponibilità liquide		
1) Conto di tesoreria	918.781,69	985.942,87
a) Istituto tesoriere	918.781,69	985.942,87
b) presso Banca d'Italia	0,00	0,00
2) Altri depositi bancari e postali	0,00	0,00
3) Denaro e valori in cassa	0,00	0,00
4) Altri conti presso la tesoreria statale intestati all'ente	0,00	0,00

STATO PATRIMONIALE - (ATTIVO)	ANNO 2018	ANNO 2017
	918.781,59	985.942,87
Totale disponibilità liquide		
TOTALE ATTIVO CIRCOLANTE (C)	988.661,03	985.942,87
D) RATEI E RISCONTI		
1) Ratei attivi	0,00	0,00
2) Risconti attivi	0,00	0,00
TOTALE RATEI E RISCONTI (D)	0,00	0,00
TOTALE DELL'ATTIVO (A+B+C+D)	996.774,03	985.942,87



**STATO PATRIMONIALE - PASSIVO**

STATO PATRIMONIALE - (PASSIVO)		ANNO 2018	ANNO 2017
<b>A) PATRIMONIO NETTO</b>			
I) Fondo di dotazione		47.825,24	47.825,24
II) Riserve		58.553,61	0,00
a) da risultato economico di esercizi precedenti		58.553,61	0,00
b) da capitale		0,00	0,00
c) da permessi di costruire		0,00	0,00
d) riserve indisponibili per beni demaniali e patrimoniali indisponibili e per i beni culturali		0,00	0,00
e) altre riserve indisponibili		0,00	0,00
III) Risultato economico dell'esercizio		269.654,82	58.553,61
	<b>TOTALE PATRIMONIO NETTO (A)</b>	<b>376.033,67</b>	<b>106.378,85</b>
<b>B) FONDI PER RISCHI ED ONERI</b>			
1) Per trattamento di quiescenza		0,00	0,00
2) Per imposte		0,00	0,00
3) Altri		0,00	0,00
	<b>TOTALE FONDI RISCHI ED ONERI (B)</b>	<b>0,00</b>	<b>0,00</b>
<b>C) TRATTAMENTO DI FINE RAPPORTO</b>			
	<b>TOTALE T.F.R. (C)</b>	<b>0,00</b>	<b>0,00</b>
<b>D) DEBITI</b>			
1) Debiti da finanziamento		0,00	0,00
a) prestiti obbligazionari		0,00	0,00
b) v/ altre amministrazioni pubbliche		0,00	0,00
c) verso banche e tesoriere		0,00	0,00
d) verso altri finanziatori		0,00	0,00
2) Debiti verso fornitori		0,00	0,00
		<b>3.067,90</b>	<b>8.634,40</b>

STATO PATRIMONIALE - (PASSIVO)	ANNO 2018	ANNO 2017
3) Acconti	0,00	0,00
4) Debiti per trasferimenti e contributi	610.202,46	870.929,62
a) enti finanziati dal servizio sanitario nazionale	0,00	0,00
b) altre amministrazioni pubbliche	610.202,46	870.929,62
c) imprese controllate	0,00	0,00
d) imprese partecipate	0,00	0,00
e) altri soggetti	0,00	0,00
5) Altri debiti	7.470,00	0,00
a) tributari	510,00	0,00
b) verso istituti di previdenza e sicurezza sociale	960,00	0,00
c) per attività svolta per c/terzi	0,00	0,00
d) altri	6.000,00	0,00
<b>TOTALE DEBITI (D)</b>	<b>620.740,36</b>	<b>879.564,02</b>
<b>E) RATEI E RISCONTI</b>		
I) Ratei passivi	0,00	0,00
II) Risconti passivi	0,00	0,00
1) Contributi agli investimenti	0,00	0,00
a) da altre amministrazioni pubbliche	0,00	0,00
b) da altri soggetti	0,00	0,00
2) Concessioni pluriennali	0,00	0,00
3) Altri risconti passivi	0,00	0,00
<b>TOTALE RATEI E RISCONTI (E)</b>	<b>0,00</b>	<b>0,00</b>
<b>TOTALE DEL PASSIVO (A+B+C+D+E)</b>	<b>896.774,03</b>	<b>985.942,87</b>
<b>CONTI D'ORDINE</b>		
1) Impegni su esercizi futuri	0,00	0,00
2) Beni di terzi in uso	0,00	0,00
3) Beni dati in uso a terzi	0,00	0,00
	0,00	0,00

STATO PATRIMONIALE - (PASSIVO)	ANNO 2018	ANNO 2017
4) Garanzie prestate a amministrazioni pubbliche	0,00	0,00
5) Garanzie prestate a imprese controllate	0,00	0,00
6) Garanzie prestate a imprese partecipate	0,00	0,00
7) Garanzie prestate a altre imprese	0,00	0,00
<b>TOTALE CONTI D'ORDINE</b>	<b>0,00</b>	<b>0,00</b>

## PROSPETTO DIMOSTRATIVO DEL RISULTATO DI AMMINISTRAZIONE ESERCIZIO 2018

	GESTIONE		
	RESIDUI	COMPETENZA	TOTALE
Fondo cassa al 1° gennaio			985.942,87
RISCOSSIONI	0,00	228.401,34	228.401,34
PAGAMENTI	256.257,76	39.304,76	295.562,52
SALDO DI CASSA AL 31 DICEMBRE	=		918.781,69
PAGAMENTI per azioni esecutive non regolarizzate al 31 dicembre	-		0,00
FONDO DI CASSA AL 31 DICEMBRE	=		918.781,69
RESIDUI ATTIVI	0,00	69.879,34	69.879,34
<i>di cui derivanti da accertamenti di tributi effettuati sulla base della stima del dipartimento delle finanze</i>	0,00	0,00	0,00
RESIDUI PASSIVI	410.202,46	210.537,90	620.740,36
FONDO PLURIENNALE VINCOLATO PER SPESE CORRENTI	-		0,00
FONDO PLURIENNALE VINCOLATO PER SPESE IN CONTO CAPITALE	-		0,00
RISULTATO DI AMMINISTRAZIONE AL 31 DICEMBRE 2018 (A)	=		367.920,67
Composizione del risultato di amministrazione al 31 dicembre 2018:			
Parte accantonata			69.879,34
Fondo crediti dubbia esigibilità			69.879,34
Totale parte accantonata (B)			69.879,34

Allegato a) Risultato di amministrazione

<b>Parte vincolata</b>	
Vincoli derivanti da leggi e dai principi contabili	0,00
Vincoli derivanti da trasferimenti	0,00
Vincoli derivanti dalla contrazione di mutui	0,00
Vincoli formalmente attribuiti dall'ente	0,00
Altri vincoli	50.529,40
	50.529,40
<b>Parte destinata agli investimenti</b>	
	0,00
	247.511,93

Totale parte vincolata (C)  
 Totale parte destinata agli investimenti (D)  
 Totale parte disponibile (E=A-B-C-D)

Se E è negativo, tale importo è iscritto tra le spese del bilancio di previsione come disavanzo da ripianare

**COMPOSIZIONE DELL'ACCANTONAMENTO AL FONDO CREDITI DI DUBBIA ESIGIBILITA' E AL FONDO SVALUTAZIONE CREDITI**

Tipologia	DENOMINAZIONE	RESIDUI ATTIVI FORMATI NELL'ESERCIZIO 2018 (a)	RESIDUI ATTIVI DEGLI ESERCIZI PRECEDENTI (b)	TOTALE RESIDUI ATTIVI (c) = (a) + (b)	IMPORTO MINIMO DEL FONDO (d)	FONDO CREDITI DI DUBBIA ESIGIBILITA' (e)	% di accantonamento al fondo crediti di dubbia esigibilità (f) = (e) / (c)
	<b>ENTRATE CORRENTI DI NATURA TRIBUTARIA, CONTRIBUTIVA E PEREQUATIVA</b>						
1010100	Tipologia 101 - Imposte, tasse e proventi assimilati di cui accertati per cassa sulla base del principio contabile 3.7 Tipologia 101 - Imposte, tasse e proventi assimilati non accertati per cassa	0,00 0,00 0,00	0,00 0,00 0,00	0,00 0,00 0,00	0,00	0,00	0
1010200	Tipologia 102 - Tributi destinati al finanziamento della sanità (solo per le Regioni) di cui accertati per cassa sulla base del principio contabile 3.7 Tipologia 102 - Tributi destinati al finanziamento della sanità (solo per le Regioni) non accertati per cassa	0,00 0,00 0,00	0,00 0,00 0,00	0,00 0,00 0,00	0,00	0,00	0
1010300	Tipologia 103 - Tributi devoluti e regolati alle autonomie speciali (solo per le Regioni) di cui accertati per cassa sulla base del principio contabile 3.7 Tipologia 103 - Tributi devoluti e regolati alle autonomie speciali (solo per le Regioni) non accertati per cassa	0,00 0,00 0,00	0,00 0,00 0,00	0,00 0,00 0,00	0,00	0,00	0
1010400	Tipologia 104 - Compartecipazioni di tributi	0,00	0,00	0,00	0,00	0,00	0,000000
1030100	Tipologia 301 - Fondi perequativi da Amministrazioni Centrali	0,00	0,00	0,00	0,00	0,00	0,000000
1030200	Tipologia 302 - Fondi perequativi dalla Regione o Provincia autonoma	0,00	0,00	0,00	0,00	0,00	0,000000
	<b>Totale TITOLO 1</b>	<b>0,00</b>	<b>0,00</b>	<b>0,00</b>	<b>0,00</b>	<b>0,00</b>	<b>0,00</b>
	<b>TRASFERIMENTI CORRENTI</b>						
2010100	Tipologia 101 - Trasferimenti correnti da Amministrazioni pubbliche	0,00	0,00	0,00	0,00	0,00	0,000000
2010200	Tipologia 102 - Trasferimenti correnti da Famiglie	0,00	0,00	0,00	0,00	0,00	0,000000

Allegato c) - Fondo crediti di dubbia esigibilità

Tipologia	DENOMINAZIONE	RESIDUI ATTIVI FORMATISI NELL'ESERCIZIO 2018 (a)	RESIDUI ATTIVI DEGLI ESERCIZI PRECEDENTI (b)	TOTALE RESIDUI ATTIVI (c) = (a) + (b)	IMPORTO MINIMO DEL FONDO (d)	FONDO CREDITI DI DUBBIA ESIGIBILITA' (e)	% di accantonamento al fondo crediti di dubbia esigibilità (f) = (e) / (c)
2010300	Tipologia 103 - Trasferimenti correnti da Imprese	0,00	0,00	0,00	0,00	0,00	0,000000
2010400	Tipologia 104 - Trasferimenti correnti da Istituzioni Sociali Private	0,00	0,00	0,00	0,00	0,00	0,000000
2010500	Tipologia 105 - Trasferimenti correnti dall'Unione Europea e dai Resto del Mondo Trasferimenti correnti dall'Unione Europea Trasferimenti correnti dal Resto del Mondo	0,00 0,00 0,00	0,00 0,00 0,00	0,00 0,00 0,00	0,00	0,00	0
	<b>Totale TITOLO 2</b>	0,00	0,00	0,00	0,00	0,00	
	<b>ENTRATE EXTRATRIBUTARIE</b>						
3010000	Tipologia 100 - Vendita di beni e servizi e proventi derivanti dalla gestione dei beni	69.879,34	0,00	69.879,34	0,00	69.879,34	0,000000
3020000	Tipologia 200 - Proventi derivanti dall'attività di controllo e repressione delle irregolarità e degli illeciti	0,00	0,00	0,00	0,00	0,00	0,000000
3030000	Tipologia 300 - Interessi attivi	0,00	0,00	0,00	0,00	0,00	0,000000
3040000	Tipologia 400 - Altre entrate da redditi da capitale	0,00	0,00	0,00	0,00	0,00	0,000000
3050000	Tipologia 500 - Rimborsi e altre entrate correnti	0,00	0,00	0,00	0,00	0,00	0,000000
	<b>Totale TITOLO 3</b>	69.879,34	0,00	69.879,34	0,00	69.879,34	
	<b>ENTRATE IN CONTO CAPITALE</b>						
4010000	Tipologia 100 - Tributi in conto capitale	0,00	0,00	0,00	0,00	0,00	0,000000
4020000	Tipologia 200 - Contributi agli investimenti Contributi agli investimenti da amministrazioni pubbliche Contributi agli investimenti da UE Contributi agli investimenti da PA e da UE	0,00 0,00 0,00 0,00	0,00 0,00 0,00 0,00	0,00 0,00 0,00 0,00	0,00	0,00	0

Allegato c) - Fondo crediti di dubbia esigibilità

Tipologia	DENOMINAZIONE	RESIDUI ATTIVI FORMATI NELLESEERCIZIO 2018 (a)	RESIDUI ATTIVI DEGLI ESERCIZI PRECEDENTI (b)	TOTALE RESIDUI ATTIVI (c) = (a) + (b)	IMPORTO MINIMO DEL FONDO (d)	FONDO CREDITI DI DUBBIA ESIGIBILITA' (e)	% di accantonamento al fondo crediti di dubbia esigibilità (f) = (e) / (c)
4030000	Tipologia 300 - Altri trasferimenti in conto capitale Trasferimenti in conto capitale da amministrazioni pubbliche Trasferimenti in conto capitale da UE	0,00 0,00 0,00 0,00	0,00 0,00 0,00 0,00	0,00 0,00 0,00 0,00	0,00	0,00	0
4040000	Tipologia 400 - Entrate da alienazione di beni materiali e immateriali	0,00	0,00	0,00	0,00	0,00	0,000000
4050000	Tipologia 500 - Altre entrate in conto capitale	0,00	0,00	0,00	0,00	0,00	0,000000
	<b>Totale TITOLO 4</b>	0,00	0,00	0,00	0,00	0,00	
	<b>ENTRATE DA RIDUZIONE DI ATTIVITÀ FINANZIARIE</b>						
5010000	Tipologia 100 - Alienazione di attività finanziarie	0,00	0,00	0,00	0,00	0,00	0,000000
5020000	Tipologia 200 - Riscossione crediti di breve termine	0,00	0,00	0,00	0,00	0,00	0,000000
5030000	Tipologia 300 - Riscossione crediti di medio-lungo termine	0,00	0,00	0,00	0,00	0,00	0,000000
5040000	Tipologia 400 - Altre entrate per riduzione di attività finanziarie	0,00	0,00	0,00	0,00	0,00	0,000000
	<b>Totale TITOLO 5</b>	0,00	0,00	0,00	0,00	0,00	



Allegato c) - Fondo crediti di dubbia esigibilità

Tipologia	DENOMINAZIONE	RESIDUI ATTIVI FORMATISI NELL'ESERCIZIO 2018 (a)	RESIDUI ATTIVI DEGLI ESERCIZI PRECEDENTI (b)	TOTALE RESIDUI ATTIVI (c) = (a) + (b)	IMPORTO MINIMO DEL FONDO (d)	FONDO CREDITI DI DUBBIA ESIGIBILITA' (e)	% di accantonamento al fondo crediti di dubbia esigibilità (f) = (e) / (c)
	<b>TOTALE GENERALE</b>	69.879,34	0,00	69.879,34	0,00	69.879,34	
	<b>DI CUI FONDO CREDITI DI DUBBIA ESIGIBILITA' IN C/CAPITALE</b>	0,00	0,00	0,00	0,00	0,00	
	<b>DI CUI FONDO CREDITI DI DUBBIA ESIGIBILITA' DI PARTE CORRENTE</b>	69.879,34	0,00	69.879,34	0,00	69.879,34	

COMPOSIZIONE FONDO SVALUTAZIONE CREDITI	TOTALE CREDITI	FONDO SVALUTAZIONE CREDITI
RESIDUI ATTIVI NEL CONTO DEL BILANCIO	69.879,34	69.879,34
CREDITI STRALCIATI DAL CONTO DEL BILANCIO	0,00	0,00
ACCERTAMENTI IMPUTATI AGLI ESERCIZI SUCCESSIVI AL 2018	0,00	0,00
<b>TOTALE</b>	<b>69.879,34</b>	<b>69.879,34</b>

**PROSPETTO DELLE ENTRATE DI BILANCIO PER TITOLI, TIPOLOGIE E CATEGORIE**  
**ACCERTAMENTI**

TITOLO TIPOLOGIA CATEGORIA	DENOMINAZIONE	Accertamenti	di cui entrate accertate non ricorrenti	Riscossioni in C/competenza	Riscossioni in C/residui
	<b>ENTRATE EXTRATRIBUTARIE</b>				
3010000	Tipologia 100: Vendita di beni e servizi e proventi derivanti dalla gestione dei beni	291.760,65	0,00	221.881,31	0,00
3010300	Proventi derivanti dalla gestione dei beni	291.760,65	0,00	221.881,31	0,00
3030000	Tipologia 300: Interessi attivi	7,77	0,00	7,77	0,00
3030300	Altri interessi attivi	7,77	0,00	7,77	0,00
3000000	<b>TOTALE TITOLO 3</b>	<b>291.768,42</b>	<b>0,00</b>	<b>221.889,08</b>	<b>0,00</b>
	<b>ENTRATE PER CONTO DI TERZI E PARTITE DI GIRO</b>				
9010000	Tipologia 100: Entrate per partite di giro	6.512,26	0,00	6.512,26	0,00
9010100	Altre ritenute	2.143,38	0,00	2.143,38	0,00
9010200	Ritenute su redditi da lavoro dipendente	4.368,88	0,00	4.368,88	0,00
9010300	Ritenute su redditi da lavoro autonomo	0,00	0,00	0,00	0,00
9019900	Altre entrate per partite di giro	0,00	0,00	0,00	0,00
9000000	<b>TOTALE TITOLO 9</b>	<b>6.512,26</b>	<b>0,00</b>	<b>6.512,26</b>	<b>0,00</b>
	<b>TOTALE GENERALE DELLE ENTRATE</b>	<b>298.280,68</b>	<b>0,00</b>	<b>228.401,34</b>	<b>0,00</b>

**PROSPETTO DELLE SPESE DI BILANCIO PER MISSIONI, PROGRAMMI E MACROAGGREGATI**

**SPESE CORRENTI - IMPEGNI**  
**Esercizio finanziario 2018**

MISSIONI E PROGRAMMI \ MACROAGGREGATI	Redditi da lavoro dipendente	Imposte e tasse a carico dell'ente	Acquisto di beni e servizi	Trasferimenti correnti	Trasferimenti di tributi (solo per le Regioni)	Fondi perequativi (solo per le Regioni)	Interessi passivi	Altre spese per redditi da capitale	Rimborsi e poste correttive delle entrate	Altre spese correnti	Totale
	101	102	103	104	105	106	107	108	109	110	100
<b>MISSIONE 1 - Servizi istituzionali, generali e di gestione</b>											
01	19.720,00	1.445,00	11.429,40	0,00	0,00	0,00	0,00	0,00	0,00	0,00	32.594,40
02	0,00	0,00	0,00	0,00	0,00	0,00	0,00	0,00	0,00	0,00	0,00
03	0,00	0,00	0,00	0,00	0,00	0,00	0,00	0,00	0,00	0,00	0,00
08	0,00	0,00	0,00	0,00	0,00	0,00	0,00	0,00	0,00	0,00	0,00
11	0,00	0,00	0,00	0,00	0,00	0,00	0,00	0,00	0,00	0,00	0,00
<b>TOTALE MISSIONE 1 - Servizi Istituzionali, generali e di gestione</b>	<b>19.720,00</b>	<b>1.445,00</b>	<b>11.429,40</b>	<b>0,00</b>	<b>0,00</b>	<b>0,00</b>	<b>0,00</b>	<b>0,00</b>	<b>0,00</b>	<b>0,00</b>	<b>32.594,40</b>
<b>MISSIONE 9 - Sviluppo sostenibile e tutela del territorio e dell'ambiente</b>											
01	0,00	0,00	0,00	0,00	0,00	0,00	0,00	0,00	0,00	0,00	0,00
02	0,00	0,00	0,00	0,00	0,00	0,00	0,00	0,00	0,00	0,00	0,00
<b>TOTALE MISSIONE 9 - Sviluppo sostenibile e tutela del territorio e dell'ambiente</b>	<b>0,00</b>	<b>0,00</b>	<b>0,00</b>	<b>0,00</b>	<b>0,00</b>	<b>0,00</b>	<b>0,00</b>	<b>0,00</b>	<b>0,00</b>	<b>0,00</b>	<b>0,00</b>
<b>MISSIONE 20 - Fondi e accantonamenti</b>											
01	0,00	0,00	0,00	0,00	0,00	0,00	0,00	0,00	0,00	0,00	0,00
02	0,00	0,00	0,00	0,00	0,00	0,00	0,00	0,00	0,00	0,00	0,00
<b>TOTALE MISSIONE 20 - Fondi e accantonamenti</b>	<b>0,00</b>	<b>0,00</b>	<b>0,00</b>	<b>0,00</b>	<b>0,00</b>	<b>0,00</b>	<b>0,00</b>	<b>0,00</b>	<b>0,00</b>	<b>0,00</b>	<b>0,00</b>
<b>TOTALE MACROAGGREGATI</b>	<b>19.720,00</b>	<b>1.445,00</b>	<b>11.429,40</b>	<b>0,00</b>	<b>0,00</b>	<b>0,00</b>	<b>0,00</b>	<b>0,00</b>	<b>0,00</b>	<b>0,00</b>	<b>32.594,40</b>

**PROSPETTO DELLE SPESE DI BILANCIO PER MISSIONI, PROGRAMMI E MACROAGGREGATI**

**SPESE CORRENTI - PAGAMENTI IN C/COMPETENZA  
Esercizio finanziario 2018**

MISSIONI E PROGRAMMI   MACROAGGREGATI	101	102	103	104	105	106	107	108	109	110	Totale
	Redditi da lavoro dipendente	Imposte e tasse a carico dell'ente	Acquisto di beni e servizi	Trasferimenti correnti	Trasferimenti di tributi (solo per le Regioni)	Fondi perequativi (solo per le Regioni)	Interessi passivi	Altre spese per redditi da capitale	Rimborsi e poste correttive delle entrate	Altre spese correnti	Totale
<b>01 MISSIONE 1 - Servizi istituzionali, generali e di gestione</b>											100
02 Segreteria generale	12.760,00	935,00	8.605,50	0,00	0,00	0,00	0,00	0,00	0,00	0,00	22.300,50
03 Gestione economica, finanziaria, programmazione e provveditorato	0,00	0,00	0,00	0,00	0,00	0,00	0,00	0,00	0,00	0,00	0,00
08 Statistica e sistemi informativi	0,00	0,00	0,00	0,00	0,00	0,00	0,00	0,00	0,00	0,00	0,00
11 Altri servizi generali	0,00	0,00	0,00	0,00	0,00	0,00	0,00	0,00	0,00	0,00	0,00
<b>TOTALE MISSIONE 1 - Servizi istituzionali, generali e di gestione</b>	<b>12.760,00</b>	<b>935,00</b>	<b>8.605,50</b>	<b>0,00</b>	<b>0,00</b>	<b>0,00</b>	<b>0,00</b>	<b>0,00</b>	<b>0,00</b>	<b>0,00</b>	<b>22.300,50</b>
<b>09 MISSIONE 9 - Sviluppo sostenibile e tutela del territorio e dell'ambiente</b>											
01 Difesa del suolo	0,00	0,00	0,00	0,00	0,00	0,00	0,00	0,00	0,00	0,00	0,00
02 Tutela, valorizzazione e recupero ambientale	0,00	0,00	0,00	0,00	0,00	0,00	0,00	0,00	0,00	0,00	0,00
<b>TOTALE MISSIONE 9 - Sviluppo sostenibile e tutela del territorio e dell'ambiente</b>	<b>0,00</b>	<b>0,00</b>	<b>0,00</b>	<b>0,00</b>	<b>0,00</b>	<b>0,00</b>	<b>0,00</b>	<b>0,00</b>	<b>0,00</b>	<b>0,00</b>	<b>0,00</b>
<b>20 MISSIONE 20 - Fondi e accantonamenti</b>											
01 Fondo di riserva	0,00	0,00	0,00	0,00	0,00	0,00	0,00	0,00	0,00	0,00	0,00
02 Fondo crediti di dubbia esigibilità	0,00	0,00	0,00	0,00	0,00	0,00	0,00	0,00	0,00	0,00	0,00
<b>TOTALE MISSIONE 20 - Fondi e accantonamenti</b>	<b>0,00</b>	<b>0,00</b>	<b>0,00</b>	<b>0,00</b>	<b>0,00</b>	<b>0,00</b>	<b>0,00</b>	<b>0,00</b>	<b>0,00</b>	<b>0,00</b>	<b>0,00</b>
<b>TOTALE MACROAGGREGATI</b>	<b>12.760,00</b>	<b>935,00</b>	<b>8.605,50</b>	<b>0,00</b>	<b>0,00</b>	<b>0,00</b>	<b>0,00</b>	<b>0,00</b>	<b>0,00</b>	<b>0,00</b>	<b>22.300,50</b>

**PROSPETTO DELLE SPESE DI BILANCIO PER MISSIONI, PROGRAMMI E MACROAGGREGATI**

**SPESE CORRENTI - PAGAMENTI C/RESIDUI**  
**Esercizio finanziario 2018**

MISSIONI E PROGRAMMI \ MACROAGGREGATI	101	102	103	104	105	106	107	108	109	110	Totale
	Redditi da lavoro dipendente	Imposte e tasse a carico dell'ente	Acquisto di beni e servizi	Trasferimenti correnti	Trasferimenti di tributi (solo per le Regioni)	Fondi perequativi (solo per le Regioni)	Interessi passivi	Altre spese per redditi da capitale	Rimborsi e poste correttive delle entrate	Altre spese correnti	Totale
<b>01 MISSIONE 1 - Servizi istituzionali, generali e di gestione</b>											100
02 Segreteria generale	0,00	0,00	6.634,40	0,00	0,00	0,00	0,00	0,00	0,00	0,00	6.634,40
03 Gestione economica, finanziaria, programmazione e provveditorato	0,00	0,00	0,00	0,00	0,00	0,00	0,00	0,00	0,00	0,00	0,00
08 Statistica e sistemi informativi	0,00	0,00	0,00	0,00	0,00	0,00	0,00	0,00	0,00	0,00	0,00
11 Altri servizi generali	0,00	0,00	0,00	0,00	0,00	0,00	0,00	0,00	0,00	0,00	0,00
<b>TOTALE MISSIONE 1 - Servizi istituzionali, generali e di gestione</b>	<b>0,00</b>	<b>0,00</b>	<b>6.634,40</b>	<b>0,00</b>	<b>0,00</b>	<b>0,00</b>	<b>0,00</b>	<b>0,00</b>	<b>0,00</b>	<b>0,00</b>	<b>6.634,40</b>
<b>09 MISSIONE 9 - Sviluppo sostenibile e tutela del territorio e dell'ambiente</b>											
01 Difesa del suolo	0,00	0,00	0,00	249.623,36	0,00	0,00	0,00	0,00	0,00	0,00	249.623,36
02 Tutela, valorizzazione e recupero ambientale	0,00	0,00	0,00	0,00	0,00	0,00	0,00	0,00	0,00	0,00	0,00
<b>TOTALE MISSIONE 9 - Sviluppo sostenibile e tutela del territorio e dell'ambiente</b>	<b>0,00</b>	<b>0,00</b>	<b>0,00</b>	<b>249.623,36</b>	<b>0,00</b>	<b>0,00</b>	<b>0,00</b>	<b>0,00</b>	<b>0,00</b>	<b>0,00</b>	<b>249.623,36</b>
<b>20 MISSIONE 20 - Fondi e accantonamenti</b>											
01 Fondo di riserva	0,00	0,00	0,00	0,00	0,00	0,00	0,00	0,00	0,00	0,00	0,00
02 Fondo crediti di dubbia esigibilità	0,00	0,00	0,00	0,00	0,00	0,00	0,00	0,00	0,00	0,00	0,00
<b>TOTALE MISSIONE 20 - Fondi e accantonamenti</b>	<b>0,00</b>	<b>0,00</b>	<b>0,00</b>	<b>0,00</b>	<b>0,00</b>	<b>0,00</b>	<b>0,00</b>	<b>0,00</b>	<b>0,00</b>	<b>0,00</b>	<b>0,00</b>
<b>TOTALE MACROAGGREGATI</b>	<b>0,00</b>	<b>0,00</b>	<b>6.634,40</b>	<b>249.623,36</b>	<b>0,00</b>	<b>0,00</b>	<b>0,00</b>	<b>0,00</b>	<b>0,00</b>	<b>0,00</b>	<b>256.257,76</b>

**PROSPETTO DELLE SPESE DI BILANCIO PER MISSIONI, PROGRAMMI E MACROAGGREGATI**  
**SPESE IN CONTO CAPITALE E SPESE PER INCREMENTO DI ATTIVITA' FINANZIARIE**  
**IMPEGNI**

**Esercizio finanziario 2018**

MISSIONI E PROGRAMMI \ MACROAGGREGATI	Tributi in conto capitale a carico dell'ente	Investimenti fissi lordi	Contributi agli investimenti	Trasferimenti in conto capitale	Altre spese in conto capitale	Totale SPESE IN CONTO CAPITALE	Acquisizioni di attività finanziarie	Concessione crediti di breve termine	Concessione crediti di medio - lungo termine	Altre spese per incremento di attività finanziarie	Totale SPESE PER INCREMENTO DI ATTIVITA' FINANZIARIE
	201	202	203	204	205	200	301	302	303	304	300
<b>01 MISSIONE 1 - Servizi istituzionali, generali e di gestione</b>											
02 Segreteria generale	0,00	0,00	0,00	0,00	0,00	0,00	0,00	0,00	0,00	0,00	0,00
03 Gestione economica, finanziaria, programmazione e provveditorato	0,00	0,00	0,00	0,00	0,00	0,00	0,00	0,00	0,00	0,00	0,00
08 Statistica e sistemi informativi	0,00	10.736,00	0,00	0,00	0,00	10.736,00	0,00	0,00	0,00	0,00	0,00
11 Altri servizi generali	0,00	0,00	0,00	0,00	0,00	0,00	0,00	0,00	0,00	0,00	0,00
<b>TOTALE MISSIONE 1 - Servizi istituzionali, generali e di gestione</b>	<b>0,00</b>	<b>10.736,00</b>	<b>0,00</b>	<b>0,00</b>	<b>0,00</b>	<b>10.736,00</b>	<b>0,00</b>	<b>0,00</b>	<b>0,00</b>	<b>0,00</b>	<b>0,00</b>
<b>09 MISSIONE 9 - Sviluppo sostenibile e tutela del territorio e dell'ambiente</b>											
01 Difesa del suolo	0,00	0,00	0,00	0,00	0,00	0,00	0,00	0,00	0,00	0,00	0,00
02 Tutela, valorizzazione e recupero ambientale	0,00	0,00	200.000,00	0,00	0,00	200.000,00	0,00	0,00	0,00	0,00	0,00
<b>TOTALE MISSIONE 9 - Sviluppo sostenibile e tutela del territorio e dell'ambiente</b>	<b>0,00</b>	<b>0,00</b>	<b>200.000,00</b>	<b>0,00</b>	<b>0,00</b>	<b>200.000,00</b>	<b>0,00</b>	<b>0,00</b>	<b>0,00</b>	<b>0,00</b>	<b>0,00</b>
<b>20 MISSIONE 20 - Fondi e accantonamenti</b>											
01 Fondo di riserva	0,00	0,00	0,00	0,00	0,00	0,00	0,00	0,00	0,00	0,00	0,00
02 Fondo crediti di dubbia esigibilità	0,00	0,00	0,00	0,00	0,00	0,00	0,00	0,00	0,00	0,00	0,00
<b>TOTALE MISSIONE 20 - Fondi e accantonamenti</b>	<b>0,00</b>	<b>0,00</b>	<b>0,00</b>	<b>0,00</b>	<b>0,00</b>	<b>0,00</b>	<b>0,00</b>	<b>0,00</b>	<b>0,00</b>	<b>0,00</b>	<b>0,00</b>
<b>TOTALE GENERALE DELLE SPESE</b>	<b>0,00</b>	<b>10.736,00</b>	<b>200.000,00</b>	<b>0,00</b>	<b>0,00</b>	<b>210.736,00</b>	<b>0,00</b>	<b>0,00</b>	<b>0,00</b>	<b>0,00</b>	<b>0,00</b>

**PROSPETTO DELLE SPESE DI BILANCIO PER MISSIONI, PROGRAMMI E MACROAGGREGATI**  
**SPESE IN CONTO CAPITALE E SPESE PER INCREMENTO DI ATTIVITA' FINANZIARIE**  
**PAGAMENTI IN C/COMPETENZA**  
**Esercizio finanziario 2018**

MISSIONI E PROGRAMMI \ MACROAGGREGATI	Tributi in conto capitale a carico dell'ente	Investimenti fissi lordi	Contributi agli investimenti	Trasferimenti in conto capitale	Altre spese in conto capitale	Totale SPESE IN CONTO CAPITALE	Acquisizioni di attività finanziarie	Concessione crediti di breve termine	Concessione crediti di medio - lungo termine	Altre spese per incremento di attività finanziarie	Totale SPESE PER INCREMENTO DI ATTIVITA' FINANZIARIE
	201	202	203	204	205	200	301	302	303	304	300
<b>01 MISSIONE 1 - Servizi Istituzionali, generali e di gestione</b>											
02 Segreteria generale	0,00	0,00	0,00	0,00	0,00	0,00	0,00	0,00	0,00	0,00	0,00
03 Gestione economica, finanziaria, programmazione e provveditorato	0,00	0,00	0,00	0,00	0,00	0,00	0,00	0,00	0,00	0,00	0,00
08 Statistica e sistemi informativi	0,00	10.492,00	0,00	0,00	0,00	10.492,00	0,00	0,00	0,00	0,00	0,00
11 Altri servizi generali	0,00	0,00	0,00	0,00	0,00	0,00	0,00	0,00	0,00	0,00	0,00
<b>TOTALE MISSIONE 1 - Servizi Istituzionali, generali e di gestione</b>	<b>0,00</b>	<b>10.492,00</b>	<b>0,00</b>	<b>0,00</b>	<b>0,00</b>	<b>10.492,00</b>	<b>0,00</b>	<b>0,00</b>	<b>0,00</b>	<b>0,00</b>	<b>0,00</b>
<b>09 MISSIONE 9 - Sviluppo sostenibile e tutela del territorio e dell'ambiente</b>											
01 Difesa del suolo	0,00	0,00	0,00	0,00	0,00	0,00	0,00	0,00	0,00	0,00	0,00
02 Tutela, valorizzazione e recupero ambientale	0,00	0,00	0,00	0,00	0,00	0,00	0,00	0,00	0,00	0,00	0,00
<b>TOTALE MISSIONE 9 - Sviluppo sostenibile e tutela del territorio e dell'ambiente</b>	<b>0,00</b>	<b>0,00</b>	<b>0,00</b>	<b>0,00</b>	<b>0,00</b>	<b>0,00</b>	<b>0,00</b>	<b>0,00</b>	<b>0,00</b>	<b>0,00</b>	<b>0,00</b>
<b>20 MISSIONE 20 - Fondi e accantonamenti</b>											
01 Fondo di riserva	0,00	0,00	0,00	0,00	0,00	0,00	0,00	0,00	0,00	0,00	0,00
02 Fondo crediti di dubbia esigibilità	0,00	0,00	0,00	0,00	0,00	0,00	0,00	0,00	0,00	0,00	0,00
<b>TOTALE MISSIONE 20 - Fondi e accantonamenti</b>	<b>0,00</b>	<b>0,00</b>	<b>0,00</b>	<b>0,00</b>	<b>0,00</b>	<b>0,00</b>	<b>0,00</b>	<b>0,00</b>	<b>0,00</b>	<b>0,00</b>	<b>0,00</b>
<b>TOTALE GENERALE DELLE SPESE</b>	<b>0,00</b>	<b>10.492,00</b>	<b>0,00</b>	<b>0,00</b>	<b>0,00</b>	<b>10.492,00</b>	<b>0,00</b>	<b>0,00</b>	<b>0,00</b>	<b>0,00</b>	<b>0,00</b>

**PROSPETTO DELLE SPESE DI BILANCIO PER MISSIONI, PROGRAMMI E MACROAGGREGATI**  
**SPESE IN CONTO CAPITALE E SPESE PER INCREMENTO DI ATTIVITA' FINANZIARIE**  
**PAGAMENTI C/RESIDUI**  
**Esercizio finanziario 2018**

MISSIONI E PROGRAMMI \ MACROAGGREGATI	Tributi in conto capitale a carico dell'ente	Investimenti fissi lordi	Contributi agli investimenti	Trasferimenti in conto capitale	Altre spese in conto capitale	Totale SPESE IN CONTO CAPITALE	Acquisizioni di attività finanziarie	Concessione crediti di breve termine	Concessione crediti di medio - lungo termine	Altre spese per incremento di attività finanziarie	Totale SPESE PER INCREMENTO DI ATTIVITA' FINANZIARIE
	201	202	203	204	205	200	301	302	303	304	300
<b>01 MISSIONE 1 - Servizi Istituzionali, generali e di gestione</b>											
02 Segreteria generale	0,00	0,00	0,00	0,00	0,00	0,00	0,00	0,00	0,00	0,00	0,00
03 Gestione economica, finanziaria, programmazione e provveditorato	0,00	0,00	0,00	0,00	0,00	0,00	0,00	0,00	0,00	0,00	0,00
08 Statistica e sistemi informativi	0,00	0,00	0,00	0,00	0,00	0,00	0,00	0,00	0,00	0,00	0,00
11 Altri servizi generali	0,00	0,00	0,00	0,00	0,00	0,00	0,00	0,00	0,00	0,00	0,00
<b>TOTALE MISSIONE 1 - Servizi istituzionali, generali e di gestione</b>	<b>0,00</b>	<b>0,00</b>	<b>0,00</b>	<b>0,00</b>	<b>0,00</b>	<b>0,00</b>	<b>0,00</b>	<b>0,00</b>	<b>0,00</b>	<b>0,00</b>	<b>0,00</b>
<b>09 MISSIONE 9 - Sviluppo sostenibile e tutela del territorio e dell'ambiente</b>											
01 Difesa del suolo	0,00	0,00	0,00	0,00	0,00	0,00	0,00	0,00	0,00	0,00	0,00
02 Tutela, valorizzazione e recupero ambientale	0,00	0,00	0,00	0,00	0,00	0,00	0,00	0,00	0,00	0,00	0,00
<b>TOTALE MISSIONE 9 - Sviluppo sostenibile e tutela del territorio e dell'ambiente</b>	<b>0,00</b>	<b>0,00</b>	<b>0,00</b>	<b>0,00</b>	<b>0,00</b>	<b>0,00</b>	<b>0,00</b>	<b>0,00</b>	<b>0,00</b>	<b>0,00</b>	<b>0,00</b>
<b>20 MISSIONE 20 - Fondi e accantonamenti</b>											
01 Fondo di riserva	0,00	0,00	0,00	0,00	0,00	0,00	0,00	0,00	0,00	0,00	0,00
02 Fondo crediti di dubbia esigibilità	0,00	0,00	0,00	0,00	0,00	0,00	0,00	0,00	0,00	0,00	0,00
<b>TOTALE MISSIONE 20 - Fondi e accantonamenti</b>	<b>0,00</b>	<b>0,00</b>	<b>0,00</b>	<b>0,00</b>	<b>0,00</b>	<b>0,00</b>	<b>0,00</b>	<b>0,00</b>	<b>0,00</b>	<b>0,00</b>	<b>0,00</b>
<b>TOTALE GENERALE DELLE SPESE</b>	<b>0,00</b>	<b>0,00</b>	<b>0,00</b>	<b>0,00</b>	<b>0,00</b>	<b>0,00</b>	<b>0,00</b>	<b>0,00</b>	<b>0,00</b>	<b>0,00</b>	<b>0,00</b>



**PROSPETTO DELLE SPESE DI BILANCIO PER MISSIONI, PROGRAMMI E MACROAGGREGATI**  
**SPESE PER SERVIZI PER CONTO TERZI E PARTITE DI GIRO - IMPEGNI**  
**Esercizio finanziario 2018**

MISSIONI E PROGRAMMI \ MACROAGGREGATI		Uscite per partite di giro	Uscite per conto terzi	Totale
		701	702	700
99	MISSIONE 99 - Servizi per conto terzi			
01	Servizi per conto terzi e Partite di giro	6.512,26	0,00	6.512,26
	<b>TOTALE MISSIONE 99 - Servizi per conto terzi</b>	<b>6.512,26</b>	<b>0,00</b>	<b>6.512,26</b>
	<b>TOTALE MACROAGGREGATI</b>	<b>6.512,26</b>	<b>0,00</b>	<b>6.512,26</b>

**RIEPILOGO SPESE PER TITOLI E MACROAGGREGATI  
IMPEGNI**

		TITOLI E MACROAGGREGATI DI SPESA		Totale	di cui non ricorrenti
		<b>SPESE CORRENTI</b>			
101		Redditi da lavoro dipendente		19.720,00	0,00
102		Imposte e tasse a carico dell'ente		1.445,00	0,00
103		Acquisto di beni e servizi		11.429,40	685,16
104		Trasferimenti correnti		0,00	0,00
110		Altre spese correnti		0,00	0,00
100		<b>TOTALE TITOLO 1</b>		<b>32.594,40</b>	<b>685,16</b>
		<b>SPESE IN CONTO CAPITALE</b>			
202		Investimenti fissi lordi		10.736,00	0,00
203		Contributi agli investimenti		200.000,00	0,00
200		<b>TOTALE TITOLO 2</b>		<b>210.736,00</b>	<b>0,00</b>
		<b>SPESE PER CONTO TERZI E PARTITE DI GIRO</b>			
701		Uscite per partite di giro		6.512,26	1.880,00
700		<b>TOTALE TITOLO 7</b>		<b>6.512,26</b>	<b>1.880,00</b>
		<b>TOTALE IMPEGNI</b>		<b>249.842,66</b>	<b>2.565,16</b>

**ACCERTAMENTI ASSUNTI NELL'ESERCIZIO DI RIFERIMENTO E NEGLI ESERCIZI PRECEDENTI IMPUTATI  
ALL'ANNO SUCCESSIVO CUI SI RIFERISCE IL RENDICONTO E SEGUENTI**

	Anno 2019		Anno 2020		Anni successivi
	Previsioni di competenza del bilancio pluriennale	Accertamenti	Previsioni di competenza del bilancio pluriennale	Accertamenti	
<b>TITOLI E TIPOLOGIE DI ENTRATA</b>					
	<b>TITOLO 3 - Entrate extratributarie</b>				
30100	303.000,00	0,00	303.550,00	0,00	0,00
30300	505,00	0,00	515,55	0,00	0,00
	<b>303.505,00</b>	<b>0,00</b>	<b>304.065,55</b>	<b>0,00</b>	<b>0,00</b>
	<b>TITOLO 9 - Entrate per conto di terzi e partite di giro</b>				
90100	5.050,00	0,00	5.100,50	0,00	0,00
	<b>5.050,00</b>	<b>0,00</b>	<b>5.100,50</b>	<b>0,00</b>	<b>0,00</b>
	<b>308.555,00</b>	<b>0,00</b>	<b>309.166,05</b>	<b>0,00</b>	<b>0,00</b>
	<b>TOTALE ACCERTAMENTI</b>				

**IMPEGNI ASSUNTI NELL'ESERCIZIO DI RIFERIMENTO E NEGLI ESERCIZI PRECEDENTI IMPUTATI  
ALL'ANNO SUCCESSIVO CUI SI RIFERISCE IL RENDICONTO E SEGUENTI**

	TITOLIE MACROAGGREGATI DI SPESA	Anno 2019		Anno 2020		Anni successivi
		Previsioni di competenza del bilancio pluriennale	Impegni	Previsioni di competenza del bilancio pluriennale	Impegni	
	<b>TITOLO 1 - Spese correnti</b>					
101	Redditi da lavoro dipendente	25.000,00	0,00	25.000,00	0,00	0,00
102	Imposte e tasse a carico dell'ente	3.000,00	0,00	3.000,00	0,00	0,00
103	Acquisto di beni e servizi	26.540,00	0,00	27.085,40	0,00	0,00
104	Trasferimenti correnti	0,00	0,00	0,00	0,00	0,00
1010	Altre spese correnti	1.515,00	0,00	1.530,15	0,00	0,00
	<b>TOTALE TITOLO 1</b>	<b>56.055,00</b>	<b>0,00</b>	<b>56.615,55</b>	<b>0,00</b>	<b>0,00</b>
	<b>TITOLO 2 - Spese in conto capitale</b>					
202	Investimenti fissi lordi	0,00	0,00	0,00	0,00	0,00
203	Contributi agli investimenti	247.450,00	0,00	247.450,00	0,00	0,00
	<b>TOTALE TITOLO 2</b>	<b>247.450,00</b>	<b>0,00</b>	<b>247.450,00</b>	<b>0,00</b>	<b>0,00</b>
	<b>TITOLO 7 - Spese per conto terzi e partite di giro</b>					
701	Uscite per partite di giro	5.050,00	0,00	5.100,50	0,00	0,00
	<b>TOTALE TITOLO 7</b>	<b>5.050,00</b>	<b>0,00</b>	<b>5.100,50</b>	<b>0,00</b>	<b>0,00</b>
	<b>TOTALE IMPEGNI</b>	<b>308.555,00</b>	<b>0,00</b>	<b>309.166,05</b>	<b>0,00</b>	<b>0,00</b>

**Piano degli indicatori di bilancio**  
**Indicatori sintetici**  
**Rendiconto esercizio 2018**

TIPOLOGIA INDICATORE	DEFINIZIONE	VALORE INDICATORE 2018 (percentuale)	
<b>1 Rigidità strutturale di bilancio</b>			
1.1	Incidenza spese rigide (ripiano disavanzo, personale e debito) su entrate correnti	Tripiano disavanzo a carico dell'esercizio + Impegni (Macroaggregati 1.1 "Redditi di lavoro dipendente" + pdc 1.02.01.01.000 "IRAP" - FPV entrata concernente il Macroaggregato 1.1 + FPV personale in uscita 1.1 + 1.7 "Interessi passivi" + Titolo 4 Rimborso prestiti) / (Accertamenti primi tre titoli Entrate + Utilizzo Fondo Anticipazione DL 35/2013)	7,250
<b>2 Entrate correnti</b>			
2.1	Incidenza degli accertamenti di parte corrente sulle previsioni iniziali di parte corrente	Totale accertamenti primi tre titoli di entrata / Stanziamenti iniziali di competenza dei primi tre titoli delle Entrate	97,090
2.2	Incidenza degli accertamenti di parte corrente sulle previsioni definitive di parte corrente	Totale accertamenti primi tre titoli di entrata / Stanziamenti definitivi di competenza dei primi tre titoli delle Entrate	83,240
2.3	Incidenza degli accertamenti delle entrate proprie sulle previsioni iniziali di parte corrente	Totale accertamenti (pdc E.1.01.00.00.000 "Tributi" - "Compartecipazioni di tributi" E.1.01.04.00.000 + E.3.00.00.00.000 "Entrate extratributarie") / Stanziamenti iniziali di competenza dei primi tre titoli delle Entrate	97,090
2.4	Incidenza degli accertamenti delle entrate proprie sulle previsioni definitive di parte corrente	Totale accertamenti (pdc E.1.01.00.00.000 "Tributi" - "Compartecipazioni di tributi" E.1.01.04.00.000 + E.3.00.00.00.000 "Entrate extratributarie") / Stanziamenti definitivi di competenza dei primi tre titoli delle Entrate	83,240
2.5	Incidenza degli incassi correnti sulle previsioni iniziali di parte corrente	Totale incassi c/competenza e c/residui dei primi tre titoli di entrata / Stanziamenti iniziali di cassa dei primi tre titoli delle Entrate	73,840
2.6	Incidenza degli incassi correnti sulle previsioni definitive di parte corrente	Totale incassi c/competenza e c/residui primi tre titoli di entrata / Stanziamenti definitivi di cassa dei primi tre titoli delle Entrate	63,310
2.7	Incidenza degli incassi delle entrate proprie sulle previsioni iniziali di parte corrente	Totale incassi c/competenza e c/residui (pdc E.1.01.00.00.000 "Tributi" - "Compartecipazioni di tributi" E.1.01.04.00.000 + E.3.00.00.00.000 "Entrate extratributarie") / Stanziamenti iniziali di cassa dei primi tre titoli delle Entrate	73,840
2.8	Incidenza degli incassi delle entrate proprie sulle previsioni definitive di parte corrente	Totale incassi c/competenza e c/residui (pdc E.1.01.00.00.000 "Tributi" - "Compartecipazioni di tributi" E.1.01.04.00.000 + E.3.00.00.00.000 "Entrate extratributarie") / Stanziamenti definitivi di cassa dei primi tre titoli delle Entrate	63,310
<b>3 Anticipazioni dell'Istituto tesoriere</b>			
3.1	Utilizzo medio Anticipazioni di tesoreria	Sommatoria degli utilizzi giornalieri delle anticipazioni nell'esercizio / (365 x max previsto dalla norma)	0,000
3.2	Anticipazioni chiuse solo contabilmente	Anticipazione di tesoreria all'inizio dell'esercizio successivo / max previsto dalla norma	0,000
<b>4 Spese di personale</b>			
4.1	Incidenza della spesa di personale sulla spesa corrente	Impegni (Macroaggregato 1.1 "Redditi di lavoro dipendente" + pdc 1.02.01.01.000 "IRAP" + FPV personale in uscita 1.1 - FPV personale in entrata concernente il Macroaggregato 1.1) / Impegni (Spesa corrente - FCDE corrente + FPV concernente il Macroaggregato 1.1 - FPV di entrata concernente il Macroaggregato 1.1)	64,930
4.2	Incidenza del salario accessorio ed incentivante rispetto al totale della spesa di personale <i>Indica il peso delle componenti afferenti la contrattazione decentrata dell'ente rispetto al totale dei redditi da lavoro</i>	Impegni (pdc 1.01.01.004 + 1.01.01.008 "indennità e altri compensi al personale a tempo indeterminato e determinato" + pdc 1.01.01.003 + 1.01.01.007 "straordinario al personale a tempo indeterminato e determinato" + FPV in uscita concernente il Macroaggregato 1.1 - FPV di entrata concernente il Macroaggregato 1.1) / Impegni (Macroaggregato 1.1 "Redditi di lavoro dipendente" + pdc U.1.02.01.01.000 "IRAP" + FPV in uscita concernente il Macroaggregato 1.1 - FPV in entrata concernente il Macroaggregato 1.1)	0,000
4.3	Incidenza spesa personale flessibile rispetto al totale della spesa di personale <i>Indica come gli enti soddisfano le proprie esigenze di risorse umane, mixando le varie alternative contrattuali più rigide (personale dipendente) o meno rigide (forme di lavoro flessibile)</i>	Impegni (pdc U.1.03.02.010.000 "Consulenze" + pdc U.1.03.02.12.000 "lavoro flessibile/LSU/lavoro interinale" + pdc U.1.03.02.11.000 "Prestazioni professionali e specialistiche") / Impegni (Macroaggregato 1.1 "Redditi di lavoro dipendente" + pdc U.1.02.01.01.000 "IRAP" + FPV in uscita concernente il Macroaggregato 1.1 - FPV in entrata concernente il Macroaggregato 1.1)	11,850
4.4	Spesa di personale procapite (Indicatore di equilibrio dimensionale in valore assoluto)	Impegni (Macroaggregato 1.1 "Redditi di lavoro dipendente" + pdc 1.02.01.01.000 "IRAP" + FPV personale in uscita 1.1 - FPV personale in entrata concernente il Macroaggregato 1.1) / popolazione residente al 1° gennaio (al 1° gennaio dell'esercizio di riferimento o, se non disponibile, al 1° gennaio dell'ultimo anno disponibile)	0,000
<b>5 Esternalizzazione dei servizi</b>			
5.1	Indicatore di esternalizzazione dei servizi	Impegni (pdc U.1.03.02.15.000 "Contratti di servizio pubblico" + pdc U.1.04.03.01.000 "Trasferimenti correnti a imprese controllate" + pdc U.1.04.03.02.000 "Trasferimenti correnti a altre imprese partecipate") / totale spese impegnate al Titolo 1	0,000
<b>6 Interessi passivi</b>			
6.1	Incidenza degli interessi passivi sulle entrate correnti	Impegni Macroaggregato 1.7 "Interessi passivi" / Accertamenti primi tre titoli delle Entrate ("Entrate correnti")	0,000
6.2	Incidenza degli interessi passivi sulle anticipazioni sul totale della spesa per interessi passivi	Impegni voce del pdc U.1.07.06.04.000 "Interessi passivi su anticipazioni di tesoreria" / Impegni Macroaggregato 1.7 "Interessi passivi"	0,000
6.3	Incidenza interessi di mora sul totale della spesa per interessi passivi	Impegni voce del pdc U.1.07.06.02.000 "Interessi di mora" / Impegni Macroaggregato 1.7 "Interessi passivi"	0,000
<b>7 Investimenti</b>			
7.1	Quota investimenti sul totale della spesa corrente e in conto capitale	Impegni (Macroaggregato 2.2 "Investimenti fissi lordi e acquisto di terreni" + Macroaggregato 2.3 "Contributi agli investimenti") / totale Impegni Tit. I + II	86,600
7.2	Investimenti diretti procapite (in valore assoluto)	Impegni per Macroaggregato 2.2 "Investimenti fissi lordi e acquisto di terreni" / popolazione residente al 1° gennaio (al 1° gennaio dell'esercizio di riferimento o, se non disponibile, al 1° gennaio dell'ultimo anno disponibile)	0,000
7.3	Contributi agli investimenti procapite (in valore assoluto)	Impegni per Macroaggregato 2.3 "Contributi agli investimenti" / popolazione residente (al 1° gennaio dell'esercizio di riferimento o, se non disponibile, al 1° gennaio dell'ultimo anno disponibile)	0,000
7.4	Investimenti complessivi procapite (in valore assoluto)	Impegni per Macroaggregati 2.2 "Investimenti fissi lordi e acquisto di terreni" e 2.3 "Contributi agli investimenti" / popolazione residente (al 1° gennaio dell'esercizio di riferimento o, se non disponibile, al 1° gennaio dell'ultimo anno disponibile)	0,000
7.5	Quota investimenti complessivi finanziati dal risparmio corrente	Margine corrente di competenza / [Impegni + relativi FPV (Macroaggregato 2.2 "Investimenti fissi lordi e acquisto di terreni" + Macroaggregato 2.3 "Contributi agli investimenti")] (9)	122,990
7.6	Quota investimenti complessivi finanziati dal saldo positivo delle partite finanziarie	Saldo positivo delle partite finanziarie / [Impegni + relativi FPV (Macroaggregato 2.2 "Investimenti fissi lordi e acquisto di terreni" + Macroaggregato 2.3 "Contributi agli investimenti")] (9)	0,000
7.7	Quota investimenti complessivi finanziati da debito	Accertamenti (Titolo 6 "Accensione prestiti" - Categoria 6.02.02 "Anticipazioni" - Categoria 6.03.03 "Accensione prestiti a seguito di escussione di garanzie" - Accensioni di prestiti da rinegoziazioni) / [Impegni + relativi FPV (Macroaggregato 2.2 "Investimenti fissi lordi e acquisto di terreni" + Macroaggregato 2.3 "Contributi agli investimenti")] (9)	0,000

**Piano degli indicatori di bilancio**  
**Indicatori sintetici**  
**Rendiconto esercizio 2018**

TIPOLOGIA INDICATORE	DEFINIZIONE	VALORE INDICATORE 2018 (percentuale)
<b>8 Analisi dei residui</b>		
8.1 Incidenza nuovi residui passivi di parte corrente su stock residui passivi correnti	Totale residui passivi titolo 1 di competenza dell'esercizio / Totale residui passivi titolo 1 al 31 dicembre	2,480
8.2 Incidenza nuovi residui passivi in c/capitale su stock residui passivi in conto capitale al 31 dicembre	Totale residui passivi titolo 2 di competenza dell'esercizio / Totale residui titolo 2 al 31 dicembre	100,000
8.3 Incidenza nuovi residui passivi per incremento attività finanziarie su stock residui passivi per incremento attività finanziarie al 31 dicembre	Totale residui passivi titolo 3 di competenza dell'esercizio / Totale residui passivi titolo 3 al 31 dicembre	0,000
8.4 Incidenza nuovi residui attivi di parte corrente su stock residui attivi di parte corrente	Totale residui attivi titoli 1,2,3 di competenza dell'esercizio / Totale residui attivi titolo 1, 2, 3 al 31 dicembre	100,000
8.5 Incidenza nuovi residui attivi in c/capitale su stock residui attivi in c/capitale	Totale residui attivi titolo 4 di competenza dell'esercizio / Totale residui attivi titolo 4 al 31 dicembre	0,000
8.6 Incidenza nuovi residui attivi per riduzione di attività finanziarie su stock residui attivi per riduzione di attività finanziarie	Totale residui attivi titolo 5 di competenza dell'esercizio / Totale residui attivi titolo 5 al 31 dicembre	0,000
<b>9 Smaltimento debiti non finanziari</b>		
9.1 Smaltimento debiti commerciali nati nell'esercizio	Pagamenti di competenza (Macroaggregati 1.3 "Acquisto di beni e servizi" + 2.2 "Investimenti fissi lordi e acquisto di terreni") / Impegni di competenza (Macroaggregati 1.3 "Acquisto di beni e servizi" + 2.2 "Investimenti fissi lordi e acquisto di terreni")	86,160
9.2 Smaltimento debiti commerciali nati negli esercizi precedenti	Pagamenti c/residui (Macroaggregati 1.3 "Acquisto di beni e servizi" + 2.2 "Investimenti fissi lordi e acquisto di terreni") / stock residui al 1° gennaio (Macroaggregati 1.3 "Acquisto di beni e servizi" + 2.2 "Investimenti fissi lordi e acquisto di terreni")	76,840
9.3 Smaltimento debiti verso altre amministrazioni pubbliche nati nell'esercizio	Pagamenti di competenza [Trasferimenti correnti a Amministrazioni Pubbliche (U.1.04.01.00.000) + Trasferimenti di tributi (U.1.05.00.00.000) + Fondi perequativi (U.1.06.00.00.000) + Contributi agli investimenti a Amministrazioni pubbliche (U.2.03.01.00.000) + Altri trasferimenti in conto capitale (U.2.04.01.00.000 + U.2.04.11.00.000 + U.2.04.16.00.000 + U.2.04.21.00.000)] / Impegni di competenza [Trasferimenti correnti a Amministrazioni Pubbliche (U.1.04.01.00.000) + Trasferimenti di tributi (U.1.05.00.00.000) + Fondi perequativi (U.1.06.00.00.000) + Contributi agli investimenti a Amministrazioni pubbliche (U.2.03.01.00.000) + Altri trasferimenti in conto capitale (U.2.04.01.00.000 + U.2.04.11.00.000 + U.2.04.16.00.000 + U.2.04.21.00.000)]	0,000
9.4 Smaltimento debiti verso altre amministrazioni pubbliche nati negli esercizi precedenti	Pagamenti in c/residui [Trasferimenti correnti a Amministrazioni Pubbliche (U.1.04.01.00.000) + Trasferimenti di tributi (U.1.05.00.00.000) + Fondi perequativi (U.1.06.00.00.000) + Contributi agli investimenti a Amministrazioni pubbliche (U.2.03.01.00.000) + Altri trasferimenti in conto capitale (U.2.04.01.00.000 + U.2.04.11.00.000 + U.2.04.16.00.000 + U.2.04.21.00.000)] / stock residui al 1° gennaio [Trasferimenti correnti a Amministrazioni Pubbliche (U.1.04.01.00.000) + Trasferimenti di tributi (U.1.05.00.00.000) + Fondi perequativi (U.1.06.00.00.000) + Contributi agli investimenti a Amministrazioni pubbliche (U.2.03.01.00.000) + Altri trasferimenti in conto capitale (U.2.04.01.00.000 + U.2.04.11.00.000 + U.2.04.16.00.000 + U.2.04.21.00.000)]	28,660
9.5 Indicatore annuale di tempestività dei pagamenti (di cui al comma 1, dell'articolo 9, DPCM del 22 settembre 2014)	Giorni effettivi intercorrenti tra la data di scadenza della fattura o richiesta equivalente di pagamento e la data di pagamento ai fornitori moltiplicata per l'importo dovuto, rapportata alla somma degli importi pagati nel periodo di riferimento	0,000
<b>10 Debiti finanziari</b>		
10.1 Incidenza estinzioni anticipate debiti finanziari	Impegni per estinzioni anticipate / Debito da finanziamento al 31 dicembre anno precedente (2)	0,000
10.2 Incidenza estinzioni ordinarie debiti finanziari	(Totale impegni Titolo 4 della spesa - Impegni estinzioni anticipate) / Debito da finanziamento al 31/12 anno precedente (2)	0,000
10.3 Sostenibilità debiti finanziari	[Impegni (Totale 1.7 "Interessi passivi" - "Interessi di mora" (U.1.07.06.02.000) - "Interessi per anticipazioni prestiti" (U.1.07.06.04.000) + Titolo 4 della spesa - estinzioni anticipate) - (Accertamenti Entrate categoria E.4.02.06.00.000 "Contributi agli investimenti direttamente destinati al rimborso di prestiti da amministrazioni pubbliche") + Trasferimenti in conto capitale per assunzione di debiti dell'amministrazione da parte di amministrazioni pubbliche (E.4.03.01.00.000) + Trasferimenti in conto capitale da parte di amministrazioni pubbliche per cancellazione di debiti dell'amministrazione (E.4.03.04.00.000)] / Accertamenti titoli 1, 2 e 3	0,000
10.4 Indebitamento procapite (in valore assoluto)	Debito di finanziamento al 31/12 (2) / popolazione residente (al 1° gennaio dell'esercizio di riferimento o, se non disponibile, al 1° gennaio dell'ultimo anno disponibile)	0,000
<b>11 Composizione dell'avanzo di amministrazione (4)</b>		
11.1 Incidenza quota libera di parte corrente nell'avanzo	Quota libera di parte corrente dell'avanzo/Avanzo di amministrazione (5)	67,790
11.2 Incidenza quota libera in c/capitale nell'avanzo	Quota libera in conto capitale dell'avanzo/Avanzo di amministrazione (6)	0,000
11.3 Incidenza quota accantonata nell'avanzo	Quota accantonata dell'avanzo/Avanzo di amministrazione (7)	18,690
11.4 Incidenza quota vincolata nell'avanzo	Quota vincolata dell'avanzo/Avanzo di amministrazione (8)	13,520
<b>12 Disavanzo di amministrazione</b>		
12.1 Quota disavanzo ripianato nell'esercizio	Disavanzo di amministrazione esercizio precedente - Disavanzo di amministrazione esercizio in corso / Totale Disavanzo esercizio precedente (3)	0,000
12.2 Incremento del disavanzo rispetto all'esercizio precedente	Disavanzo di amministrazione esercizio in corso - Disavanzo di amministrazione esercizio precedente / Totale Disavanzo esercizio precedente (3)	0,000
12.3 Sostenibilità patrimoniale del disavanzo	Totale disavanzo di amministrazione (3) / Patrimonio netto (1)	0,000
12.4 Sostenibilità disavanzo effettivamente a carico dell'esercizio	Disavanzo iscritto in spesa del conto dei bilancio / Accertamenti dei titoli 1, 2 e 3 delle entrate	0,000

**Piano degli indicatori di bilancio**  
**Indicatori sintetici**  
**Rendiconto esercizio 2018**

TIPOLOGIA INDICATORE	DEFINIZIONE	VALORE INDICATORE 2018 (percentuale)
<b>13 Debiti fuori bilancio</b>		
13.1 Debiti riconosciuti e finanziati	Importo Debiti fuori bilancio riconosciuti e finanziati / Totale impegni titolo I e titolo II	0,000
13.2 Debiti in corso di riconoscimento	Importo debiti fuori bilancio in corso di riconoscimento/Totale accertamento entrate dei titoli 1, 2 e 3	0,000
13.3 Debiti riconosciuti e in corso di finanziamento	Importo Debiti fuori bilancio riconosciuti e in corso di finanziamento/Totale accertamento entrate dei titoli 1, 2 e 3	0,000
<b>14 Fondo pluriennale vincolato</b>		
14.1 Utilizzo del FPV	(Fondo pluriennale vincolato corrente e capitale iscritto in entrata del bilancio - Quota del fondo pluriennale vincolato corrente e capitale non utilizzata nel corso dell'esercizio e rinviata agli esercizi successivi) / Fondo pluriennale vincolato corrente e capitale iscritto in entrata nel bilancio  (Per il FPV riferirsi ai valori riportati nell'allegato del rendiconto concernente il FPV, totale delle colonne a) e c)	0,000
<b>15 Partite di giro e conto terzi</b>		
15.1 Incidenza partite di giro e conto terzi in entrata	Totale accertamenti Entrate per conto terzi e partite di giro / Totale accertamenti primi tre titoli delle entrate  (al netto dell'anticipazione sanitaria erogata dalla Tesoreria dello Stato e dei movimenti riguardanti la GSA e i conti di tesoreria sanitari e non sanitari)	2,230
15.2 Incidenza partite di giro e conto terzi in uscita	Totale impegni Uscite per conto terzi e partite di giro / Totale impegni del titolo I della spesa  (al netto del rimborso dell'anticipazione sanitaria erogata dalla Tesoreria dello Stato e dei movimenti riguardanti la GSA e i conti di tesoreria sanitari e non sanitari)	19,980

(1) Il Patrimonio Netto è pari alla Lettera A) dello stato patrimoniale passivo. Le Autonomie speciali che adottano il DLgs 118/2011 a decorrere dal 2016 elaborano l'indicatore a decorrere dal 2017

(2) Il debito da finanziamento è pari alla Lettera D1 dello stato patrimoniale passivo. Le Autonomie speciali che adottano il DLgs 118/2011 a decorrere dal 2016 elaborano l'indicatore a decorrere dal 2017.

(3) Indicatore da rappresentare solo in caso di disavanzo di amministrazione. Il disavanzo di amministrazione è pari alla lettera E dell'allegato al rendiconto riguardante il risultato di amministrazione dell'esercizio di riferimento, al netto del disavanzo da debito autorizzato e non contratto.

(4) Da compilare solo se la voce E dell'allegato al rendiconto concernente il risultato di amministrazione è positivo o pari a 0.

(5) La quota libera di parte corrente del risultato di amministrazione è pari alla voce E riportata nell'allegato a) al rendiconto. Il risultato di amministrazione è pari alla lettera A del predetto allegato

(6) La quota libera in c/capitale del risultato di amministrazione è pari alla voce D riportata nell'allegato a) al rendiconto. Il risultato di amministrazione è pari alla lettera A riportata nel predetto

(7) La quota accantonata del risultato di amministrazione è pari alla voce B riportata nell'allegato a) al rendiconto. Il risultato di amministrazione è pari alla lettera A del predetto allegato a).

(8) La quota vincolata del risultato di amministrazione è pari alla voce C riportata nell'allegato a) al rendiconto. Il risultato di amministrazione è pari alla lettera A riportata nel predetto allegato a).

(9) Indicare al numeratore solo la quota del finanziamento destinata alla copertura di investimenti, e al denominatore escludere gli investimenti che, nell'esercizio, sono finanziati dal FPV.









**Piano degli indicatori di bilancio**  
**Indicatori analitici concernenti la composizione delle spese per missioni e programmi**  
**Rendiconto esercizio 2018**

MISSIONI E PROGRAMMI			COMPOSIZIONE DELLE SPESE PER MISSIONI E PROGRAMMI (dati percentuali)					
			Previsioni iniziali		Previsioni definitive		Dati di rendiconto	
			Incidenza Missioni/Programmi: Previsioni stanziamento/ totale previsioni missioni	di cui Incidenza FPV: Previsioni stanziamento FPV/ Previsione FPV totale	Incidenza Missioni/Programmi: Previsioni stanziamento/ totale previsioni missioni	di cui Incidenza FPV: Previsioni stanziamento FPV/ Previsione FPV totale	Incidenza Missione programma: (Impegni + FPV)/Totale Impegni + Totale FPV	di cui Incidenza FPV: FPV / Totale FPV
Missione 15 Politiche per il lavoro e la formazione professionale	02	Formazione professionale	0,000	0,000	0,000	0,000	0,000	0,000
	03	Supporto all'occupazione	0,000	0,000	0,000	0,000	0,000	0,000
	<b>Totale Missione 15 Politiche per il lavoro e la formazione professionale</b>		<b>0,000</b>	<b>0,000</b>	<b>0,000</b>	<b>0,000</b>	<b>0,000</b>	<b>0,000</b>
Missione 16 Agricoltura, politiche agroalimentari e pesca	01	Sviluppo del settore apicolo e del sistema agroalimentare	0,000	0,000	0,000	0,000	0,000	0,000
	02	Caccia e pesca	0,000	0,000	0,000	0,000	0,000	0,000
	<b>Totale Missione 16 Agricoltura, politiche agroalimentari e pesca</b>		<b>0,000</b>	<b>0,000</b>	<b>0,000</b>	<b>0,000</b>	<b>0,000</b>	<b>0,000</b>
Missione 17 Energia e diversificazione delle fonti energetiche	01	Fonti energetiche	0,000	0,000	0,000	0,000	0,000	0,000
	<b>Totale Missione 17 Energia e diversificazione delle fonti energetiche</b>		<b>0,000</b>	<b>0,000</b>	<b>0,000</b>	<b>0,000</b>	<b>0,000</b>	<b>0,000</b>
Missione 18 Relazioni con le altre autonomie territoriali e locali	01	Relazioni finanziarie con le altre autonomie territoriali	0,000	0,000	0,000	0,000	0,000	0,000
	<b>Totale Missione 18 Relazioni con le altre autonomie territoriali e locali</b>		<b>0,000</b>	<b>0,000</b>	<b>0,000</b>	<b>0,000</b>	<b>0,000</b>	<b>0,000</b>
Missione 19 Relazioni internazionali	01	Relazioni internazionali e Cooperazione allo sviluppo	0,000	0,000	0,000	0,000	0,000	0,000
	<b>Totale Missione 19 Relazioni internazionali</b>		<b>0,000</b>	<b>0,000</b>	<b>0,000</b>	<b>0,000</b>	<b>0,000</b>	<b>0,000</b>
Missione 20 Fondi e accantonamenti	01	Fondo di riserva	0,491	0,000	0,416	0,000	0,000	0,000
	02	Fondo crediti di dubbia esigibilità	0,000	0,000	0,000	0,000	0,000	0,000
	03	Altri fondi	0,000	0,000	0,000	0,000	0,000	0,000
	<b>Totale Missione 20 Fondi e accantonamenti</b>		<b>0,491</b>	<b>0,000</b>	<b>0,416</b>	<b>0,000</b>	<b>0,000</b>	<b>0,000</b>
Missione 50 Debito pubblico	01	Quota interessi ammortamento mutui e prestiti obbligazionari	0,000	0,000	0,000	0,000	0,000	0,000
	02	Quota capitale ammortamento mutui e prestiti obbligazionari	0,000	0,000	0,000	0,000	0,000	0,000
	<b>Totale Missione 50 Debito pubblico</b>		<b>0,000</b>	<b>0,000</b>	<b>0,000</b>	<b>0,000</b>	<b>0,000</b>	<b>0,000</b>
Missione 60 Anticipazioni finanziarie	01	Restituzione anticipazioni di tesoreria	0,000	0,000	0,000	0,000	0,000	0,000
	<b>Totale Missione 60 Anticipazioni finanziarie</b>		<b>0,000</b>	<b>0,000</b>	<b>0,000</b>	<b>0,000</b>	<b>0,000</b>	<b>0,000</b>
Missione 99 Servizi per conto terzi	01	Servizi per conto terzi - Partite di giro	1,637	0,000	2,774	0,000	2,607	0,000
	02	Anticipazioni per il finanziamento del sistema nazionale sanitario	0,000	0,000	0,000	0,000	0,000	0,000
	<b>Totale Missione 99 Servizi per conto terzi</b>		<b>1,637</b>	<b>0,000</b>	<b>2,774</b>	<b>0,000</b>	<b>2,607</b>	<b>0,000</b>

**Piano degli indicatori di bilancio**  
**Indicatori concernenti la capacità di pagare spese per missioni e programmi**  
**Rendiconto esercizio 2018**

		CAPACITA' DI PAGARE SPESE NEL CORSO DELL'ESERCIZIO 20... (dati percentuali)				
MISSIONI E PROGRAMMI	Capacità di pagamento nel bilancio di previsione iniziale: Previsioni iniziali cassa/ (residui + previsioni iniziali competenza- FPV)	Capacità di pagamento nelle previsioni definitive: Previsioni definitive cassa/ (residui + previsioni definitive competenza- FPV)	Capacità di pagamento a consuntivo: (Pagam. c/comp+ Pagam. c/residui) / (Impegni + residui definitivi iniziali)	Capacità di pagamento delle spese nell'esercizio: Pagam. c/comp/ Impegni	Capacità di pagamento delle spese esigibili negli esercizi precedenti: Pagam. c/residui / residui definitivi iniziali	
Missione 01 Servizi istituzionali, generali e di gestione	01 Organi istituzionali	0,000	0,000	0,000	0,000	0,000
	02 Segreteria generale	100,000	100,000	70,181	68,418	76,837
	03 Gestione economica, finanziaria, programmazione, provveditorato	0,000	0,000	0,000	0,000	0,000
	04 Gestione delle entrate tributarie e servizi fiscali	0,000	0,000	0,000	0,000	0,000
	05 Gestione dei beni demaniali e patrimoniali	0,000	0,000	0,000	0,000	0,000
	06 Ufficio tecnico	0,000	0,000	0,000	0,000	0,000
	07 Elezioni e consultazioni popolari - Anagrafe e stato civile	0,000	0,000	0,000	0,000	0,000
	08 Statistica e sistemi informativi	0,000	100,000	97,727	97,727	0,000
	09 Assistenza tecnico- amministrativa agli enti locali	0,000	0,000	0,000	0,000	0,000
	010 Risorse umane	0,000	0,000	0,000	0,000	0,000
	011 Altri servizi generali	0,000	0,000	0,000	0,000	0,000
	<b>TOTALE Missione 01 Servizi istituzionali, generali e di gestione</b>	<b>100,000</b>	<b>100,000</b>	<b>75,872</b>	<b>75,680</b>	<b>76,837</b>
	Missione 02 Giustizia	01 Uffici giudiziari	0,000	0,000	0,000	0,000
02 Casa circondariale e altri servizi		0,000	0,000	0,000	0,000	0,000
<b>TOTALE Missione 02 Giustizia</b>		<b>0,000</b>	<b>0,000</b>	<b>0,000</b>	<b>0,000</b>	<b>0,000</b>
Missione 03 Ordine pubblico e sicurezza	01 Polizia locale e amministrativa	0,000	0,000	0,000	0,000	0,000
	02 Sistema integrato di sicurezza urbana	0,000	0,000	0,000	0,000	0,000
	<b>TOTALE MISSIONE 03 Ordine pubblico e sicurezza</b>	<b>0,000</b>	<b>0,000</b>	<b>0,000</b>	<b>0,000</b>	<b>0,000</b>
	01 Istruzione prescolastica	0,000	0,000	0,000	0,000	0,000
Missione 04 Istruzione e diritto allo studio	02 Altri ordini di istruzione non universitaria	0,000	0,000	0,000	0,000	0,000
	03 Edilizia scolastica	0,000	0,000	0,000	0,000	0,000
	04 Istruzione universitaria	0,000	0,000	0,000	0,000	0,000
	05 Istruzione tecnica superiore	0,000	0,000	0,000	0,000	0,000
06 Servizi ausiliari all'istruzione	0,000	0,000	0,000	0,000	0,000	
07 Diritto allo studio	0,000	0,000	0,000	0,000	0,000	

**Piano degli indicatori di bilancio**  
**Indicatori concernenti la capacità di pagare spese per missioni e programmi**  
**Rendiconto esercizio 2018**

		CAPACITA' DI PAGARE SPESE NEL CORSO DELL'ESERCIZIO 20.. (dati percentuali)				
MISSIONI E PROGRAMMI	Capacità di pagamento nel bilancio di previsione iniziale: Previsioni iniziali cassa/ (residui -previsioni iniziali competenza- FPV)	Capacità di pagamento nelle previsioni definitive: Previsioni definitive cassa/ (residui -previsioni definitive competenza- FPV)	Capacità di pagamento a consuntivo: (Pagam. c/comp+ Pagam. c/residui) / (Impegni + residui definitivi iniziali)	Capacità di pagamento delle spese nell'esercizio: Pagam. c/comp/ Impegni	Capacità di pagamento delle spese esigibili negli esercizi precedenti: Pagam. c/residui / residui definitivi iniziali	
<b>TOTALE MISSIONE 04 Istruzione e diritto allo studio</b>	<b>0,000</b>	<b>0,000</b>	<b>0,000</b>	<b>0,000</b>	<b>0,000</b>	
01 Valorizzazione dei beni di interesse storico	0,000	0,000	0,000	0,000	0,000	
02 Attività culturali e interventi diversi nel settore culturale	0,000	0,000	0,000	0,000	0,000	
<b>Totale Missione 05 Tutela e valorizzazione dei beni e delle attività culturali</b>	<b>0,000</b>	<b>0,000</b>	<b>0,000</b>	<b>0,000</b>	<b>0,000</b>	
01 Sport e tempo libero	0,000	0,000	0,000	0,000	0,000	
02 Giovani	0,000	0,000	0,000	0,000	0,000	
<b>Totale Missione 06 Politiche giovanili sport e tempo libero</b>	<b>0,000</b>	<b>0,000</b>	<b>0,000</b>	<b>0,000</b>	<b>0,000</b>	
01 Sviluppo e la valorizzazione del turismo	0,000	0,000	0,000	0,000	0,000	
<b>Totale Missione 07 Turismo</b>	<b>0,000</b>	<b>0,000</b>	<b>0,000</b>	<b>0,000</b>	<b>0,000</b>	
01 Urbanistica e assetto del territorio	0,000	0,000	0,000	0,000	0,000	
02 Edilizia residenziale pubblica e locale e piani di edilizia economico-popolare	0,000	0,000	0,000	0,000	0,000	
<b>Totale Missione 08 Assetto del territorio ed edilizia abitativa</b>	<b>0,000</b>	<b>0,000</b>	<b>0,000</b>	<b>0,000</b>	<b>0,000</b>	
01 Difesa del suolo	73,612	100,000	28,662	0,000	28,662	
02 Tutela, valorizzazione e recupero ambientale	0,000	100,000	0,000	0,000	0,000	
03 Rifiuti	0,000	0,000	0,000	0,000	0,000	
04 Servizio idrico integrato	0,000	0,000	0,000	0,000	0,000	
05 Aree protette, parchi naturali, protezione naturalistica e forestazione	0,000	0,000	0,000	0,000	0,000	
06 Tutela e valorizzazione delle risorse idriche	0,000	0,000	0,000	0,000	0,000	
07 Sviluppo sostenibile territorio montano piccoli Comuni	0,000	0,000	0,000	0,000	0,000	
08 Qualità dell'aria e riduzione dell'inquinamento	0,000	0,000	0,000	0,000	0,000	

**Piano degli indicatori di bilancio**  
**Indicatori concernenti la capacità di pagare spese per missioni e programmi**  
**Rendiconto esercizio 2018**

MISSIONI E PROGRAMMI		Capacità di pagamento nel bilancio di previsione iniziale; Previsioni iniziali cassa/ (residui +previsioni iniziali competenza- FPV )	Capacità di pagamento nelle previsioni definitive; Previsioni definitive cassa/ (residui +previsioni definitive competenza- FPV )	Capacità di pagamento a consuntivo: (Pagam. c/comp+ Pagam. c/residui ) (Impegni + residui definitivi iniziali)	Capacità di pagamento delle spese nell'esercizio: Pagam. c/comp/ impegni	Capacità di pagamento delle spese esigibili negli esercizi precedenti: Pagam. c/residui / residui definitivi iniziali
<b>Totale Missione 09 Sviluppo sostenibile e tutela del territorio e dell'ambiente</b>		<b>73,612</b>	<b>100,000</b>	<b>23,309</b>	<b>0,000</b>	<b>28,662</b>
Missione 10 Trasporti e diritto alla mobilità	01 Trasporto ferroviario	0,000	0,000	0,000	0,000	0,000
	02 Trasporto pubblico locale	0,000	0,000	0,000	0,000	0,000
	03 Trasporto per vie d'acqua	0,000	0,000	0,000	0,000	0,000
	04 Altre modalità di trasporto	0,000	0,000	0,000	0,000	0,000
	05 Viabilità e infrastrutture stradali	0,000	0,000	0,000	0,000	0,000
<b>Totale Missione 10 Trasporti e diritto alla mobilità</b>		<b>0,000</b>	<b>0,000</b>	<b>0,000</b>	<b>0,000</b>	<b>0,000</b>
Missione 11 Soccorso civile	01 Sistema di protezione civile	0,000	0,000	0,000	0,000	0,000
	02 Interventi a seguito di calamità naturali	0,000	0,000	0,000	0,000	0,000
<b>Totale Missione 11 Soccorso civile</b>		<b>0,000</b>	<b>0,000</b>	<b>0,000</b>	<b>0,000</b>	<b>0,000</b>
Missione 12 Diritti sociali, politiche sociali e famiglia	01 Interventi per l'infanzia e i minori e per asili nido	0,000	0,000	0,000	0,000	0,000
	02 Interventi per la disabilità	0,000	0,000	0,000	0,000	0,000
	03 Interventi per gli anziani	0,000	0,000	0,000	0,000	0,000
	04 Interventi per i soggetti a rischio di esclusione sociale	0,000	0,000	0,000	0,000	0,000
	05 Interventi per le famiglie	0,000	0,000	0,000	0,000	0,000
	06 Interventi per il diritto alla casa	0,000	0,000	0,000	0,000	0,000
	07 Programmazione e governo della rete dei servizi sociosanitari e sociali	0,000	0,000	0,000	0,000	0,000
<b>Totale Missione 12 Diritti sociali, politiche sociali e famiglia</b>		<b>0,000</b>	<b>0,000</b>	<b>0,000</b>	<b>0,000</b>	<b>0,000</b>
01	Servizio sanitario regionale	0,000	0,000	0,000	0,000	0,000
	finanziamento ordinario corrente per la garanzia del LEA	0,000	0,000	0,000	0,000	0,000
02	Servizio sanitario regionale	0,000	0,000	0,000	0,000	0,000
	finanziamento aggiuntivo corrente per livelli di assistenza superiori ai LEA	0,000	0,000	0,000	0,000	0,000

**Piano degli indicatori di bilancio**  
**Indicatori concernenti la capacità di pagare spese per missioni e programmi**  
**Rendiconto esercizio 2018**

		CAPACITA' DI PAGARE SPESE NEL CORSO DELL'ESERCIZIO 20.. (dati percentuali)				
MISSIONI E PROGRAMMI	Capacità di pagamento nel bilancio di previsione iniziale: Previsioni iniziali cassa/ (residui -previsioni iniziali competenza- FPV)	Capacità di pagamento nelle previsioni definitive: Previsioni definitive cassa/ (residui +previsioni definitive competenza- FPV)	Capacità di pagamento a consuntivo: (Pagam. c/comp+ Pagam. c/residui) / (Impegni + residui definitivi iniziali)	Capacità di pagamento delle spese nell'esercizio: Pagam. c/comp/ Impegni	Capacità di pagamento delle spese esigibili negli esercizi precedenti: Pagam. c/residui / residui definitivi iniziali	
Missione 13 Tutela della salute	Servizio sanitario regionale finanziamento aggiuntivo corrente per la copertura dello squilibrio di bilancio corrente	0,000	0,000	0,000	0,000	
	Servizio sanitario regionale ripiano di disavanzi sanitari relativi ad esercizi progressi	0,000	0,000	0,000	0,000	
	Servizio sanitario regionale investimenti sanitari	0,000	0,000	0,000	0,000	
	Servizio sanitario regionale restituzione maggiori gettiti SSN	0,000	0,000	0,000	0,000	
	Ulteriori spese in materia sanitaria	0,000	0,000	0,000	0,000	
	<b>Totale Missione 13 Tutela della salute</b>	<b>0,000</b>	<b>0,000</b>	<b>0,000</b>	<b>0,000</b>	<b>0,000</b>
		0,000	0,000	0,000	0,000	0,000
Missione 14 Sviluppo economico e competitività	Commercio - reti distributive - tutela dei consumatori	0,000	0,000	0,000	0,000	
	Ricerca e innovazione	0,000	0,000	0,000	0,000	
	Reti e altri servizi di pubblica utilità	0,000	0,000	0,000	0,000	
	<b>Totale Missione 14 Sviluppo economico e competitività</b>	<b>0,000</b>	<b>0,000</b>	<b>0,000</b>	<b>0,000</b>	<b>0,000</b>
Missione 15 Politiche per il lavoro e la formazione professionale	Servizi per lo sviluppo del mercato del lavoro	0,000	0,000	0,000	0,000	
	Formazione professionale	0,000	0,000	0,000	0,000	
	Sostegno all'occupazione	0,000	0,000	0,000	0,000	
<b>Totale Missione 15 Politiche per il lavoro e la formazione professionale</b>	<b>0,000</b>	<b>0,000</b>	<b>0,000</b>	<b>0,000</b>	<b>0,000</b>	
Missione 16 Agricoltura, agroalimentari e pesca	Sviluppo del settore agricolo e del sistema agroalimentare	0,000	0,000	0,000	0,000	
	Caccia e pesca	0,000	0,000	0,000	0,000	
<b>Totale Missione 16 Agricoltura, agroalimentari e pesca</b>	<b>0,000</b>	<b>0,000</b>	<b>0,000</b>	<b>0,000</b>	<b>0,000</b>	
Missione 17 Energia e diversificazione delle fonti energetiche	Fonti energetiche	0,000	0,000	0,000	0,000	
	<b>Totale Missione 17 Energia e diversificazione delle fonti energetiche</b>	<b>0,000</b>	<b>0,000</b>	<b>0,000</b>	<b>0,000</b>	
Missione 18 altre autonomie territoriali	Relazioni finanziarie con le altre autonomie territoriali	0,000	0,000	0,000	0,000	
	<b>Totale Missione 18</b>	<b>0,000</b>	<b>0,000</b>	<b>0,000</b>	<b>0,000</b>	

**Piano degli indicatori di bilancio**  
**Indicatori concernenti la capacità di pagare spese per missioni e programmi**  
**Rendiconto esercizio 2018**

MISSIONI E PROGRAMMI		Capacità di pagamento nel bilancio di previsione iniziale: Previsioni iniziali cassa/ (residui -previsioni iniziali competenza- FPV)	Capacità di pagamento nelle previsioni definitive: Previsioni definitive cassa/ (residui +previsioni definitive competenza- FPV)	Capacità di pagamento a consuntivo: (Pagam. c/comp+ Pagam. c/residui) / (Impegni + residui definitivi iniziali)	Capacità di pagamento delle spese nell'esercizio: Pagam. c/comp/ impegni	Capacità di pagamento delle spese esigibili negli esercizi precedenti: Pagam. c/residui / residui definitivi iniziali
Relazioni con le altre autonomie territoriali e locali	<b>Totale Missione 18 Relazioni con le altre autonomie territoriali e locali</b>	0,000	0,000	0,000	0,000	0,000
	01 Relazioni internazionali e Cooperazione allo sviluppo	0,000	0,000	0,000	0,000	0,000
	<b>Totale Missione 19 Relazioni internazionali</b>	0,000	0,000	0,000	0,000	0,000
Missione 20 Fondi e accantonamenti	01 Fondo di riserva	100,000	100,000	0,000	0,000	0,000
	02 Fondo crediti di dubbia esigibilità	0,000	0,000	0,000	0,000	0,000
	03 Altri fondi	0,000	0,000	0,000	0,000	0,000
	<b>Totale Missione 20 Fondi e accantonamenti</b>	100,000	100,000	0,000	0,000	0,000
Missione 50 Debito pubblico	Quota interessi ammortamento mutui e prestiti obbligazionari	0,000	0,000	0,000	0,000	0,000
	Quota capitale ammortamento mutui e prestiti obbligazionari	0,000	0,000	0,000	0,000	0,000
	<b>Totale Missione 50 Debito pubblico</b>	0,000	0,000	0,000	0,000	0,000
Missione 60 Anticipazioni finanziarie	01 Restituzione anticipazioni di tesoreria	0,000	0,000	0,000	0,000	0,000
	<b>Totale Missione 60 Anticipazioni finanziarie</b>	0,000	0,000	0,000	0,000	0,000
Missione 99 Servizi per conto terzi	01 Servizi per conto terzi - Partite di giro	100,000	100,000	100,000	100,000	0,000
	02 - Anticipazioni per il finanziamento del sistema nazionale sanitario	0,000	0,000	0,000	0,000	0,000
	<b>Totale Missione 99 Servizi per conto terzi</b>	100,000	100,000	100,000	100,000	0,000



Piano degli indicatori di bilancio  
Quadro sinottico - Rendiconto finanziario - Allegato n. 2

Macro-Indicatore di primo livello	Nome indicatore	Calcolo indicatore	Fase di osservazione e unità di misura	Tempo di osservazione	Tipo	Spiegazione dell'indicatore	Note
1 Rigidità strutturale di bilancio	1.1 Incidenza spesa rigida (rapporto devianza, personale e debito) su entrate correnti	$\frac{\text{Impieghi devianza a carico dell'esercizio} + \text{Impieghi (Macroaggregato 1.1 "Redditi di lavoro dipendente"} + \text{pdc 1.02.01.01.000 "IRAP"} - \text{FPV entrate concernente il Macroaggregato 1.1} + \text{FPV personale in uscita 1.1} + \text{L7 "Interessi passivi"} + \text{Titolo 4 "Rimborso prestiti"} )}{\text{Assestamenti privi tre titoli delle Entrate} + \text{Utilizzo Fondo Anticipazione DL 35/2013}}$	Impieghi / Accertamenti (%)	Rendiconto	S	Incidenza spese rigide (personale e debito) su entrate correnti	Escluso il finanziato derivante da debiti autorizzati e non contesti
2 Entrate correnti	2.1 Incidenza degli accertamenti di parte corrente sulle previsioni iniziali di parte corrente	$\frac{\text{Totale accertamenti privi tre titoli di entrata} / \text{Stanziamenti iniziali di competenza dei primi tre titoli delle Entrate}}$	Accertamenti / stanziamenti di competenza (%)	Rendiconto	S	Incidenza degli accertamenti di parte corrente sulle previsioni iniziali di parte corrente	
	2.2 Incidenza degli accertamenti di parte corrente sulle previsioni definitive di parte corrente	$\frac{\text{Totale accertamenti privi tre titoli di entrata} / \text{Stanziamenti definitivi di competenza dei primi tre titoli delle Entrate}}$	Accertamenti / stanziamenti di competenza (%)	Rendiconto	S	Incidenza degli accertamenti di parte corrente sulle previsioni definitive di parte corrente	
	2.3 Incidenza degli accertamenti delle entrate proprie sulle previsioni iniziali di parte corrente	$\frac{\text{Totale accertamenti (pdc E.1.01.09.03.000 "Tributi"} - \text{"Compartecipazioni di tributi"} E.1.01.04.03.000 + E.3.03.09.03.000 "Entrate extratributarie")}{\text{Stanziamenti iniziali di competenza dei primi tre titoli delle Entrate}}$	Accertamenti / stanziamenti di competenza (%)	Rendiconto	S	Incidenza degli accertamenti delle entrate proprie sulle previsioni iniziali di parte corrente	
	2.4 Incidenza degli accertamenti delle entrate proprie sulle previsioni definitive di parte corrente	$\frac{\text{Totale accertamenti (pdc E.1.01.09.03.000 "Tributi"} - \text{"Compartecipazioni di tributi"} E.1.01.04.03.000 + E.3.03.09.03.000 "Entrate extratributarie")}{\text{Stanziamenti definitivi di competenza dei primi tre titoli delle Entrate}}$	Accertamenti / stanziamenti di competenza (%)	Rendiconto	S	Incidenza degli accertamenti delle entrate proprie sulle previsioni definitive di parte corrente	
	2.5 Incidenza degli incassi correnti sulle previsioni iniziali di parte corrente	$\frac{\text{Totale incassi incompetenza e c/risultati dei primi tre titoli di entrata} / \text{Stanziamenti iniziali di cassa dei primi tre titoli delle Entrate}}$	Incassi / stanziamenti di cassa (%)	Rendiconto	S	Incidenza degli incassi correnti sulle previsioni iniziali di parte corrente	
	2.6 Incidenza degli incassi correnti sulle previsioni definitive di parte corrente	$\frac{\text{Totale incassi incompetenza e c/risultati primi tre titoli di entrata} / \text{Stanziamenti definitivi di cassa dei primi tre titoli delle Entrate}}$	Incassi / stanziamenti di cassa (%)	Rendiconto	S	Incidenza degli incassi correnti sulle previsioni definitive di parte corrente	
	2.7 Incidenza degli incassi delle entrate proprie sulle previsioni iniziali di parte corrente	$\frac{\text{Totale incassi incompetenza e c/risultati (pdc E.1.01.09.03.000 "Tributi"} - \text{"Compartecipazioni di tributi"} E.1.01.04.03.000 + E.3.03.09.03.000 "Entrate extratributarie")}{\text{Stanziamenti iniziali di cassa dei primi tre titoli delle Entrate}}$	Incassi / stanziamenti di cassa (%)	Rendiconto	S	Incidenza degli incassi delle entrate proprie sulle previsioni iniziali di parte corrente	
	2.8 Incidenza degli incassi delle entrate proprie sulle previsioni definitive di parte corrente	$\frac{\text{Totale incassi incompetenza e c/risultati (pdc E.1.01.09.03.000 "Tributi"} - \text{"Compartecipazioni di tributi"} E.1.01.04.03.000 + E.3.03.09.03.000 "Entrate extratributarie")}{\text{Stanziamenti definitivi di cassa dei primi tre titoli delle Entrate}}$	Incassi / stanziamenti di cassa (%)	Rendiconto	S	Incidenza degli incassi delle entrate proprie sulle previsioni definitive di parte corrente	
3 Anticipazioni dell'istituto tesoriere	3.1 Utilizzo medio	Sommatoria degli utilizzi giornalieri delle anticipazioni nell'esercizio / (316 x max previsto dalla norma)	Incassi (%)	Rendiconto	S	Utilizzo medio giornaliero della anticipazioni di tesoreria nel corso dell'esercizio rapportato al massimo valore di ricorso alle stesse consentito dalla normativa di riferimento	dati estraccontabili
	3.2 Anticipazione chiusa solo contabilmente	Anticipazione di tesoreria all'inizio dell'esercizio successivo / max previsto dalla norma	Incassi (%)	Rendiconto	S	Utile delle anticipazioni rispetto a quanto previsto dalla normativa vigente (il 10% della entrata di competenza del titolo primo)	
4 Spesa di personale	4.1 Incidenza della spesa di personale sulla spesa corrente	$\frac{\text{Macr. 1.1} + \text{pdc 1.02.01.01 "IRAP"} + \text{FPV personale in uscita 1.1} - \text{FPV personale in entrata concernente il Macr. 1.1}}{\text{Titolo 1 - FCDE corrente} + \text{FPV macroaggr. 1.1} - \text{FPV di entrata concernente il macr. 1.1}}$	Impegno (%)	Rendiconto	S	Valutazione dell'incidenza della spesa di personale di competenza dell'anno rispetto al totale della spesa corrente. Entrambe le voci sono al netto del salario accessorio pagato nell'esercizio ma di competenza dell'esercizio precedente, e rappresentano la quota di salario accessorio di competenza dell'esercizio ma la cui erogazione avverrà nell'esercizio successivo.	
	4.2 Incidenza del salario accessorio ed inibitorie	$\frac{\text{pdc 1.01.01.01.004} + \text{1.01.01.01.010 "Indennità e altri compensi personale a tempo determinato e indeterminato"} + \text{pdc 1.01.01.01.033} + \text{1.01.01.01.047 "Subordinato personale a tempo determinato e indeterminato"} + \text{FPV in uscita Macr. 1.1} - \text{FPV di entrata concernente il Macr. 1.1}}{\text{Macr. 1.1} + \text{pdc 1.02.01.01 "IRAP"} + \text{FPV in uscita concernente il Macroaggregato 1.1} - \text{FPV in entrata concernente il Macroaggregato 1.1}}$	Impegno (%)	Rendiconto	S	Incidenza del salario accessorio ed inibitorie rispetto al totale della spesa di personale	
	4.3 Incidenza della spesa per personale flessibile	$\frac{\text{pdc 1.03.02.03.000 "Consulenze"} + \text{pdc 1.03.02.02.000 "Lavoro flessibile L551 Lavoro Interinale"} + \text{pdc U.1.03.02.11.000 "Prestazioni professionali e specialistiche"} }{\text{Macr. 1.1} + \text{pdc 1.02.01.01 "IRAP"} + \text{FPV in uscita concernente il macr. 1.1} - \text{FPV in entrata macr. 1.1}}$	Impegno (%)	Rendiconto	S	Indice come gli enti soddisfano le proprie esigenze di risorse umane, mediante le varie alternative contrattuali più rigide (personale dipendente) o meno rigide (forme di lavoro flessibile)	
	4.4 Spesa di personale procapite (indicatore di equilibrio dimensionale)	Macr 1.1 "Redditi di lavoro dipendente" / popolazione residente	Impegno / Popolazione residente (€)	Rendiconto. Popolazione al 1° gennaio dell'esercizio di riferimento o, se non disponibile, al 1° gennaio dell'ultimo anno disponibile	S	Valutazione della spesa procapite del reddito da lavoro dipendente	
5 Esternalizzazione dei servizi	5.1 Indicatore di esternalizzazione dei servizi	$\frac{\text{pdc U.1.03.02.16.000 "Contratti di servizio pubblico"} + \text{pdc U.1.04.03.01.000 "Trasferimenti correnti a imprese controllate"} + \text{pdc U.1.04.03.02.000 "Trasferimenti correnti a altre imprese partecipate"} / \text{totale spese Titolo 1}}$	Impegno (%)	Rendiconto	S	Valutazione del ricorso a enti esterni all'amministrazione per la gestione e l'erogazione di servizi alle destinatarie	
6 Interessi passivi	6.1 Incidenza degli interessi passivi sulle entrate correnti	$\frac{\text{Impegni Macroaggregato 1.7 "Interessi passivi"} / \text{Accertamenti privi tre titoli delle Entrate ("Entrate correnti")}}{\text{pdc U.1.01.06.04.000 "Interessi passivi su anticipazioni di tesoreria"} / \text{Impegni Macroaggregato 1.7 "Interessi passivi"}}$	Impegno / Accertamenti (%)	Rendiconto	S	Valutazione dell'incidenza della spesa per interessi passivi sul totale delle entrate correnti	
	6.2 Incidenza degli interessi passivi sulle anticipazioni sul totale della spesa per interessi passivi	$\frac{\text{pdc U.1.01.06.04.000 "Interessi passivi su anticipazioni di tesoreria"} / \text{Impegni Macroaggregato 1.7 "Interessi passivi"}}$	Impegno (%)	Rendiconto	S	Valutazione dell'incidenza degli interessi su anticipazioni sul totale della spesa per interessi passivi	
	6.4 Incidenza interessi di mora sul totale della spesa per interessi passivi	$\frac{\text{pdc U.1.01.06.02.000 "Interessi di mora"} / \text{Macroaggregato 1.7 "Interessi passivi"}}$	Impegno (%)	Rendiconto	S	Valutazione dell'incidenza degli interessi di mora sul totale della spesa per interessi passivi	
7 Investimenti	7.1 Incidenza investimenti sul totale della spesa corrente e in conto capitale	$\frac{\text{Macroaggregato 2.2 "Investimenti fissi lordi e acquisto di terreni"} + \text{Macroaggregato 2.3 "Contributi agli investimenti"} / \text{totale impegni Titoli II e III}}$	Impegni e pagamenti (%)	Rendiconto	S	Valutazione dell'incidenza della spesa per investimenti sul totale della spesa corrente e in conto capitale	
	7.2 Investimenti diretti procapite (indicatore di equilibrio dimensionale)	Impegni Macroaggregato 2.2 "Investimenti fissi lordi e acquisto di terreni" / popolazione residente	Impegni / Popolazione residente (€)	Rendiconto. Popolazione al 1° gennaio dell'esercizio di riferimento o, se non disponibile, al 1° gennaio dell'ultimo anno disponibile	S	Quota procapite degli investimenti diretti dell'ente	

**Piano degli indicatori di bilancio**  
**Quadro sintetico - Rendiconto finanziario - Allegato n. 2**

Macro indicatore di primo livello	Nome indicatore	Calcolo Indicatore	Fase di osservazione e unità di misura	Tempo di osservazione	Tipo	Spiegazione dell'indicatore	Note
7.3	Contributi agli investimenti procapite (indicatori di equilibrio dimensionale)	Impegni per Macroaggregato 2.2 "Contributi agli investimenti" / popolazione residente	Impegni / Popolazione residente (%)	Rendiconto Popolazione al 1° gennaio dell'esercizio di riferimento o, se non disponibile, al 1° gennaio dell'ultimo anno disponibile	S	Quota procapite dei contributi agli investimenti	
7.4	Investimenti complessivi procapite (indicatori di equilibrio dimensionale)	Impegni (Macroaggregato 2.2 "Investimenti fissi lordi e acquisto di terreni" + Macroaggregato 2.3 "Contributi agli investimenti") / popolazione residente (dell'esercizio di riferimento o, se non disponibile, riferita all'ultimo dato disponibile)	Impegni / Popolazione residente (%)	Rendiconto Popolazione al 1° gennaio dell'esercizio di riferimento o, se non disponibile, al 1° gennaio dell'ultimo anno disponibile	S	Quota procapite degli investimenti complessivi dell'ente	
7.5	Quota investimenti complessivi finanziati dal risparmio corrente	Margine corrente di competenza / Impegni relativi FPV (Macroaggregato 2.2 "Investimenti fissi lordi e acquisto di terreni" + Macroaggregato 2.3 "Contributi agli investimenti")	Margine corrente di competenza / Impegni + FPV (%)	Rendiconto	S	Quota investimenti complessivi finanziati dal risparmio corrente	(g) Indicare al numeratore solo la quota del finanziamento destinata agli investimenti. Il denominatore, comprensivo della quota del FPV, non considera gli impegni riguardanti gli investimenti e i contributi agli investimenti finanziati nell'esercizio del FPV. Nel primo esercizio del bilancio, il margine corrente è pari alla differenza tra le entrate correnti e le spese correnti. Totale (+/-) dell'entrata - Totale (-) della spesa. Negli esercizi successivi al primo si fa riferimento al margine corrente consolidato (di cui al principio contabile generale della contabilità finanziaria)
7.6	Quota investimenti complessivi finanziati dal saldo positivo delle partite finanziarie	Saldo positivo delle partite finanziarie / Impegni relativi FPV (Macroaggregato 2.2 "Investimenti fissi lordi e acquisto di terreni" + Macroaggregato 2.3 "Contributi agli investimenti")	Saldo positivo delle partite finanziarie / Impegni + FPV (%)	Rendiconto	S	Quota investimenti complessivi finanziati dal saldo positivo delle partite finanziarie	(g) Indicare al numeratore solo la quota del finanziamento destinata agli investimenti. Il denominatore, comprensivo della quota del FPV, non considera gli impegni riguardanti gli investimenti e i contributi agli investimenti finanziati nell'esercizio del FPV. Il saldo positivo delle partite finanziarie è pari alla differenza tra il Titolo V della entrata e il Titolo II della spesa
7.7	Quota investimenti complessivi finanziati da debito	Accantonamenti (Titolo 6 "Accensione prestiti" - Categoria 6.02.02 "Accorpamenti" - Categoria 6.03.03 "Accensione prestiti a seguito di escussione di garanzie" - Accantonamenti di prestiti da rinegoziazione) / Impegni + relativi FPV (Macroaggregato 2.2 "Investimenti fissi lordi e acquisto di terreni" + Macroaggregato 2.3 "Contributi agli investimenti")	Accantonamenti / Impegni + FPV (%)	Rendiconto	S	Quota investimenti complessivi finanziati da debito	(g) Indicare al numeratore solo la quota del finanziamento destinata agli investimenti. Il denominatore, comprensivo della quota del FPV, non considera gli impegni riguardanti gli investimenti e i contributi agli investimenti finanziati nell'esercizio del FPV. Il dato delle Accensioni di prestiti da rinegoziazione è di natura straordinaria
8	Analisi dei residui						
8.1	Incidenza nuovi residui passivi di parte corrente su stock residui passivi di parte corrente	Totale residui passivi titolo 1 di competenza dell'esercizio / Totale residui passivi titolo 1 al 31 dicembre	Residui passivi di competenza / Stock residui passivi (%)	Rendiconto	S	Incidenza dei residui sulla quota di impegni registrati nell'esercizio per ogni titolo di livello di spesa	
8.2	Incidenza nuovi residui passivi in capitale su stock residui passivi in conto capitale al 31 dicembre	Totale residui passivi titolo 2 di competenza dell'esercizio / Totale residui titolo 2 al 31 dicembre	Residui passivi di competenza / Stock residui passivi (%)	Rendiconto	S	Incidenza dei residui attivi sulla quota di accantonamenti registrati nell'esercizio per ogni titolo di livello di entrata	
8.3	Incidenza nuovi residui passivi per incremento attività finanziarie su stock residui passivi per incremento attività finanziarie al 31 dicembre	Totale residui passivi titolo 3 di competenza dell'esercizio / Totale residui passivi titolo 3 al 31 dicembre	Residui passivi di competenza / Stock residui passivi (%)	Rendiconto	S	Incidenza dei residui passivi sul totale di impegni registrati nell'esercizio	
8.4	Incidenza nuovi residui attivi di parte corrente su stock residui attivi di parte corrente	Totale residui attivi (titoi 1, 2, 3) di competenza dell'esercizio / Totale residui attivi titolo 1, 2, 3 al 31 dicembre	Residui attivi di competenza / Stock residui attivi (%)	Rendiconto	S	Incidenza dei residui attivi sul totale di accantonamenti registrati nell'esercizio	
8.5	Incidenza nuovi residui attivi in capitale su stock residui attivi in capitale	Totale residui attivi titolo 4 di competenza dell'esercizio / Totale residui attivi titolo 4 al 31 dicembre	Residui attivi di competenza / Stock residui attivi (%)	Rendiconto	S	Incidenza della formazione di nuovi residui attivi in capitale nell'esercizio rispetto allo stock di residui attivi in capitale al 31 dicembre	
8.6	Incidenza nuovi residui attivi per riduzione di attività finanziarie su stock residui attivi per riduzione di attività finanziarie	Totale residui attivi (titoi 5) di competenza dell'esercizio / Totale residui attivi titolo 5 al 31 dicembre	Residui attivi di competenza / Stock residui attivi (%)	Rendiconto	S	Incidenza della formazione di nuovi residui attivi per riduzione di attività finanziarie rispetto allo stock di residui attivi per riduzione di attività finanziarie al 31 dicembre	
9	Smaltimento debiti non finanziari						
9.1	Smaltimento debiti commerciali nati nell'esercizio	Pagamenti di competenza (Macroaggregati 1.3 "Acquisto di beni e servizi" + 2.2 "Investimenti fissi lordi e acquisto di terreni") / Impegni di competenza (Macroaggregati 1.3 "Acquisto di beni e servizi" + 2.2 "Investimenti fissi lordi e acquisto di terreni")	Pagamenti di competenza / Impegni di competenza (%)	Rendiconto	S	Capacità dell'ente di provvedere al pagamento di debiti esigibili nel corso dell'esercizio nell'ambito del medesimo esercizio	
9.2	Smaltimento debiti commerciali nati negli esercizi precedenti	Pagamenti in c/cesidi (Macroaggregati 1.3 "Acquisto di beni e servizi" + 2.2 "Investimenti fissi lordi e acquisto di terreni") / stock residui al 1° gennaio (Macroaggregati 1.3 "Acquisto di beni e servizi" + 2.2 "Investimenti fissi lordi e acquisto di terreni")	Pagamenti in c/cesidi / Stock residui (%)	Rendiconto	S	Capacità dell'ente di provvedere allo smaltimento dei residui relativi ai servizi precedenti nel corso dell'esercizio rispetto ad esenzazioni	
9.3	Smaltimento debiti verso altre amministrazioni pubbliche nati nell'esercizio	Pagamenti di competenza (Trasferimenti correnti a Amministrazioni Pubbliche (U.1.64.01.00.000) + Trasferimenti di tributi (U.1.65.00.00.000) + Fondi perequativi (U.1.66.00.00.000) + Contributi agli investimenti a Amministrazioni pubbliche (U.2.03.01.00.000) + Altri trasferimenti in conto capitale (U.2.04.01.00.000 + U.2.04.10.00.000 + U.2.04.21.00.000)) / Impegni di competenza (Trasferimenti correnti a Amministrazioni Pubbliche (U.1.64.01.00.000) + Trasferimenti di tributi (U.1.65.00.00.000) + Fondi perequativi (U.1.66.00.00.000) + Contributi agli investimenti a Amministrazioni pubbliche (U.2.03.01.00.000) + Altri trasferimenti in conto capitale (U.2.04.01.00.000 + U.2.04.10.00.000 + U.2.04.21.00.000))	Pagamenti di competenza / Impegni di competenza (%)	Rendiconto	S	Capacità di smaltimento, nel corso dell'esercizio, dei debiti non economici di competenza del medesimo esercizio, di parte corrente e in conto capitale, maturati dall'ente nei confronti di altre amministrazioni pubbliche	
9.4	Smaltimento debiti verso altre amministrazioni pubbliche nati negli esercizi precedenti	Pagamenti in c/cesidi (Trasferimenti correnti a Amministrazioni Pubbliche (U.1.64.01.00.000) + Trasferimenti di tributi (U.1.65.00.00.000) + Fondi perequativi (U.1.66.00.00.000) + Contributi agli investimenti a Amministrazioni pubbliche (U.2.03.01.00.000) + Altri trasferimenti in conto capitale (U.2.04.01.00.000 + U.2.04.10.00.000 + U.2.04.21.00.000)) / stock residui al 1° gennaio (Trasferimenti correnti a Amministrazioni Pubbliche (U.1.64.01.00.000) + Trasferimenti di tributi (U.1.65.00.00.000) + Fondi perequativi (U.1.66.00.00.000) + Contributi agli investimenti a Amministrazioni pubbliche (U.2.03.01.00.000) + Altri trasferimenti in conto capitale (U.2.04.01.00.000 + U.2.04.10.00.000 + U.2.04.21.00.000))	Pagamenti in c/cesidi / Stock residui (%)	Rendiconto	S	Capacità di smaltimento dello stock dei debiti non economici, di parte corrente e in conto capitale, maturati dall'ente nei confronti di altre amministrazioni pubbliche negli anni precedenti quello di osservazione	
9.5	Indicatore annuale di tempestività dei pagamenti (di cui al comma 1, dell'articolo 9, Decreto del Presidente del Consiglio dei Ministri del 22 settembre 2014)	Somma, per ciascuna fattura emessa a titolo corrispettivo di una prestazione commerciale, dei giorni effettivi intercorrenti tra la data di scadenza della fattura o richiesta equivalente di pagamento e la data di pagamento ai fornitori moltiplicata per l'importo dovuto, rapportata alla somma degli importi pagati nel periodo di riferimento.	Giorni	Rendiconto	S	Indice, a livello annuale, la tempestività nei pagamenti da parte dell'amministrazione	
10	Debiti finanziari						
10.1	Incidenza su azioni anticipate debiti finanziari	Impegni per istituzioni anticipate / Debito da finanziamento al 31/12 anno precedente (%)	Impegni su stock (%)	Rendiconto	S	Incidenza delle istituzioni anticipate di debiti finanziari sul totale dei debiti da finanziamento al 31/12	(h) I debiti da finanziamento è pari alla Lettera D1 dello stato patrimoniale passivo. Le Autonomie speciali che adottano il Daga 115/2011 a decorrere dal 2015 esonerano l'indicatore a decorrere dal 2017.

**Piano degli indicatori di bilancio**  
**Quadro sinottico - Rendiconto finanziario - Allegato n. 2**

Macro indicatore di primo livello	Nome indicatore	Calcolo indicatore	osservazione e unità di misura	Tempo di osservazione	Tipo	Spiegazione dell'indicatore	Note
19.2	Incidenza estinzione ordinaria debiti finanziari	$\frac{\text{Totale impegni Titolo 4 della spesa - Impegni estinzione anticipata}}{\text{Debito da finanziamento al 31/12 anno precedente (2)}}$	Impegni su stock (%)	Rendiconto	S	Incidenza della estinzione ordinaria di debiti finanziari sul totale del debito da finanziamento al 31/12, al netto della estinzione anticipata	(2) Il debito da finanziamento è pari alla Lettera D1 dello stato patrimoniale passivo. Le Autorità speciali che adottano il D.Lgs. 118/2011 a decorrere dal 2016 elaborano l'indicatore a dicembre del 2017.
	19.3 Sostenibilità debiti finanziari	$\frac{\text{Impegni}}{\text{[Totale 1.7 "interessi passivi" - "interessi di mora" (E.1.87.55.82.000) - "interessi per anticipazioni passivo" (E.1.87.05.84.000) + Titolo 4 della spesa - estinzione anticipata] - [Accertamenti Entrate categoria (E.4.02.05.00.000) + "Contributi agli investimenti direttamente destinati al rimborso di prestiti da amministrazioni pubbliche" + "Trasferimenti in conto capitale per assunzione di debiti dell'amministrazione da parte di amministrazioni pubbliche" (E.4.63.81.00.000) + "Trasferimenti in conto capitale da parte di amministrazioni pubbliche per cancellazione di debiti dell'amministrazione" (E.4.63.84.00.000)]}}$	Impegni su accertamenti (%)	Rendiconto	S	Valutazione della sostenibilità dei debiti finanziari conosciuti e in corso	
19.4	Indebitamento precepito	$\frac{\text{Debito da finanziamento al 31/12 (2)}}{\text{popolazione residente (al 1° gennaio dell'esercizio di riferimento o, se non disponibile, al 1° gennaio dell'ultimo anno disponibile)}}$	Debito / Popolazione residente (€)	Rendiconto	S	Valutazione del livello di indebitamento pro capite dell'amministrazione	
11 Composizione dell'avanzo di amministrazione (1)	11.1 Incidenza quota libera di parte corrente nell'avanzo	$\frac{\text{Quota libera di parte corrente dell'avanzo}}{\text{Avanzo di amministrazione (6)}}$	Quota libera di parte corrente dell'avanzo / Avanzo di amministrazione (%)	Rendiconto	S		(4) Da compilare solo se la voce E, dell'allegato al rendiconto concernente il risultato di amministrazione è positivo e pari a 0. (5) La quota libera di parte corrente del risultato di amministrazione è pari alla voce D riportata nell'allegato a) al rendiconto. Il risultato di amministrazione è pari alla lettera A del predetto allegato a).
	11.2 Incidenza quota libera in capitale nell'avanzo	$\frac{\text{Quota libera in conto capitale dell'avanzo}}{\text{Avanzo di amministrazione (6)}}$	Quota libera in conto capitale dell'avanzo / Avanzo di amministrazione (%)	Rendiconto	S		(4) Da compilare solo se la voce E, dell'allegato al rendiconto concernente il risultato di amministrazione è positivo e pari a 0. (5) La quota libera in capitale del risultato di amministrazione è pari alla voce D riportata nell'allegato a) al rendiconto. Il risultato di amministrazione è pari alla lettera A riportata nel predetto allegato a).
	11.3 Incidenza quota accantonata nell'avanzo	$\frac{\text{Quota accantonata dell'avanzo}}{\text{Avanzo di amministrazione (7)}}$	Quota accantonata dell'avanzo / Avanzo di amministrazione (%)	Rendiconto	S		(4) Da compilare solo se la voce E, dell'allegato al rendiconto concernente il risultato di amministrazione è positivo e pari a 0. (7) La quota accantonata del risultato di amministrazione è pari alla voce B riportata nell'allegato a) al rendiconto. Il risultato di amministrazione è pari alla lettera A del predetto allegato a).
	11.4 Incidenza quota vincolata nell'avanzo	$\frac{\text{Quota vincolata dell'avanzo}}{\text{Avanzo di amministrazione (8)}}$	Quota vincolata dell'avanzo / Avanzo di amministrazione (%)	Rendiconto	S		(4) Da compilare solo se la voce E, dell'allegato al rendiconto concernente il risultato di amministrazione è positivo e pari a 0. (8) La quota vincolata del risultato di amministrazione è pari alla voce G riportata nell'allegato a) al rendiconto. Il risultato di amministrazione è pari alla lettera A riportata nel predetto allegato a).
	12 Disavanzo di amministrazione	12.1 Quota disavanzo ripianato nell'esercizio	$\frac{\text{[Disavanzo di amministrazione esercizio precedente - Disavanzo di amministrazione esercizio in corso]}}{\text{Totale Disavanzo esercizio precedente (3)}}$	Quota di disavanzo ripianato nell'esercizio (variazione quota differenza tra il disavanzo iniziale al 1° gennaio e quello alla fine dell'esercizio)	Rendiconto	S	
	12.2 Incremento del disavanzo rispetto all'esercizio precedente	$\frac{\text{[Disavanzo di amministrazione esercizio in corso - Disavanzo di amministrazione esercizio precedente]}}{\text{Totale Disavanzo esercizio precedente (3)}}$	Valutazione dell'incremento del disavanzo nell'esercizio rispetto al saldo dell'esercizio al 1° gennaio	Rendiconto	S		(3) Indicatore da rappresentare solo se di importo > 0. Il disavanzo è determinato facendo riferimento all'importo di cui alla lettera E dell'allegato al rendiconto riguardante il risultato di amministrazione dell'esercizio di riferimento, al netto del disavanzo da debito autorizzato e non contratto.
	12.3 Sostenibilità patrimoniale del disavanzo	$\frac{\text{Totale disavanzo di amministrazione (3)}}{\text{Patrimonio netto (1)}}$	Valutazione del rapporto tra il disavanzo di amministrazione riferito nell'esercizio e il patrimonio netto dell'ente	Rendiconto	S		(1) Il Patrimonio Netto è pari alla Lettera A) dello stato patrimoniale passivo. Le Autorità speciali che adottano il D.Lgs. 118/2011 a decorrere dal 2016 elaborano l'indicatore a dicembre del 2017. (3) Indicatore da rappresentare solo se di importo > 0. Il disavanzo è determinato facendo riferimento all'importo di cui alla lettera E dell'allegato al rendiconto riguardante il risultato di amministrazione dell'esercizio di riferimento, al netto del disavanzo da debito autorizzato e non contratto.
	12.4 Sostenibilità disavanzo e prelievamento a carico dell'esercizio	$\frac{\text{Disavanzo iscritto in spesa del conto del bilancio / Accertamenti dei titoli 1, 2 e 3 delle entrate}}{\text{Accertamenti dei titoli 1, 2 e 3 delle entrate}}$	Valutazione della sostenibilità del disavanzo e prelievamento a carico dell'esercizio quale rapporto tra il disavanzo iscritto in spesa (bilancio definitivo) e il totale degli accertamenti per i primi tre titoli di entrata	Rendiconto	S		
13 Debiti fuori bilancio	13.1 Debiti riconosciuti e finanziati	$\frac{\text{Importo Debiti riconosciuti e finanziati}}{\text{Totale impegni (titolo I e titolo II)}}$	Debiti riconosciuti e finanziati / Impegni (%)	Rendiconto	S	Valutazione dello stock di debiti fuori bilancio riconosciuti e finanziati in relazione al totale degli impegni correnti e in capitale	
	13.2 Debiti in corso di riconoscimento	$\frac{\text{Importo debiti fuori bilancio in corso di riconoscimento}}{\text{Totale accertamento entrate dei titoli 1, 2 e 3}}$	Debiti fuori bilancio in corso di riconoscimento / Accertamenti (%)	Rendiconto	S	Debiti in corso di riconoscimento	Dati esportabili risultanti, ad esempio, da delibera di giunta o da schema di delibera presentato in consiglio
	13.3 Debiti riconosciuti e in corso di finanziamento	$\frac{\text{Importo Debiti fuori bilancio riconosciuti e in corso di finanziamento}}{\text{Totale accertamento entrate dei titoli 1, 2 e 3}}$	Debiti fuori bilancio riconosciuti e in corso di finanziamento / Accertamenti (%)	Rendiconto	S	Debiti riconosciuti e in corso di finanziamento	Dati esportabili risultanti, ad esempio, da delibera di giunta con copertura differita e rinviata
14 Fondo pluriennale vincolato	14.1 Utilizzo del FPV	$\frac{\text{[Fondo pluriennale vincolato corrente e capitale iscritte in entrata del bilancio - Quota del fondo pluriennale vincolato corrente e capitale non utilizzata nel corso dell'esercizio e rinviata agli esercizi successivi]}}{\text{Fondo pluriennale vincolato corrente e capitale iscritte in entrata nel bilancio}}$	Importo indicati nell'Allegato al rendiconto concernente il FPV (%)	Rendiconto	S	Utilizzo del FPV	Il valore del "Fondo pluriennale vincolato corrente e capitale iscritte in entrata del bilancio" è riferibile a quello riportato nell'allegato b dell'allegato n. 10 del DLGS n. 118/2011 alla colonna a "Fondo pluriennale vincolato al 31 dicembre dell'esercizio N-1". La "Quota del fondo pluriennale vincolato corrente e capitale non utilizzata nel corso dell'esercizio e rinviata agli esercizi successivi" è riferibile a quello riportato nell'allegato b dell'allegato n. 10 del DLGS n. 118/2011 alla colonna c "Quota del fondo pluriennale vincolato al 31 dicembre dell'esercizio N-1 rinviata all'esercizio N+1 e successivi".
15 Partite di giro e conto terzi	15.1 Incidenza partite di giro e conto terzi in entrata	$\frac{\text{Totale accertamenti Entrate per conto terzi e partite di giro - Finanziamento della gestione ordinaria della Regione (E.8.1.04.00.000) - Ristrutturazione disponibilità del conto sanità al conto non sanità della Regione (E.8.1.03.04.000) - Ristrutturazione disponibilità del conto non sanità al conto sanità della Regione (E.8.1.03.05.000) - Accantonamenti sanità della tesoreria statale (E.8.1.99.82.000)}}{\text{Totale accertamenti prima tre titoli di entrata}}$	accertamenti (%)	Rendiconto	S	Valutazione dell'incidenza delle entrate per partite di giro e conto terzi sul totale delle entrate correnti	

Piano degli indicatori di bilancio  
 Quadro sinottico - Rendiconto finanziario - Allegato n. 2

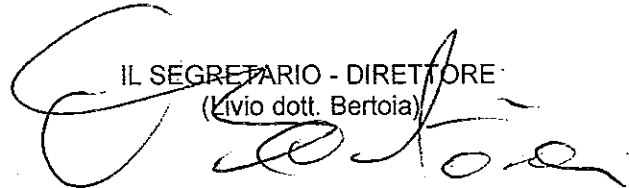
Macro indicatore di primo livello	Nome indicatore	Calcolo indicatore	Fase di osservazione e unità di misura	Tempo di osservazione	Tipo	Spiegazione dell'indicatore	Note
15.2	incidenza partita di giro e conto terzi in uscita	Totale impegni Uscite per conto terzi e partite di giro - Trasferimento di risorse della gestione ordinaria alla gestione straordinaria della Regione (U7.61.04.09.000) - Integrazione disponibilità dal conto terzi al conto non saniti della Regione (U7.61.93.04.000) - Integrazione disponibilità dal conto non saniti al conto saniti della Regione (U7.61.93.05.000) - Chiusura anticipazioni saniti della tesoreria statale (U7.61.93.01.000) / Totale impegni primo titolo di spesa	impegni (%)	Rendiconto	S	Valutazione dell'incidenza delle spese per partite di giro e conto terzi sul totale delle spese correnti	

ALLEGATO SUB C) ALLA DELIBERAZIONE DELL'ASSEMBLEA N. 2 DEL 24.04.2019 RELATIVA A:  
"APPROVAZIONE RENDICONTO DELLA GESTIONE – ESERCIZIO FINANZIARIO 2018."

Visto, si esprime parere favorevole sulla presente proposta di deliberazione, in ordine alla REGOLARITA'  
TECNICA.

Schio, \_\_\_\_\_

IL SEGRETARIO - DIRETTORE  
(Livio dott. Bertoia)

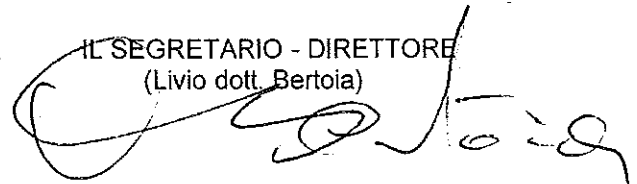


=====

Visto, si esprime parere favorevole sulla presente proposta di deliberazione, in ordine alla REGOLARITA'  
CONTABILE.

Schio, \_\_\_\_\_

IL SEGRETARIO - DIRETTORE  
(Livio dott. Bertoia)



Letto, approvato e sottoscritto.

IL PRESIDENTE  
F.to Valter Orsi

IL SEGRETARIO  
F.to Livio Bertoia

---

CERTIFICATO DI PUBBLICAZIONE

---

Certifico io sottoscritto Segretario che la presente deliberazione viene pubblicata all'Albo Pretorio del Comune di Schio per 15 giorni consecutivi a decorrere dal 20 MAG 2019.


Schio, 20 MAG 2019

IL SEGRETARIO  
F.to Livio Bertoia

Per copia conforme ad uso amministrativo.

Schio, 20 MAG 2019

IL SEGRETARIO



---

CERTIFICATO DI ESECUTIVITA'  
(PUBBLICAZIONE)

La presente deliberazione, pubblicata a norma di Legge, non soggetta al controllo di legittimità a' sensi dell'art. 134 del D.Lgs. n. 267/2000, è divenuta esecutiva.

Schio, \_\_\_\_\_

IL SEGRETARIO  
\_\_\_\_\_

---