



CONSORZIO POLIZIA LOCALE ALTO VICENTINO

Sede: SCHIO

N. 06 Reg. Delib.
N. 2196 di prot.

ORIGINALE

VERBALE DI DELIBERAZIONE ALL'ASSEMBLEA CONSORZIALE

SESSIONE ORDINARIA SEDUTA PUBBLICA CONVOCAZIONE SECONDA

L'anno duemilaventuno addi ventinove del mese di aprile alle ore 15,00 in seguito a regolare convocazione, si è riunita, in videoconferenza, l'Assemblea Consorziale.

Fatto l'appello risulta quanto segue:

Comune	Nome	Presente/Assente
Arsiero	Mattielli Simone	Presente
Laghi	Ferrulio Angelo Lorenzato	Assente
Lastebasse	Emilio Leoni	Assente
Marano Vicentino	Alessandro Peron	Presente
Pedemonte	Roberto Carotta	Assente
Piovene Rocchette	Roberto De Luca	Presente
Posina	Andrea Cecchellero	Assente
Santorso	Giuseppe Bravo	Presente
San Vito di Leguzzano	Umberto Poscoliero	Presente
Schio	Valter Orsi	Presente
Tonezza del Cimone	Giampietro Fontana	Presente
Torrebelvicino	Emanuele Boscoscuro	Presente
Valdastico	Claudio Sartori Sessi	Assente
Valli del Pasubio	Carlo Bettanin	Assente
Velo d'Astico	Nicola Campanaro	Presente

PRESENTI N. 09 ASSENTI N. 06

Assume la Presidenza il Sig. Emanuele BOSCOSCURO

Il Presidente riconosce legale l'adunanza e dichiara aperta la seduta: chiama quindi a fungere da scrutatori i Signori:

- =====
- =====
- =====

Assiste il Direttore Dr. Giovanni SCARPELLINI

Il Presidente invita quindi l'Assemblea a prendere atto della seguente comunicazione:

OGGETTO:

APPROVAZIONE RENDICONTO DELLA GESTIONE ESERCIZIO FINANZIARIO 2020

Relaziona il Presidente dell'Assemblea Ing. Emanuele Boscoscuro:

"Buongiorno a tutti, siamo qui per approvare il rendiconto della gestione 2020. Passo la parola al Responsabile del Servizio Finanziario per la spiegazione".

Il Responsabile Finanziario - dr.ssa Claudia Chiarelli - illustra con una serie di slides il rendiconto di gestione dell'esercizio 2020, evidenziando le diverse componenti del risultato di amministrazione, gli utilizzi dell'avanzo applicato, gli investimenti effettuati ed il risultato finale ripartito tra gli enti consorziati, confrontando i risultati delle annualità precedenti ed evidenziando i fattori che hanno contribuito al risultato ed al miglioramento complessivo della gestione finanziaria del Consorzio.

Viene presentato il nuovo Revisore del Conto dr. Bruno Morelli al quale si dà il benvenuto e si augura un buon lavoro nel Consorzio.

Soddisfatta ogni richiesta di integrazione e chiarimento, si chiude la discussione.

L'ASSEMBLEA CONSORZIALE

Premesso che con D.Lgs. 118 del 23 giugno 2011, recante disposizioni in materia di armonizzazione dei sistemi contabili e degli schemi di bilancio delle Regioni, degli Enti Locali e dei loro organismi, sono stati individuati i principi contabili fondamentali del coordinamento della finanza pubblica ai sensi dell'art. 117 - c. 3 - della Costituzione;

Richiamato il D.Lgs. 10 agosto 2014, n. 126 che ha modificato ed integrato il D.Lgs. 23 giugno 2011, n. 118, con riferimento ai sistemi contabili ed agli schemi di bilancio delle Regioni, degli enti locali e dei loro organismi, a norma degli articoli 1 e 2 della L. 5 maggio 2009, n. 42;

Richiamato il D.Lgs. n. 267/2000 agli articoli 227, 228, 229 e 230 che definiscono le norme in materia di Rendiconto della gestione del Bilancio degli Enti Locali;

Considerato che il Consorzio di Polizia Locale Alto Vicentino non ha partecipato alla sperimentazione di cui all'art. 78 del D. Lgs. n. 118/2011;

Richiamato l'art. 227 comma 1: *"La dimostrazione dei risultati di gestione avviene mediante il rendiconto, il quale comprende il conto del bilancio, il conto economico ed il conto del patrimonio"*;

Preso atto che con deliberazione di Consiglio di Amministrazione n. 8 del 06.04.2021, si è provveduto al riaccertamento dei residui attivi e passivi esistenti alla fine dell'esercizio e da iscriverne nel conto del bilancio, previa verifica, per ciascuno di essi, delle motivazioni che ne hanno comportato la cancellazione e delle ragioni che ne consentono il mantenimento, e della corretta imputazione in bilancio, secondo le modalità di cui all'art. 3, comma 4, del D.Lgs. 23 giugno 2011, n. 118, e successive modificazioni, in conformità all'art. 228 del D.Lgs. 18 agosto 2000, n. 267;

Preso atto che:

il Tesoriere comunale, Unicredit SpA, ha reso il conto nei termini previsti dall'articolo 226 del D.Lgs. 18 agosto 2000, n. 267 e la proposta di rendiconto 2020 chiude con risultati contabili concordanti con quelli del Tesoriere;

- il rapporto tra il complesso delle partite attive e passive risulta positivo ed è così determinato:

- € 0,00 fondo pluriennale vincolato per spese c/capitale
- € 20.726,13 parte destinata agli investimenti
- € 239.836,17 fondi non vincolati
- € 260.562,30 tot. risultato di amministrazione al 31.12.2020

Acquisita l'avvenuta presentazione dei conti della gestione dell'anno 2020, presentati dall'economista, dai consegnatari dei beni, dal tesoriere e dagli agenti contabili ai sensi dell'articolo 233 del D. Lgs. 18 agosto 2000, n.267;

Visto lo schema di rendiconto per l'esercizio 2020 e relativi allegati, ed in particolare:

- il conto del bilancio
- il conto economico e il conto del patrimonio
- prospetto relativo alla composizione dell'avanzo di amministrazione;
- il prospetto di ripartizione delle quote a carico dei comuni consorziati;

Richiamate inoltre le seguenti disposizioni del D.Lgs. 18 agosto 2000, n. 267:

- 1) art. 151 comma 6: "Al rendiconto è allegata una relazione della Giunta (Consiglio di Amministrazione) sulla gestione che esprime le valutazioni di efficacia dell'azione condotta sulla base dei risultati conseguiti, e gli altri documenti previsti dall'art. 11, comma 4, del decreto legislativo 23 giugno 2011, n. 118";
- 2) art. 231: "La relazione sulla gestione è un documento illustrativo della gestione dell'ente, nonché dei fatti di rilievo verificatisi dopo la chiusura dell'esercizio, contiene ogni eventuale informazione utile ad una migliore comprensione dei dati contabili, ed è predisposto secondo le modalità previste dall'art. 11, comma 6, del decreto legislativo 23 giugno 2011, n. 118, e successive modificazioni.";

Vista la relazione predisposta per le predette finalità e considerata la necessità di disporre l'approvazione;

Visto l'articolo 18-bis del decreto legislativo n. 118 del 2011 il quale prevede che le Regioni, gli enti locali e i loro enti ed organismi strumentali, adottino un sistema di indicatori semplici, denominato "Piano degli indicatori e dei risultati attesi di bilancio" misurabili e riferiti ai programmi e agli altri aggregati del bilancio, costruiti secondo criteri e metodologie comuni;

Considerato che, in attuazione di detto articolo, sono stati emanati due decreti, del Ministero dell'economia e delle Finanze (decreto del 9 dicembre 2015, pubblicato nella G.U. n. 296 del 21-12-2015 - Suppl. Ordinario n. 68) e del Ministero dell'interno (decreto del 22 dicembre 2015), concernenti, rispettivamente, il piano degli indicatori per:

- le Regioni e le Province autonome di Trento e di Bolzano (allegati 1 e 2) e i loro organismi ed enti strumentali in contabilità finanziaria (Allegati 3 e 4);
- gli enti locali (allegati 1 e 2) e i loro organismi ed enti strumentali in contabilità finanziaria (Allegati 3 e 4);

Elaborati gli indicatori previsti dal Decreto del Ministro per l'interno 22/12/2015: sintetici - analitici concernenti la composizione delle entrate e l'effettiva capacità di riscossione - analitici concernenti la composizione delle spese per missioni e programmi;

Visto il D.Lgs. n. 118/2011 e s.m.i. ed in particolare l'allegato 4/3 "Principio contabile applicato concernente la contabilità economico-patrimoniale degli enti in contabilità finanziaria";

Visto altresì il paragrafo 9.3 "Il primo stato patrimoniale: criteri di valutazione" del citato allegato 4/3 al D.Lgs. n. 118/2011 e s.m.i.;

Vista la riclassificazione delle singole voci dell'inventario secondo il piano dei conti patrimoniale e delle voci dello stato patrimoniale chiuso il 31/12/2015, nel rispetto del D.P.R. n. 194/1996, secondo l'articolazione prevista dallo stato patrimoniale di cui al D.Lgs. n. 118/2011 e s.m.i. con il relativo raccordo tra la vecchia e la nuova classificazione, attuate in occasione del rendiconto 2016;

Considerato che il rendiconto è deliberato dall'organo consiliare dell'ente (Assemblea Consortile), tenuto motivatamente conto della relazione dell'organo di revisione;

Dato atto che lo schema di rendiconto approvato con la deliberazione del Consiglio di Amministrazione n. 9 del 6 aprile 2021 è stato prontamente trasmesso all'Organo di revisione economico-finanziaria, per la presentazione della relazione di competenza;

Atteso che il medesimo schema di rendiconto è stato depositato e messo a disposizione dei componenti dell'assemblea prima dell'inizio della seduta in cui viene esaminato il rendiconto, in data 9 aprile 2021, entro il termine non inferiore a venti giorni stabilito dal regolamento di contabilità;

SENTITA la relazione presentata dal Revisore dei Conti, allegato sub B);

UDITE le relazioni e la discussione che precede;

VISTO l'art. 174 del Testo Unico sull'Ordinamento degli Enti Locali del 18 agosto 2000, n. 267;

VISTI i pareri obbligatori previsti dall'art. 49 del Testo Unico sull'Ordinamento degli Enti Locali del 18 agosto 2000, n. 267, allegato sub C), che forma parte integrante e sostanziale del presente provvedimento;

Con voti favorevoli unanimi favorevoli espressi nelle forme di legge;

D E L I B E R A

1) Di approvare lo schema di rendiconto di gestione per l'anno 2020, con i relativi seguenti allegati:

- il conto del bilancio;
- il conto economico e conto del patrimonio;
- prospetto relativo alla composizione dell'avanzo di amministrazione;
- il prospetto di ripartizione delle quote a carico dei comuni consorziati;

2) Di approvare la relazione illustrativa al rendiconto della gestione 2020, ai sensi del 6° comma dell'art. 151 del D.Lgs. 18 agosto 2000, n. 267, allegata alla presente deliberazione per farne parte integrante e sostanziale.

4) Di dare atto che, con propria deliberazione n. 26 in data 30/10/2018, si è provveduto ad individuare la società Pasubio Tecnologia srl quale componente il Gruppo Amministrazione Pubblica "Consorzio di Polizia Locale Alto Vicentino", da non comprendere nel perimetro di consolidamento (bilancio consolidato) in quanto l'unica società partecipata, pur essendo a totale partecipazione pubblica, non risulta affidataria diretta di un servizio pubblico locale.

L'Assemblea Consorziale

Tenuto conto dell'urgenza,

Con voti unanimi espressi nelle forme di legge,

d e l i b e r a

di dichiarare il presente provvedimento, previa unanime e separata votazione, immediatamente eseguibile ai sensi dell'art. 134 - 4° comma - del D. Lgs. 18 agosto 2000, n. 268.

CONTO DEL BILANCIO - GESTIONE DELLE ENTRATE

TITOLO TIPOLOGIA	DENOMINAZIONE	RESIDUI ATTIVI AL 1/1/2020 (RS)		RISCOSSIONI IN C/RESIDUI (RR)		RIACCERTAMENTI RESIDUI (R)		MAGGIORI O MINORI ENTRATE DI COMPETENZA (A-CP)	RESIDUI ATTIVI DA ESERCIZI PREC. (EP=RS-RR+R)		
		PREVISIONI DEFINITIVE DI COMPETENZA (CP)		RISCOSSIONI IN C/COMPETENZA (RC)		ACCERTAMENTI (A)			RESIDUI ATTIVI DA ESERCIZIO DI COMP. (EC=A-RC)		
		PREVISIONI DEFINITIVE DI CASSA (CS)		TOTALE RISCOSSIONI (TR = RR + RC)		MAGGIORI O MINORI ENTRATE DI CASSA (TR-CS)			TOTALE RESIDUI ATTIVI DA RIPORT. (TR=EP+EC)		
	FONDO PLURIENNALE VINCOLATO PER SPESE CORRENTI	CP	0,00								
	FONDO PLURIENNALE VINCOLATO PER SPESE IN CONTO CAPITALE	CP	72.000,00								
	UTILIZZO AVANZO DI AMMINISTRAZIONE	CP	142.864,20								
	- di cui Utilizzo Fondo anticipazioni di liquidità	CP	0,00								
TITOLO 2:	Trasferimenti correnti										
20101	Tipologia 101 - Trasferimenti correnti da Amministrazioni pubbliche	RS	0,00	RR	0,00	R	0,00		EP	0,00	
		CP	89.000,00	RC	88.208,00	A	88.208,00	CP	-792,00	EC	0,00
		CS	89.000,00	TR	88.208,00	CS	-792,00		TR	0,00	
20000	Totale TITOLO 2 Trasferimenti correnti	RS	0,00	RR	0,00	R	0,00		EP	0,00	
		CP	89.000,00	RC	88.208,00	A	88.208,00	CP	-792,00	EC	0,00
		CS	89.000,00	TR	88.208,00	CS	-792,00		TR	0,00	
TITOLO 3:	Entrate extratributarie										
30100	Tipologia 100 - Vendita di beni e servizi e proventi derivanti dalla gestione dei beni	RS	0,00	RR	0,00	R	0,00		EP	0,00	
		CP	500,00	RC	0,00	A	0,00	CP	-500,00	EC	0,00
		CS	500,00	TR	0,00	CS	-500,00		TR	0,00	
30200	Tipologia 200 - Proventi derivanti dall'attività di controllo e repressione delle irregolarità e degli illeciti	RS	17.723,72	RR	17.723,72	R	0,00		EP	0,00	
		CP	802.500,00	RC	546.398,63	A	567.790,36	CP	-234.709,64	EC	21.391,73
		CS	820.223,72	TR	564.122,35	CS	-256.101,37		TR	21.391,73	
30300	Tipologia 300 - Interessi attivi	RS	0,00	RR	0,00	R	0,00		EP	0,00	
		CP	1.000,00	RC	0,11	A	0,11	CP	-999,89	EC	0,00
		CS	1.000,00	TR	0,11	CS	-999,89		TR	0,00	

TITOLO TIPOLOGIA	DENOMINAZIONE	RESIDUI ATTIVI AL 1/1/2020 (RS)		RISCOSSIONI IN C/RESIDUI (RR)		RIACCERTAMENTI RESIDUI (R)		MAGGIORI O MINORI ENTRATE DI COMPETENZA (A-CP)	RESIDUI ATTIVI DA ESERCIZI PREC. (EP=RS-RR+R)		
		PREVISIONI DEFINITIVE DI COMPETENZA (CP)		RISCOSSIONI IN C/COMPETENZA (RC)		ACCERTAMENTI (A)			RESIDUI ATTIVI DA ESERCIZIO DI COMP. (EC=A-RC)		
		PREVISIONI DEFINITIVE DI CASSA (CS)		TOTALE RISCOSSIONI (TR = RR + RC)		MAGGIORI O MINORI ENTRATE DI CASSA (TR-CS)			TOTALE RESIDUI ATTIVI DA RIPORT. (TR=EP+EC)		
30500	Tipologia 500 - Rimborsi e altre entrate correnti	RS	1.094.606,76	RR	1.050.189,36	R	-22.703,85		EP	21.713,55	
		CP	2.845.190,16	RC	1.715.181,69	A	2.620.267,88	CP	-224.922,28	EC	905.086,19
		CS	3.939.407,07	TR	2.765.371,05	CS	-1.174.036,02		TR	926.799,74	
30000	Totale TITOLO 3 Entrate extratributarie	RS	1.112.330,48	RR	1.067.913,08	R	-22.703,85		EP	21.713,55	
		CP	3.649.190,16	RC	2.261.580,43	A	3.188.058,35	CP	-461.131,81	EC	926.477,92
		CS	4.761.130,79	TR	3.329.493,51	CS	-1.431.637,28		TR	948.191,47	
TITOLO 4: Entrate in conto capitale											
40300	Tipologia 300 - Altri trasferimenti in conto capitale	RS	514,11	RR	0,00	R	-514,11		EP	0,00	
		CP	65.779,15	RC	64.324,00	A	65.779,15	CP	0,00	EC	1.455,15
		CS	66.293,26	TR	64.324,00	CS	-1.969,26		TR	1.455,15	
40000	Totale TITOLO 4 Entrate in conto capitale	RS	514,11	RR	0,00	R	-514,11		EP	0,00	
		CP	65.779,15	RC	64.324,00	A	65.779,15	CP	0,00	EC	1.455,15
		CS	66.293,26	TR	64.324,00	CS	-1.969,26		TR	1.455,15	
TITOLO 7: Anticipazioni da istituto tesoriere/cassiere											
70100	Tipologia 100 - Anticipazioni da istituto tesoriere/cassiere	RS	0,00	RR	0,00	R	0,00		EP	0,00	
		CP	880.413,94	RC	0,00	A	0,00	CP	-880.413,94	EC	0,00
		CS	880.413,94	TR	0,00	CS	-880.413,94		TR	0,00	
70000	Totale TITOLO 7 Anticipazioni da istituto tesoriere/cassiere	RS	0,00	RR	0,00	R	0,00		EP	0,00	
		CP	880.413,94	RC	0,00	A	0,00	CP	-880.413,94	EC	0,00
		CS	880.413,94	TR	0,00	CS	-880.413,94		TR	0,00	
TITOLO 9: Entrate per conto di terzi e partite di giro											
90200	Tipologia 200 - Entrate per conto terzi	RS	84.888,08	RR	4.538,80	R	-14.905,94		EP	65.443,34	
		CP	1.034.000,00	RC	516.562,55	A	520.128,25	CP	-513.871,75	EC	3.565,70
		CS	1.118.888,08	TR	521.101,35	CS	-597.786,73		TR	69.009,04	

TITOLO TIPOLOGIA	DENOMINAZIONE	RESIDUI ATTIVI AL 1/1/2020 (RS)		RISCOSSIONI IN C/RESIDUI (RR)		RIACCERTAMENTI RESIDUI (R)		MAGGIORI O MINORI ENTRATE DI COMPETENZA (A-CP)	RESIDUI ATTIVI DA ESERCIZI PREC. (EP=RS-RR+R)		
		PREVISIONI DEFINITIVE DI COMPETENZA (CP)		RISCOSSIONI IN C/COMPETENZA (RC)		ACCERTAMENTI (A)			RESIDUI ATTIVI DA ESERCIZIO DI COMP. (EC=A-RC)		
		PREVISIONI DEFINITIVE DI CASSA (CS)		TOTALE RISCOSSIONI (TR = RR + RC)		MAGGIORI O MINORI ENTRATE DI CASSA (TR-CS)			TOTALE RESIDUI ATTIVI DA RIPORT. (TR=EP+EC)		
90000	<i>Totale TITOLO 9 Entrate per conto di terzi e partite di giro</i>	RS	84.888,08	RR	4.538,80	R	-14.905,94	EP	65.443,34		
		CP	1.034.000,00	RC	516.562,55	A	520.128,25	CP	-513.871,75	EC	3.565,70
		CS	1.118.888,08	TR	521.101,35	CS	-597.786,73	TR	69.009,04		
<i>TOTALE DEI TITOLI</i>		RS	1.197.732,67	RR	1.072.451,88	R	-38.123,90	EP	87.156,89		
		CP	5.718.383,25	RC	2.930.674,98	A	3.862.173,75	CP	-1.856.209,50	EC	931.498,77
		CS	6.915.726,07	TR	4.003.126,86	CS	-2.912.599,21	TR	1.018.655,66		
<i>TOTALE GENERALE DELLE ENTRATE</i>		RS	1.197.732,67	RR	1.072.451,88	R	-38.123,90	EP	87.156,89		
		CP	5.933.247,45	RC	2.930.674,98	A	3.862.173,75	CP	-1.856.209,50	EC	931.498,77
		CS	6.915.726,07	TR	4.003.126,86	CS	-2.912.599,21	TR	1.018.655,66		

CONTO DEL BILANCIO - RIEPILOGO GENERALE DELLE ENTRATE

TITOLO	DENOMINAZIONE	RESIDUI ATTIVI AL 1/1/2020 (RS)		RISCOSSIONI IN C/RESIDUI (RR)		RIACCERTAMENTI RESIDUI (R)		MAGGIORI O MINORI ENTRATE DI COMPETENZA (A-CP)	RESIDUI ATTIVI DA ESERCIZI PREC. (EP=RS-RR+R)		
		PREVISIONI DEFINITIVE DI COMPETENZA (CP)		RISCOSSIONI IN C/COMPETENZA (RC)		ACCERTAMENTI (A)			RESIDUI ATTIVI DA ESERCIZIO DI COMP. (EC=A-RC)		
		PREVISIONI DEFINITIVE DI CASSA (CS)		TOTALE RISCOSSIONI (TR = RR + RC)		MAGGIORI O MINORI ENTRATE DI CASSA (TR-CS)			TOTALE RESIDUI ATTIVI DA RIPORT. (TR=EP+EC)		
	FONDO PLURIENNALE VINCOLATO PER SPESE CORRENTI	CP	0,00								
	FONDO PLURIENNALE VINCOLATO PER SPESE IN CONTO CAPITALE	CP	72.000,00								
	UTILIZZO AVANZO DI AMMINISTRAZIONE	CP	142.864,20								
	- di cui Utilizzo Fondo anticipazioni di liquidità	CP	0,00								
TITOLO 2:	Trasferimenti correnti	RS	0,00	RR	0,00	R	0,00		EP	0,00	
		CP	89.000,00	RC	88.208,00	A	88.208,00	CP	-792,00	EC	0,00
		CS	89.000,00	TR	88.208,00	CS	-792,00			TR	0,00
TITOLO 3:	Entrate extratributarie	RS	1.112.330,48	RR	1.067.913,08	R	-22.703,85		EP	21.713,55	
		CP	3.649.190,16	RC	2.261.580,43	A	3.188.058,35	CP	-461.131,81	EC	926.477,92
		CS	4.761.130,79	TR	3.329.493,51	CS	-1.431.637,28			TR	948.191,47
TITOLO 4:	Entrate in conto capitale	RS	514,11	RR	0,00	R	-514,11		EP	0,00	
		CP	65.779,15	RC	64.324,00	A	65.779,15	CP	0,00	EC	1.455,15
		CS	66.293,26	TR	64.324,00	CS	-1.969,26			TR	1.455,15
TITOLO 7:	Anticipazioni da istituto tesoriere/cassiere	RS	0,00	RR	0,00	R	0,00		EP	0,00	
		CP	880.413,94	RC	0,00	A	0,00	CP	-880.413,94	EC	0,00
		CS	880.413,94	TR	0,00	CS	-880.413,94			TR	0,00

Allegato n.10 - Rendiconto della gestione

TITOLO	DENOMINAZIONE	RESIDUI ATTIVI AL 1/1/2020 (RS)		RISCOSSIONI IN C/RESIDUI (RR)		RIACCERTAMENTI RESIDUI (R)		MAGGIORI O MINORI ENTRATE DI COMPETENZA (A-CP)	RESIDUI ATTIVI DA ESERCIZI PREC. (EP=RS-RR+R)	
		PREVISIONI DEFINITIVE DI COMPETENZA (CP)		RISCOSSIONI IN C/COMPETENZA (RC)		ACCERTAMENTI (A)			RESIDUI ATTIVI DA ESERCIZIO DI COMP. (EC=A-RC)	
		PREVISIONI DEFINITIVE DI CASSA (CS)		TOTALE RISCOSSIONI (TR = RR + RC)		MAGGIORI O MINORI ENTRATE DI CASSA (TR-CS)			TOTALE RESIDUI ATTIVI DA RIPORT. (TR=EP+EC)	
TITOLO 9:	Entrate per conto di terzi e partite di giro	RS	84.888,08	RR	4.538,80	R	-14.905,94		EP	65.443,34
		CP	1.034.000,00	RC	516.562,55	A	520.128,25	CP	EC	3.565,70
		CS	1.118.888,08	TR	521.101,35	CS	-597.786,73		TR	69.009,04
	TOTALE DEI TITOLI	RS	1.197.732,67	RR	1.072.451,88	R	-38.123,90		EP	87.156,89
		CP	5.718.383,25	RC	2.930.674,98	A	3.862.173,75	CP	EC	931.498,77
		CS	6.915.726,07	TR	4.003.126,86	CS	-2.912.599,21		TR	1.018.655,66
	TOTALE GENERALE DELLE ENTRATE	RS	1.197.732,67	RR	1.072.451,88	R	-38.123,90		EP	87.156,89
		CP	5.933.247,45	RC	2.930.674,98	A	3.862.173,75	CP	EC	931.498,77
		CS	6.915.726,07	TR	4.003.126,86	CS	-2.912.599,21		TR	1.018.655,66

CONTO DEL BILANCIO - GESTIONE DELLE SPESE

MISSIONE, PROGRAMMA, TITOLO	DENOMINAZIONE	RESIDUI PASSIVI AL 1/1/2020 (RS)		PAGAMENTI IN C/RESIDUI (PR)		RIACCERTAMENTI RESIDUI (R)		RESIDUI PASSIVI DA ESERCIZI PREC. (EP=RS-PR+R+P)			
		PREVISIONI DEFINITIVE DI COMPETENZA (CP)		PAGAMENTI IN C/COMPETENZA (PC)		IMPEGNI (I)		ECONOMIE DI COMPETENZA (ECP=CP-I-FPV)			
		PREVISIONI DEFINITIVE DI CASSA (CS)		TOTALE PAGAMENTI (TP=PR+PC)		FONDO PLURIENNALE VINCOLATO (FPV)		TOTALE RESIDUI PASSIVI DA RIPORT. (TR=EP+EC)			
	DISAVANZO DI AMMINISTRAZIONE	CP	0,00								
	DISAVANZO DERIVANTE DA DEBITO AUTORIZZATO E NON CONTRATTO	CP	0,00								
MISSIONE 01	Servizi istituzionali, generali e di gestione										
0101	PROGRAMMA 01	Organi istituzionali									
	Titolo 1	Spese correnti		RS	6.059,57	PR	6.059,57	R	0,00	EP	0,00
		CP	9.960,00	PC	3.500,00	I	9.860,00	ECP	100,00	EC	6.360,00
		CS	16.019,57	TP	9.559,57	FPV	0,00			TR	6.360,00
	Titolo 2	Spese in conto capitale		RS	0,00	PR	0,00	R	0,00	EP	0,00
		CP	0,00	PC	0,00	I	0,00	ECP	0,00	EC	0,00
		CS	0,00	TP	0,00	FPV	0,00			TR	0,00
	Totale PROGRAMMA 01	Organi istituzionali		RS	6.059,57	PR	6.059,57	R	0,00	P	0,00
		CP	9.960,00	PC	3.500,00	I	9.860,00	ECP	100,00	EC	6.360,00
		CS	16.019,57	TP	9.559,57	FPV	0,00			TR	6.360,00
0102	PROGRAMMA 02	Segreteria generale									
	Titolo 1	Spese correnti		RS	94.670,66	PR	63.329,66	R	-25.702,50	EP	5.638,50
		CP	568.614,00	PC	421.233,25	I	501.611,88	ECP	67.002,12	EC	80.378,63
		CS	663.284,66	TP	484.562,91	FPV	0,00			TR	86.017,13
	Titolo 2	Spese in conto capitale		RS	35.078,15	PR	12.845,32	R	-20.726,13	EP	1.506,70
		CP	179.188,20	PC	77.984,18	I	178.985,20	ECP	203,00	EC	101.001,02
		CS	214.266,35	TP	90.829,50	FPV	0,00			TR	102.507,72

Allegato n.10 - Rendiconto della gestione

MISSIONE, PROGRAMMA, TITOLO	DENOMINAZIONE	RESIDUI PASSIVI AL 1/1/2020 (RS)		PAGAMENTI IN C/RESIDUI (PR)		RIACCERTAMENTI RESIDUI (R)		RESIDUI PASSIVI DA ESERCIZI PREC. (EP=RS-PR+R+P)			
		PREVISIONI DEFINITIVE DI COMPETENZA (CP)		PAGAMENTI IN C/COMPETENZA (PC)		IMPEGNI (I)		ECONOMIE DI COMPETENZA (ECP=CP-I-FPV)			
		PREVISIONI DEFINITIVE DI CASSA (CS)		TOTALE PAGAMENTI (TP=PR+PC)		FONDO PLURIENNALE VINCOLATO (FPV)		TOTALE RESIDUI PASSIVI DA RIPORT. (TR=EP+EC)			
Totale PROGRAMMA 02	Segreteria generale	RS	129.748,81	PR	76.174,98	R	-46.428,63	P	0,00	EP	7.145,20
		CP	747.802,20	PC	499.217,43	I	680.597,08	ECP	67.205,12	EC	181.379,65
		CS	877.551,01	TP	575.392,41	FPV	0,00			TR	188.524,85
0103	PROGRAMMA 03	Gestione economica, finanziaria, programmazione e provveditorato									
Titolo 1	Spese correnti	RS	1.162.547,41	PR	1.032.940,19	R	-34.792,34			EP	94.814,88
		CP	3.242.116,16	PC	1.863.177,52	I	2.779.832,44	ECP	462.283,72	EC	916.654,92
		CS	4.404.663,57	TP	2.896.117,71	FPV	0,00			TR	1.011.469,80
Titolo 2	Spese in conto capitale	RS	0,00	PR	0,00	R	0,00			EP	0,00
		CP	0,00	PC	0,00	I	0,00	ECP	0,00	EC	0,00
		CS	0,00	TP	0,00	FPV	0,00			TR	0,00
Titolo 3	Spese per incremento di attività finanziarie	RS	0,00	PR	0,00	R	0,00			EP	0,00
		CP	0,00	PC	0,00	I	0,00	ECP	0,00	EC	0,00
		CS	0,00	TP	0,00	FPV	0,00			TR	0,00
Totale PROGRAMMA 03	Gestione economica, finanziaria, programmazione e provveditorato	RS	1.162.547,41	PR	1.032.940,19	R	-34.792,34	P	0,00	EP	94.814,88
		CP	3.242.116,16	PC	1.863.177,52	I	2.779.832,44	ECP	462.283,72	EC	916.654,92
		CS	4.404.663,57	TP	2.896.117,71	FPV	0,00			TR	1.011.469,80
Totale MISSIONE 01	Servizi istituzionali, generali e di gestione	RS	1.298.355,79	PR	1.115.174,74	R	-81.220,97			EP	101.960,08
		CP	3.999.878,36	PC	2.365.894,95	I	3.470.289,52	ECP	529.588,84	EC	1.104.394,57
		CS	5.298.234,15	TP	3.481.069,69	FPV	0,00			TR	1.206.354,65
MISSIONE 03	Ordine pubblico e sicurezza										
0301	PROGRAMMA 01	Polizia locale e amministrativa									
Titolo 1	Spese correnti	RS	0,00	PR	0,00	R	0,00			EP	0,00
		CP	0,00	PC	0,00	I	0,00	ECP	0,00	EC	0,00
		CS	0,00	TP	0,00	FPV	0,00			TR	0,00

MISSIONE, PROGRAMMA, TITOLO	DENOMINAZIONE	RESIDUI PASSIVI AL 1/1/2020 (RS)		PAGAMENTI IN C/RESIDUI (PR)		RIACCERTAMENTI RESIDUI (R)		RESIDUI PASSIVI DA ESERCIZI PREC. (EP=RS-PR+R+P)			
		PREVISIONI DEFINITIVE DI COMPETENZA (CP)		PAGAMENTI IN C/COMPETENZA (PC)		IMPEGNI (I)		ECONOMIE DI COMPETENZA (ECP=CP-I-FPV)		RESIDUI PASSIVI DA ESERCIZIO DI COMP. (EC=I-PC)	
		PREVISIONI DEFINITIVE DI CASSA (CS)		TOTALE PAGAMENTI (TP=PR+PC)		FONDO PLURIENNALE VINCOLATO (FPV)				TOTALE RESIDUI PASSIVI DA RIPORT. (TR=EP+EC)	
Titolo 2	Spese in conto capitale	RS	0,00	PR	0,00	R	0,00			EP	0,00
		CP	0,00	PC	0,00	I	0,00	ECP	0,00	EC	0,00
		CS	0,00	TP	0,00	FPV	0,00			TR	0,00
Titolo 3	Spese per incremento di attività finanziarie	RS	0,00	PR	0,00	R	0,00			EP	0,00
		CP	1.455,15	PC	1.455,15	I	1.455,15	ECP	0,00	EC	0,00
		CS	1.455,15	TP	1.455,15	FPV	0,00			TR	0,00
Totale PROGRAMMA 01	Polizia locale e amministrativa	RS	0,00	PR	0,00	R	0,00	P	0,00	EP	0,00
		CP	1.455,15	PC	1.455,15	I	1.455,15	ECP	0,00	EC	0,00
		CS	1.455,15	TP	1.455,15	FPV	0,00			TR	0,00
Totale MISSIONE 03	Ordine pubblico e sicurezza	RS	0,00	PR	0,00	R	0,00			EP	0,00
		CP	1.455,15	PC	1.455,15	I	1.455,15	ECP	0,00	EC	0,00
		CS	1.455,15	TP	1.455,15	FPV	0,00			TR	0,00
MISSIONE 20	Fondi e accantonamenti										
2001	PROGRAMMA 01	Fondo di riserva									
Titolo 1	Spese correnti	RS	0,00	PR	0,00	R	0,00			EP	0,00
		CP	17.500,00	PC	0,00	I	0,00	ECP	17.500,00	EC	0,00
		CS	94.635,80	TP	0,00	FPV	0,00			TR	0,00
Titolo 2	Spese in conto capitale	RS	0,00	PR	0,00	R	0,00			EP	0,00
		CP	0,00	PC	0,00	I	0,00	ECP	0,00	EC	0,00
		CS	0,00	TP	0,00	FPV	0,00			TR	0,00
Totale PROGRAMMA 01	Fondo di riserva	RS	0,00	PR	0,00	R	0,00	P	0,00	EP	0,00
		CP	17.500,00	PC	0,00	I	0,00	ECP	17.500,00	EC	0,00
		CS	94.635,80	TP	0,00	FPV	0,00			TR	0,00
Totale MISSIONE 20	Fondi e accantonamenti	RS	0,00	PR	0,00	R	0,00			EP	0,00
		CP	17.500,00	PC	0,00	I	0,00	ECP	17.500,00	EC	0,00
		CS	94.635,80	TP	0,00	FPV	0,00			TR	0,00

MISSIONE, PROGRAMMA, TITOLO	DENOMINAZIONE	RESIDUI PASSIVI AL 1/1/2020 (RS)		PAGAMENTI IN C/RESIDUI (PR)		RIACCERTAMENTI RESIDUI (R)		RESIDUI PASSIVI DA ESERCIZI PREC. (EP=RS-PR+R+P)	
		PREVISIONI DEFINITIVE DI COMPETENZA (CP)		PAGAMENTI IN C/COMPETENZA (PC)		IMPEGNI (I)		ECONOMIE DI COMPETENZA (ECP=CP-I-FPV)	
		PREVISIONI DEFINITIVE DI CASSA (CS)		TOTALE PAGAMENTI (TP=PR+PC)		FONDO PLURIENNALE VINCOLATO (FPV)		TOTALE RESIDUI PASSIVI DA RIPORT. (TR=EP+EC)	
MISSIONE 60	Anticipazioni finanziarie								
6001	PROGRAMMA 01	Restituzione anticipazione di tesoreria							
Titolo 1	Spese correnti	RS	0,00	PR	0,00	R	0,00	EP	0,00
		CP	0,00	PC	0,00	I	0,00	ECP	0,00
		CS	0,00	TP	0,00	FPV	0,00	TR	0,00
Titolo 5	Chiusura Anticipazioni da istituto tesoriere/cassiere	RS	0,00	PR	0,00	R	0,00	EP	0,00
		CP	880.413,94	PC	0,00	I	0,00	ECP	880.413,94
		CS	880.413,94	TP	0,00	FPV	0,00	TR	0,00
Totale PROGRAMMA 01	Restituzione anticipazione di tesoreria	RS	0,00	PR	0,00	R	0,00	P	0,00
		CP	880.413,94	PC	0,00	I	0,00	ECP	880.413,94
		CS	880.413,94	TP	0,00	FPV	0,00	TR	0,00
Totale MISSIONE 60	Anticipazioni finanziarie	RS	0,00	PR	0,00	R	0,00	EP	0,00
		CP	880.413,94	PC	0,00	I	0,00	ECP	880.413,94
		CS	880.413,94	TP	0,00	FPV	0,00	TR	0,00
MISSIONE 99	Servizi per conto terzi								
9901	PROGRAMMA 01	Servizi per conto terzi e Partite di giro							
Titolo 7	Spese per conto terzi e partite di giro	RS	55.773,83	PR	19.940,74	R	-15.711,96	EP	20.121,13
		CP	1.034.000,00	PC	501.265,47	I	520.128,25	ECP	513.871,75
		CS	1.089.773,83	TP	521.206,21	FPV	0,00	TR	38.983,91
Totale PROGRAMMA 01	Servizi per conto terzi e Partite di giro	RS	55.773,83	PR	19.940,74	R	-15.711,96	P	0,00
		CP	1.034.000,00	PC	501.265,47	I	520.128,25	ECP	513.871,75
		CS	1.089.773,83	TP	521.206,21	FPV	0,00	TR	38.983,91

MISSIONE, PROGRAMMA, TITOLO	DENOMINAZIONE	RESIDUI PASSIVI AL 1/1/2020 (RS)		PAGAMENTI IN C/RESIDUI (PR)		RIACCERTAMENTI RESIDUI (R)		RESIDUI PASSIVI DA ESERCIZI PREC. (EP=RS-PR+R+P)			
		PREVISIONI DEFINITIVE DI COMPETENZA (CP)		PAGAMENTI IN C/COMPETENZA (PC)		IMPEGNI (I)		ECONOMIE DI COMPETENZA (ECP=CP-I-FPV)		RESIDUI PASSIVI DA ESERCIZIO DI COMP. (EC=I-PC)	
		PREVISIONI DEFINITIVE DI CASSA (CS)		TOTALE PAGAMENTI (TP=PR+PC)		FONDO PLURIENNALE VINCOLATO (FPV)				TOTALE RESIDUI PASSIVI DA RIPORT. (TR=EP+EC)	
Totale MISSIONE 99	Servizi per conto terzi	RS	55.773,83	PR	19.940,74	R	-15.711,96	EP	20.121,13		
		CP	1.034.000,00	PC	501.265,47	I	520.128,25	ECP	513.871,75		
		CS	1.089.773,83	TP	521.206,21	FPV	0,00	EC	18.862,78		
								TR	38.983,91		
	TOTALE MISSIONI	RS	1.354.129,62	PR	1.135.115,48	R	-96.932,93	EP	122.081,21		
		CP	5.933.247,45	PC	2.868.615,57	I	3.991.872,92	ECP	1.941.374,53		
		CS	7.364.512,87	TP	4.003.731,05	FPV	0,00	EC	1.123.257,35		
								TR	1.245.338,56		
	TOTALE GENERALE DELLE SPESE	RS	1.354.129,62	PR	1.135.115,48	R	-96.932,93	EP	122.081,21		
		CP	5.933.247,45	PC	2.868.615,57	I	3.991.872,92	ECP	1.941.374,53		
		CS	7.364.512,87	TP	4.003.731,05	FPV	0,00	EC	1.123.257,35		
								TR	1.245.338,56		

CONTO DEL BILANCIO - RIEPILOGO GENERALE DELLE SPESE PER MISSIONI

MISSIONE, PROGRAMMA, TITOLO	DENOMINAZIONE	RESIDUI PASSIVI AL 1/1/2020 (RS)		PAGAMENTI IN C/RESIDUI (PR)		RIACCERTAMENTI RESIDUI (R)		RESIDUI PASSIVI DA ESERCIZI PREC. (EP=RS-PR+R)			
		PREVISIONI DEFINITIVE DI COMPETENZA (CP)		PAGAMENTI IN C/COMPETENZA (PC)		IMPEGNI (I)		ECONOMIE DI COMPETENZA (ECP=CP-I-FPV)		RESIDUI PASSIVI DA ESERCIZIO DI COMP. (EC=I-PC)	
		PREVISIONI DEFINITIVE DI CASSA (CS)		TOTALE PAGAMENTI (TP=PR+PC)		FONDO PLURIENNALE VINCOLATO (FPV)				TOTALE RESIDUI PASSIVI DA RIPORT. (TR=EP+EC)	
	DISAVANZO DI AMMINISTRAZIONE	CP	0,00								
	DISAVANZO DERIVANTE DA DEBITO AUTORIZZATO E NON CONTRATTO	CP	0,00								
Missione 01	Servizi istituzionali, generali e di gestione	RS	1.298.355,79	PR	1.115.174,74	R	-81.220,97		EP	101.960,08	
		CP	3.999.878,36	PC	2.365.894,95	I	3.470.289,52	ECP	529.588,84	EC	1.104.394,57
		CS	5.298.234,15	TP	3.481.069,69	FPV	0,00			TR	1.206.354,65
Missione 03	Ordine pubblico e sicurezza	RS	0,00	PR	0,00	R	0,00		EP	0,00	
		CP	1.455,15	PC	1.455,15	I	1.455,15	ECP	0,00	EC	0,00
		CS	1.455,15	TP	1.455,15	FPV	0,00			TR	0,00
Missione 20	Fondi e accantonamenti	RS	0,00	PR	0,00	R	0,00		EP	0,00	
		CP	17.500,00	PC	0,00	I	0,00	ECP	17.500,00	EC	0,00
		CS	94.635,80	TP	0,00	FPV	0,00			TR	0,00
Missione 60	Anticipazioni finanziarie	RS	0,00	PR	0,00	R	0,00		EP	0,00	
		CP	880.413,94	PC	0,00	I	0,00	ECP	880.413,94	EC	0,00
		CS	880.413,94	TP	0,00	FPV	0,00			TR	0,00
Missione 99	Servizi per conto terzi	RS	55.773,83	PR	19.940,74	R	-15.711,96		EP	20.121,13	
		CP	1.034.000,00	PC	501.265,47	I	520.128,25	ECP	513.871,75	EC	18.862,78
		CS	1.089.773,83	TP	521.206,21	FPV	0,00			TR	38.983,91
	TOTALE MISSIONI	RS	1.354.129,62	PR	1.135.115,48	R	-96.932,93		EP	122.081,21	
		CP	5.933.247,45	PC	2.868.615,57	I	3.991.872,92	ECP	1.941.374,53	EC	1.123.257,35
		CS	7.364.512,87	TP	4.003.731,05	FPV	0,00			TR	1.245.338,56

Allegato n.10 - Rendiconto della gestione

MISSIONE, PROGRAMMA, TITOLO	DENOMINAZIONE	RESIDUI PASSIVI AL 1/1/2020 (RS)	PAGAMENTI IN C/RESIDUI (PR)	RIACCERTAMENTI RESIDUI (R)		RESIDUI PASSIVI DA ESERCIZI PREC. (EP=RS-PR+R)
		PREVISIONI DEFINITIVE DI COMPETENZA (CP)	PAGAMENTI IN C/COMPETENZA (PC)	IMPEGNI (I)	ECONOMIE DI COMPETENZA (ECP=CP-I-FPV)	RESIDUI PASSIVI DA ESERCIZIO DI COMP. (EC=I-PC)
		PREVISIONI DEFINITIVE DI CASSA (CS)	TOTALE PAGAMENTI (TP=PR+PC)	FONDO PLURIENNALE VINCOLATO (FPV)		TOTALE RESIDUI PASSIVI DA RIPORT. (TR=EP+EC)
TOTALE GENERALE DELLE SPESE		RS 1.354.129,62	PR 1.135.115,48	R -96.932,93		EP 122.081,21
		CP 5.933.247,45	PC 2.868.615,57	I 3.991.872,92	ECP 1.941.374,53	EC 1.123.257,35
		CS 7.364.512,87	TP 4.003.731,05	FPV 0,00		TR 1.245.338,56

CONTO DEL BILANCIO - RIEPILOGO GENERALE DELLE SPESE

TITOLO	DENOMINAZIONE	RESIDUI PASSIVI AL 1/1/2020 (RS)		PAGAMENTI IN C/RESIDUI (PR)		RIACCERTAMENTI RESIDUI (R)		RESIDUI PASSIVI DA ESERCIZI PREC. (EP=RS-PR+R)	
		PREVISIONI DEFINITIVE DI COMPETENZA (CP)		PAGAMENTI IN C/COMPETENZA (PC)		IMPEGNI (I)		ECONOMIE DI COMPETENZA (ECP=CP-I-FPV)	
		PREVISIONI DEFINITIVE DI CASSA (CS)		TOTALE PAGAMENTI (TP=PR+PC)		FONDO PLURIENNALE VINCOLATO (FPV)		TOTALE RESIDUI PASSIVI DA RIPORT. (TR=EP+EC)	
	DISAVANZO DI AMMINISTRAZIONE	CP	0,00						
	DISAVANZO DERIVANTE DA DEBITO AUTORIZZATO E NON CONTRATTO	CP	0,00						
Titolo 1	Spese correnti	RS	1.263.277,64	PR	1.102.329,42	R	-60.494,84	EP	100.453,38
		CP	3.838.190,16	PC	2.287.910,77	I	3.291.304,32	ECP	546.885,84
		CS	5.178.603,60	TP	3.390.240,19	FPV	0,00	TR	1.103.846,93
Titolo 2	Spese in conto capitale	RS	35.078,15	PR	12.845,32	R	-20.726,13	EP	1.506,70
		CP	179.188,20	PC	77.984,18	I	178.985,20	ECP	203,00
		CS	214.266,35	TP	90.829,50	FPV	0,00	TR	101.001,02
Titolo 3	Spese per incremento di attività finanziarie	RS	0,00	PR	0,00	R	0,00	EP	0,00
		CP	1.455,15	PC	1.455,15	I	1.455,15	ECP	0,00
		CS	1.455,15	TP	1.455,15	FPV	0,00	TR	0,00
Titolo 5	Chiusura Anticipazioni da istituto tesoriere/cassiere	RS	0,00	PR	0,00	R	0,00	EP	0,00
		CP	880.413,94	PC	0,00	I	0,00	ECP	880.413,94
		CS	880.413,94	TP	0,00	FPV	0,00	TR	0,00
Titolo 7	Spese per conto terzi e partite di giro	RS	55.773,83	PR	19.940,74	R	-15.711,96	EP	20.121,13
		CP	1.034.000,00	PC	501.265,47	I	520.128,25	ECP	513.871,75
		CS	1.089.773,83	TP	521.206,21	FPV	0,00	TR	18.862,78
	TOTALE TITOLI	RS	1.354.129,62	PR	1.135.115,48	R	-96.932,93	EP	122.081,21
		CP	5.933.247,45	PC	2.868.615,57	I	3.991.872,92	ECP	1.941.374,53
		CS	7.364.512,87	TP	4.003.731,05	FPV	0,00	TR	1.123.257,35
								TR	1.245.338,56

Allegato n.10 - Rendiconto della gestione

TITOLO	DENOMINAZIONE	RESIDUI PASSIVI AL 1/1/2020 (RS)	PAGAMENTI IN C/RESIDUI (PR)	RIACCERTAMENTI RESIDUI (R)		RESIDUI PASSIVI DA ESERCIZI PREC. (EP=RS-PR+R)
		PREVISIONI DEFINITIVE DI COMPETENZA (CP)	PAGAMENTI IN C/COMPETENZA (PC)	IMPEGNI (I)	ECONOMIE DI COMPETENZA (ECP=CP-I-FPV)	RESIDUI PASSIVI DA ESERCIZIO DI COMP. (EC=I-PC)
		PREVISIONI DEFINITIVE DI CASSA (CS)	TOTALE PAGAMENTI (TP=PR+PC)	FONDO PLURIENNALE VINCOLATO (FPV)		TOTALE RESIDUI PASSIVI DA RIPORT. (TR=EP+EC)
TOTALE GENERALE DELLE SPESE		RS 1.354.129,62	PR 1.135.115,48	R -96.932,93		EP 122.081,21
		CP 5.933.247,45	PC 2.868.615,57	I 3.991.872,92	ECP 1.941.374,53	EC 1.123.257,35
		CS 7.364.512,87	TP 4.003.731,05	FPV 0,00		TR 1.245.338,56

QUADRO GENERALE RIASSUNTIVO

ENTRATE	ACCERTAMENTI	INCASSI	SPESE	IMPEGNI	PAGAMENTO
Fondo di cassa all'inizio dell'esercizio		487.849,39			
Utilizzo avanzo di amministrazione	142.864,20		Disavanzo di amministrazione	0,00	
<i>di cui Utilizzo Fondo anticipazioni di liquidità</i>	0,00		Disavanzo derivante da debito autorizzato e non contratto ripianato con accensione di	0,00	
Fondo pluriennale vincolato di parte corrente	0,00				
Fondo pluriennale vincolato in c/capitale	72.000,00				
<i>di cui Fondo pluriennale vincolato in c/capitale finanziato da debito</i>	0,00				
Fondo pluriennale vincolato per incremento di attività finanziarie	0,00				
TIT. 1 - Entrate correnti di natura tributaria, contributiva e perequativa	0,00	0,00	TIT. 1 - Spese correnti	3.291.304,32	3.390.240,19
TIT. 2 - Trasferimenti correnti	88.208,00	88.208,00	Fondo pluriennale vincolato di parte corrente	0,00	
TIT. 3 - Entrate extratributarie	3.188.058,35	3.329.493,51			
TIT. 4 - Entrate in conto capitale	65.779,15	64.324,00	TIT. 2 - Spese in conto capitale	178.985,20	90.829,50
			Fondo pluriennale vincolato in c/capitale	0,00	
			<i>di cui Fondo pluriennale vincolato in c/capitale finanziato da debito</i>	0,00	
TIT. 5 - Entrate da riduzione di attività finanziarie	0,00	0,00	TIT. 3 - Spese per incremento di attività finanziarie	1.455,15	1.455,15
			Fondo pluriennale vincolato per incremento di attività finanziarie	0,00	
Totale entrate finali	3.342.045,50	3.482.025,51	Totale spese finali	3.471.744,67	3.482.524,84
TIT. 6 - Accensione di prestiti	0,00	0,00	TIT. 4 - Rimborso di prestiti	0,00	0,00
			<i>Fondo anticipazioni di liquidità</i>	0,00	
TIT. 7 - Anticipazioni da istituto tesoriere/cassiere	0,00	0,00	TIT. 5 - Chiusura Anticipazioni da istituto tesoriere/cassiere	0,00	0,00
TIT. 9 - Entrate per conto di terzi e partite di giro	520.128,25	521.101,35	TIT. 7 - Spese per conto terzi e partite di giro	520.128,25	521.206,21
Totale entrate dell'esercizio	3.862.173,75	4.003.126,86	Totale spese dell'esercizio	3.991.872,92	4.003.731,05
TOTALE COMPLESSIVO ENTRATE	4.077.037,95	4.490.976,25	TOTALE COMPLESSIVO SPESE	3.991.872,92	4.003.731,05
DISAVANZO DELL'ESERCIZIO	0,00		AVANZO DI COMPETENZA/FONDO DI CASSA	85.165,03	487.245,20
<i>di cui Disavanzo da debito autorizzato e non contratto formatosi nell'esercizio</i>	0,00				
TOTALE A PAREGGIO	4.077.037,95	4.490.976,25	TOTALE A PAREGGIO	4.077.037,95	4.490.976,25

ENTRATE	ACCERTAMENTI	INCASSI	SPESE	IMPEGNI	PAGAMENTO
GESTIONE DEL BILANCIO			GESTIONE DEGLI ACCANTONAMENTI IN SEDE DI RENDICONTO		
a) Avanzo di competenza (+) /Disavanzo di competenza (-)	85.165,03		d)Equilibrio di bilancio (+)/(-)	85.165,03	
b) Risorse accantonate stanziare nel bilancio dell'esercizio 2020 (+)	0,00		e)Variazione accantonamenti effettuata in sede di rendiconto'(+)/(-)	0,00	
c) Risorse vincolate nel bilancio (+)	0,00				
d) Equilibrio di bilancio (d=a-b-c)	85.165,03		f) Equilibrio complessivo (f=d-e)	85.165,03	

VERIFICA EQUILIBRI

EQUILIBRIO ECONOMICO-FINANZIARIO		COMPETENZA (ACCERT.E IMPEGNI IMPUTATI AL 2020)
A) Fondo pluriennale vincolato per spese correnti iscritto in entrata	(+)	0,00
AA) Recupero disavanzo di amministrazione esercizio precedente	(-)	0,00
B) Entrate Titoli 1.00 - 2.00 - 3.00 <i>di cui per estinzione anticipata di prestiti</i>	(+)	3.276.266,35 0,00
C) Entrate Titolo 4.02.06 - Contributi agli investimenti direttamente destinati al rimborso dei prestiti da amministrazioni pubbliche	(+)	0,00
D) Spese Titolo 1.00 - Spese correnti	(-)	3.291.304,32
D1) Fondo pluriennale vincolato di parte corrente (di spesa)	(-)	0,00
E) Spese Titolo 2.04 - Trasferimenti in conto capitale	(-)	0,00
E1) Fondo pluriennale vincolato di spesa - titolo 2.04 Altri trasferimenti in conto capitale	(-)	0,00
F1) Spese Titolo 4.00 - Quote di capitale amm.to dei mutui e prestiti obbligazionari <i>di cui per estinzione anticipata di prestiti</i>	(-)	0,00 0,00
F2) Fondo anticipazioni di liquidità	(-)	0,00
G) Somma finale (G=A-AA+B+C-D-D1-E-E1-F1-F2)		-15.037,97
ALTRE POSTE DIFFERENZIALI, PER ECCEZIONI PREVISTE DA NORME DI LEGGE E DAI PRINCIPI CONTABILI, CHE HANNO EFFETTO SULL' EQUILIBRIO EX ARTICOLO 162, COMMA 6, DEL TESTO UNICO DELLE LEGGI SULL'ORDINAMENTO DEGLI ENTI LOCALI		
H) Utilizzo avanzo di amministrazione per spese correnti e per rimborso prestiti <i>di cui per estinzione anticipata di prestiti</i>	(+)	100.000,00 0,00
I) Entrate di parte capitale destinate a spese correnti in base a specifiche disposizioni di legge o dei principi contabili <i>di cui per estinzione anticipata di prestiti</i>	(+)	0,00 0,00
L) Entrate di parte corrente destinate a spese di investimento in base a specifiche disposizioni di legge o dei principi contabili	(-)	0,00
M) Entrate da accensione di prestiti destinate a estinzione anticipata dei prestiti	(+)	0,00
O1) RISULTATO DI COMPETENZA DI PARTE CORRENTE (O1=G+H+I-L+M)		84.962,03
- Risorse accantonate di parte corrente stanziato nel bilancio dell'esercizio 2020	(-)	0,00
- Risorse vincolate di parte corrente nel bilancio	(-)	0,00
O2) EQUILIBRIO DI BILANCIO DI PARTE CORRENTE		84.962,03
- Variazione accantonamenti di parte corrente effettuata in sede di rendiconto'(+)/(-)	(-)	0,00
O3) EQUILIBRIO COMPLESSIVO DI PARTE CORRENTE		84.962,03

VERIFICA EQUILIBRI

EQUILIBRIO ECONOMICO-FINANZIARIO		COMPETENZA (ACCERT.E IMPEGNI IMPUTATI AL 2020)
P) Utilizzo avanzo di amministrazione per spese di investimento	(+)	42.864,20
Q) Fondo pluriennale vincolato per spese in conto capitale iscritto in entrata	(+)	72.000,00
R) Entrate Titoli 4.00-5.00-6.00	(+)	65.779,15
C) Entrate Titolo 4.02.06 - Contributi agli investimenti direttamente destinati al rimborso dei prestiti da amministrazioni pubbliche	(-)	0,00
I) Entrate di parte capitale destinate a spese correnti in base a specifiche disposizioni di legge o dei principi contabili	(-)	0,00
S1) Entrate Titolo 5.02 per Riscossioni di crediti	(-)	0,00
S2) Entrate Titolo 5.03 per Riscossione crediti di medio-lungo termine	(-)	0,00
T) Entrate Titolo 5.04 relative a Altre entrate per riduzioni di attività finanziarie	(-)	0,00
L) Entrate di parte corrente destinate a spese di investimento in base a specifiche disposizioni di legge o dei principi contabili	(+)	0,00
M) Entrate da accensione di prestiti destinate a estinzione anticipata dei prestiti	(-)	0,00
U) Spese Titolo 2.00 - Spese in conto capitale	(-)	178.985,20
U1) Fondo pluriennale vincolato in c/capitale (di spesa)	(-)	0,00
V) Spese Titolo 3.01 per Acquisizioni di attività finanziarie	(-)	1.455,15
E) Spese Titolo 2.04 - Trasferimenti in conto capitale	(+)	0,00
E1) Fondo pluriennale vincolato di spesa - titolo 2.04 Altri trasferimenti in conto capitale	(+)	0,00
Z1) RISULTATO DI COMPETENZA IN C/CAPITALE (Z1) = P+Q+R-C-I-S1-S2-T+L-M-U-U1-U2-V+E+E1)		203,00
Z/1) Risorse accantonate in c/capitale stanziato nel bilancio dell'esercizio 2020	(-)	0,00
- Risorse vincolate in c/capitale nel bilancio	(-)	0,00
Z/2) EQUILIBRIO DI BILANCIO IN C/CAPITALE		203,00
- Variazione accantonamenti in c/capitale effettuata in sede di rendiconto (+)/(-)	(-)	0,00
Z3) EQUILIBRIO COMPLESSIVO IN CAPITALE		203,00
S1) Entrate Titolo 5.02 per Riscossioni di crediti	(+)	0,00
S2) Entrate Titolo 5.03 per Riscossione crediti di medio-lungo termine	(+)	0,00
T) Entrate Titolo 5.04 relative a Altre entrate per riduzioni di attività finanziarie	(+)	0,00
X1) Spese Titolo 3.02 per Concessione crediti di breve termine	(-)	0,00
X2) Spese Titolo 3.03 per Concessione crediti di medio-lungo termine	(-)	0,00
Y) Spese Titolo 3.04 per Altre spese per incremento di attività finanziarie	(-)	0,00

VERIFICA EQUILIBRI

EQUILIBRIO ECONOMICO-FINANZIARIO		COMPETENZA (ACCERT.E IMPEGNI IMPUTATI AL 2020)
W1) RISULTATO DI COMPETENZA (W/1 = O1+Z1+S1+S2+T-X1-X2-Y)		85.165,03
Risorse accantonate stanziare nel bilancio dell'esercizio 2020	(-)	0,00
Risorse vincolate nel bilancio	(-)	0,00
W2/EQUILIBRIO DI BILANCIO		85.165,03
Variatione accantonamenti effettuata in sede di rendiconto	(-)	0,00
W3/EQUILIBRIO COMPLESSIVO		85.165,03
Saldo corrente ai fini della copertura degli investimenti pluriennali:		
O1) Risultato di competenza di parte corrente		84.962,03
Utilizzo risultato di amministrazione per il finanziamento di spese correnti e per il rimborso di	(-)	0,00
Entrate non ricorrenti che non hanno dato copertura a impegni	(-)	0,00
- Risorse accantonate di parte corrente stanziare nel bilancio dell'esercizio 2020	(-)	0,00
- Variatione accantonamenti di parte corrente effettuata in sede di rendiconto '(+)/(-)	(-)	0,00
- Risorse vincolate di parte corrente nel bilancio	(-)	0,00
Equilibrio di parte corrente ai fini della copertura degli investimenti pluriennali.		84.962,03

PROSPETTO DIMOSTRATIVO DEL RISULTATO DI AMMINISTRAZIONE ESERCIZIO 2020

		GESTIONE		
		RESIDUI	COMPETENZA	TOTALE
Fondo cassa al 1° gennaio				487.849,39
RISCOSSIONI	+	1.072.451,88	2.930.674,98	4.003.126,86
PAGAMENTI	-	1.135.115,48	2.868.615,57	4.003.731,05
SALDO DI CASSA AL 31 DICEMBRE	=			487.245,20
PAGAMENTI per azioni esecutive non regolarizzate al 31 dicembre	-			0,00
FONDO DI CASSA AL 31 DICEMBRE	=			487.245,20
RESIDUI ATTIVI	+	87.156,89	931.498,77	1.018.655,66
<i>di cui derivanti da accertamenti di tributi effettuati sulla base della stima del dipartimento delle finanze</i>		<i>0,00</i>	<i>0,00</i>	<i>0,00</i>
RESIDUI PASSIVI	-	122.081,21	1.123.257,35	1.245.338,56
FONDO PLURIENNALE VINCOLATO PER SPESE CORRENTI	-			0,00
FONDO PLURIENNALE VINCOLATO PER SPESE IN CONTO CAPITALE	-			0,00
RISULTATO DI AMMINISTRAZIONE AL 31 DICEMBRE 2020 (A)	=			260.562,30
Composizione del risultato di amministrazione al 31 dicembre 2020:				
Parte accantonata				
Altri accantonamenti				0,00
Totale parte accantonata (B)				0,00

Parte vincolata		
Vincoli derivanti da leggi e dai principi contabili		0,00
Vincoli derivanti da trasferimenti		0,00
Vincoli derivanti dalla contrazione di mutui		0,00
Vincoli formalmente attribuiti dall'ente		0,00
Altri vincoli		0,00
	Totale parte vincolata (C)	0,00
Parte destinata agli investimenti		
	Totale parte destinata agli investimenti (D)	20.726,13
	Totale parte disponibile (E=A-B-C-D)	239.836,17
	F) di cui Disavanzo da debito autorizzato e non contratto	0,00
Se E è negativo, tale importo è iscritto tra le spese del bilancio di previsione come disavanzo da ripianare		

ELENCO ANALITICO DELLE RISORSE ACCANTONATE NEL RISULTATO DI AMMINISTRAZIONE

Capitolo di spesa	descrizione	Risorse accantonate al 01/01/2020	Risorse accantonate applicate al bilancio dell'esercizio 2020 (con segno -)	Risorse accantonate stanziare nella spesa del bilancio dell'esercizio 2020	Variazione accantonamenti effettuata in sede di rendiconto (con segno +/-)	Risorse accantonate nel risultato di amministrazione al 31/12/2020
		(a)	(b)	(c)	(d)	(e)=(a)+(b)+(c)+(d)
Fondo crediti di dubbia esigibilità	null	0,00	0,00	0,00	0,00	0,00
Totale Fondo crediti di dubbia esigibilità		0,00	0,00	0,00	0,00	0,00
Totale		0,00	0,00	0,00	0,00	0,00

ELENCO ANALITICO DELLE RISORSE VINCOLATE NEL RISULTATO DI AMMINISTRAZIONE

Capitolo di entrata	descrizione	Capitolo di spesa correlato	descrizione	Risorse vincolate al 01/01/2020	Risorse vincolate applicate al bilancio dell'esercizio 2020	Entrate vincolate accertate nell'esercizio 2020	Impegni es. 2020 finanziati da entrate acc. nell'esercizio o da quote vincolate del ris di amm.	Fondo plur.vinc al 31/12/2020 financ. da entrate vinc. acc. nell'eserc. o da quote vincolate del ris. di amm.	Cancellazione di residui att.vinc. o eliminazione vincolo su quote ris. amm (+) e canc. residui ass. fin. da risorse vinc.(-)	Cancellazione nell'esercizio 2020 di impegni fin. da FPV dopo approvazione rendiconto 2019 non reimp. nell'esercizio 2020	Risorse vincolate nel bilancio al 31/12/2020	Risorse vincolate nel risultato di amministrazione al 31/12/2020
				(a)	(b)	(c)	(d)	(e)	(f)	(g)	(h)=(b)+(c)-(d)-(e)+g)	(i)=(a)+(c)-(d)-(e)-(f)+g)
Vincoli derivanti dalla legge	null	0,00	0,00	0,00	0,00	0,00	0,00	0,00	0,00	0,00
Totale Vincoli derivanti dalla legge				0,00	0,00	0,00	0,00	0,00	0,00	0,00	0,00	0,00
Totale				0,00	0,00	0,00	0,00	0,00	0,00	0,00	0,00	0,00
Totale quote accantonate riguardanti le risorse vincolate da legge (m/1)											0,00	0,00
Totale quote accantonate riguardanti le risorse vincolate da trasferimenti (m/2)											0,00	0,00
Totale quote accantonate riguardanti le risorse vincolate da finanziamenti (m/3)											0,00	0,00
Totale quote accantonate riguardanti le risorse vincolate dall'ente (m/4)											0,00	0,00
Totale quote accantonate riguardanti le risorse vincolate da altro (m/5)											0,00	0,00
Totale quote accantonate riguardanti le risorse vincolate (m=m/1+m/2+m/3+m/4+m/5)											0,00	0,00
Totale risorse vincolate da legge al netto di quelle che sono state oggetto di accantonamenti (n/1=l/1-m/1)											0,00	0,00
Totale risorse vincolate da trasferimenti al netto di quelle che sono state ogg. di accantonamenti (n/2=l/2-m/2)											0,00	0,00
Totale risorse vincolate da finanziamenti al netto di quelle che sono state ogg. di accantonamenti (n/3=l/3-m/3)											0,00	0,00
Totale risorse vincolate dall'Ente al netto di quelle che sono state oggetto di accantonamenti (n/4=l/4-m/4)											0,00	0,00
Totale risorse vincolate da altro al netto di quelle che sono state oggetto di accantonamenti (n/5=l/5-m/5)											0,00	0,00
Totale risorse vincolate al netto di quelle che sono state oggetto di accantonamenti (n=l-m)											0,00	0,00

ELENCO ANALITICO DELLE RISORSE DESTINATE AGLI INVESTIMENTI NEL RISULTATO DI AMMINISTRAZIONE

Capitolo di entrata	descrizione	Capitolo di spesa correlato	descrizione	Risorse destinate agli investim. al 01/01/2020	Entrate destinate agli investimenti accertate nell'esercizio 2020	Impegni es. 2020 finanziati da entrate dest. nell'esercizio o da quote destinate del ris di amm.	Fondo plur.vinc al 31/12/2020 finanz. da entrate dest. acc. nell'eserc. o da quote destinate del ris. di amm.	Cancellazione di residui att.vinc. o eliminazione vincolo su quote ris. amm (+) e canc. residui ass. fin. da risorse vinc.(-)	Risorse destinate agli investimenti al 31/12/2020
				(a)	(b)	(c)	(d)	(e)	f)=(a) +(b)- (c)-(d)-(e)
40300.10.0002	Contributo regionale su investimenti	null	Acquisto macchinari, attrezzature, impianti, beni mobili, macchine, attrezzature tecniche	2.836,00	64.324,00	67.160,00	0,00	-20.726,13	20.726,13
Totale				2.836,00	64.324,00	67.160,00	0,00	-20.726,13	20.726,13
Totale quote accantonate nel risultato di amministrazione riguardanti le risorse destinate agli investimenti (g)									0,00
Totale risorse destinate nel risultato di amministrazione al netto di quelle che sono state oggetto di accantonamenti (h = Totale f - g)									20.726,13

COMPOSIZIONE PER MISSIONI E PROGRAMMI DEL FONDO PLURIENNALE VINCOLATO DELL'ESERCIZIO 2020

MISSIONI E PROGRAMMI		Fondo pluriennale vincolato al 31 dicembre dell'esercizio 2019	Spese impegnate negli esercizi precedenti e imputate all'esercizio 2020 e coperte dal fondo pluriennale vincolato	Riaccertamento degli impegni di cui alla lettera b) effettuata nel corso dell'esercizio 2020 (cd. economie di impegno)	Riaccertamento degli impegni di cui alla lettera b) effettuata nel corso dell'esercizio 2020 (cd. economie di impegno) su impegni pluriennali finanziati dal FPV e imputati agli esercizi succ. al 2020	Quota del fondo pluriennale vincolato al 31 dicembre dell'esercizio 2019, non destinata ad essere utilizzata nell'esercizio 2020 e rinviata all'esercizio 2021 e successivi	Spese impegnate nell'esercizio 2020 con imputazione all'esercizio 2021 e coperte dal fondo pluriennale vincolato	Spese impegnate nell'esercizio 2020 con imputazione all'esercizio 2022 e coperte dal fondo pluriennale vincolato	Spese impegnate nell'esercizio 2020 con imputazione a esercizi successivi a quelli considerati nel bilancio pluriennale e coperte dal fondo pluriennale vincolato	Fondo pluriennale vincolato al 31 dicembre dell'esercizio 2020
		(a)	(b)	(x)	(y)	(c) = (a)-(b)-(x)-(y)	(d)	(e)	(f)	(g) = (c)+(d)+(e)+(f)
01	MISSIONE 1 - Servizi istituzionali, generali e di gestione									
01	Organi istituzionali	0,00	0,00	0,00	0,00	0,00	0,00	0,00	0,00	0,00
02	Segreteria generale	72.000,00	72.000,00	0,00	0,00	0,00	0,00	0,00	0,00	0,00
03	Gestione economica, finanziaria, programmazione e provveditorato	0,00	0,00	0,00	0,00	0,00	0,00	0,00	0,00	0,00
	Totale MISSIONE 01 - Servizi istituzionali, generali e di gestione	72.000,00	72.000,00	0,00	0,00	0,00	0,00	0,00	0,00	0,00
03	MISSIONE 3 - Ordine pubblico e sicurezza									
01	Polizia locale e amministrativa	0,00	0,00	0,00	0,00	0,00	0,00	0,00	0,00	0,00
	Totale MISSIONE 03 - Ordine pubblico e sicurezza	0,00	0,00	0,00	0,00	0,00	0,00	0,00	0,00	0,00
20	MISSIONE 20 - Fondi e accantonamenti									
01	Fondo di riserva	0,00	0,00	0,00	0,00	0,00	0,00	0,00	0,00	0,00
	Totale MISSIONE 20 - Fondi e accantonamenti	0,00	0,00	0,00	0,00	0,00	0,00	0,00	0,00	0,00
60	MISSIONE 60 - Anticipazioni finanziarie									
01	Restituzione anticipazione di tesoreria	0,00	0,00	0,00	0,00	0,00	0,00	0,00	0,00	0,00
	Totale MISSIONE 60 - Anticipazioni finanziarie	0,00	0,00	0,00	0,00	0,00	0,00	0,00	0,00	0,00
99	MISSIONE 99 - Servizi per conto terzi									
01	Servizi per conto terzi e Partite di giro	0,00	0,00	0,00	0,00	0,00	0,00	0,00	0,00	0,00
	Totale MISSIONE 99 - Servizi per conto terzi	0,00	0,00	0,00	0,00	0,00	0,00	0,00	0,00	0,00
	TOTALE	72.000,00	72.000,00	0,00	0,00	0,00	0,00	0,00	0,00	0,00

COMPOSIZIONE DELL'ACCANTONAMENTO AL FONDO CREDITI DI DUBBIA ESIGIBILITA' E AL FONDO SVALUTAZIONE CREDITI

Tipologia	DENOMINAZIONE	RESIDUI ATTIVI FORMATISI NELL'ESERCIZIO 2020 (a)	RESIDUI ATTIVI DEGLI ESERCIZI PRECEDENTI (b)	TOTALE RESIDUI ATTIVI (c) = (a) + (b)	IMPORTO MINIMO DEL FONDO (d)	FONDO CREDITI DI DUBBIA ESIGILITA' (e)	% di accantonamento al fondo crediti di dubbia esigibilità (f) = (e) / (c)
	ENTRATE CORRENTI DI NATURA TRIBUTARIA, CONTRIBUTIVA E PEREQUATIVA						
1010100	Tipologia 101 - Imposte, tasse e proventi assimilati	0,00	0,00	0,00			
	di cui accertati per cassa sulla base del principio contabile 3.7	0,00	0,00	0,00			
	Tipologia 101 - Imposte, tasse e proventi assimilati non accertati per cassa	0,00	0,00	0,00	0,00	0,00	0
1010200	Tipologia 102 - Tributi destinati al finanziamento della sanità (solo per le Regioni)	0,00	0,00	0,00			
	di cui accertati per cassa sulla base del principio contabile 3.7	0,00	0,00	0,00			
	Tipologia 102 - Tributi destinati al finanziamento della sanità (solo per le Regioni) non accertati per cassa	0,00	0,00	0,00	0,00	0,00	0
1010300	Tipologia 103 - Tributi devoluti e regolati alle autonomie speciali (solo per le Regioni)	0,00	0,00	0,00			
	di cui accertati per cassa sulla base del principio contabile 3.7	0,00	0,00	0,00			
	Tipologia 103 - Tributi devoluti e regolati alle autonomie speciali (solo per le Regioni) non accertati per cassa	0,00	0,00	0,00	0,00	0,00	0
1010400	Tipologia 104 - Compartecipazioni di tributi	0,00	0,00	0,00	0,00	0,00	0,000000
1030100	Tipologia 301 - Fondi perequativi da Amministrazioni Centrali	0,00	0,00	0,00	0,00	0,00	0,000000
1030200	Tipologia 302 - Fondi perequativi dalla Regione o Provincia autonoma	0,00	0,00	0,00	0,00	0,00	0,000000
	Totale TITOLO 1	0,00	0,00	0,00	0,00	0,00	
	TRASFERIMENTI CORRENTI						
2010100	Tipologia 101 - Trasferimenti correnti da Amministrazioni pubbliche	0,00	0,00	0,00	0,00	0,00	0,000000
2010200	Tipologia 102 - Trasferimenti correnti da Famiglie	0,00	0,00	0,00	0,00	0,00	0,000000

Allegato c) - Fondo crediti di dubbia esigibilità

Tipologia	DENOMINAZIONE	RESIDUI ATTIVI FORMATISI NELL'ESERCIZIO 2020 (a)	RESIDUI ATTIVI DEGLI ESERCIZI PRECEDENTI (b)	TOTALE RESIDUI ATTIVI (c) = (a) + (b)	IMPORTO MINIMO DEL FONDO (d)	FONDO CREDITI DI DUBBIA ESIGIBILITA' (e)	% di accantonamento al fondo crediti di dubbia esigibilità (f) = (e) / (c)
2010300	Tipologia 103 - Trasferimenti correnti da Imprese	0,00	0,00	0,00	0,00	0,00	0,000000
2010400	Tipologia 104 - Trasferimenti correnti da Istituzioni Sociali Private	0,00	0,00	0,00	0,00	0,00	0,000000
2010500	Tipologia 105 - Trasferimenti correnti dall'Unione Europea e dal Resto del Mondo	0,00	0,00	0,00	0,00	0,00	0
	Trasferimenti correnti dall'Unione Europea	0,00	0,00	0,00			
	Trasferimenti correnti dal Resto del Mondo	0,00	0,00	0,00	0,00	0,00	
	Totale TITOLO 2	0,00	0,00	0,00	0,00	0,00	
	ENTRATE EXTRATRIBUTARIE						
3010000	Tipologia 100 - Vendita di beni e servizi e proventi derivanti dalla gestione dei beni	0,00	0,00	0,00	0,00	0,00	0,000000
3020000	Tipologia 200 - Proventi derivanti dall'attività di controllo e repressione delle irregolarità e degli illeciti	21.391,73	0,00	21.391,73	0,00	0,00	0,000000
3030000	Tipologia 300 - Interessi attivi	0,00	0,00	0,00	0,00	0,00	0,000000
3040000	Tipologia 400 - Altre entrate da redditi da capitale	0,00	0,00	0,00	0,00	0,00	0,000000
3050000	Tipologia 500 - Rimborsi e altre entrate correnti	905.086,19	21.713,55	926.799,74	0,00	0,00	0,000000
	Totale TITOLO 3	926.477,92	21.713,55	948.191,47	0,00	0,00	
	ENTRATE IN CONTO CAPITALE						
4010000	Tipologia 100 - Tributi in conto capitale	0,00	0,00	0,00	0,00	0,00	0,000000
4020000	Tipologia 200 - Contributi agli investimenti	0,00	0,00	0,00	0,00	0,00	
	Contributi agli investimenti da amministrazioni pubbliche	0,00	0,00	0,00			
	Contributi agli investimenti da UE	0,00	0,00	0,00			
	Tipologia 200 - Contributi agli investimenti al netto dei contributi da PA e da UE	0,00	0,00	0,00	0,00	0,00	0

Allegato c) - Fondo crediti di dubbia esigibilità

Tipologia	DENOMINAZIONE	RESIDUI ATTIVI FORMATISI NELL'ESERCIZIO 2020 (a)	RESIDUI ATTIVI DEGLI ESERCIZI PRECEDENTI (b)	TOTALE RESIDUI ATTIVI (c) = (a) + (b)	IMPORTO MINIMO DEL FONDO (d)	FONDO CREDITI DI DUBBIA ESIGIBILITA' (e)	% di accantonamento al fondo crediti di dubbia esigibilità (f) = (e) / (c)
4030000	Tipologia 300 - Altri trasferimenti in conto capitale	1.455,15	0,00	1.455,15			
	Trasferimenti in conto capitale da amministrazioni pubbliche	1.455,15	0,00	1.455,15			
	Trasferimenti in conto capitale da UE	0,00	0,00	0,00			
	Tipologia 300 - Altri trasferimenti in conto capitale al netto dei trasferimenti da PA e da UE	0,00	0,00	0,00	0,00	0,00	0
4040000	Tipologia 400 - Entrate da alienazione di beni materiali e immateriali	0,00	0,00	0,00	0,00	0,00	0,000000
4050000	Tipologia 500 - Altre entrate in conto capitale	0,00	0,00	0,00	0,00	0,00	0,000000
	Totale TITOLO 4	1.455,15	0,00	1.455,15	0,00	0,00	
	ENTRATE DA RIDUZIONE DI ATTIVITÀ FINANZIARIE						
5010000	Tipologia 100 - Alienazione di attività finanziarie	0,00	0,00	0,00	0,00	0,00	0,000000
5020000	Tipologia 200 - Riscossione crediti di breve termine	0,00	0,00	0,00	0,00	0,00	0,000000
5030000	Tipologia 300 - Riscossione crediti di medio-lungo termine	0,00	0,00	0,00	0,00	0,00	0,000000
5040000	Tipologia 400 - Altre entrate per riduzione di attività finanziarie	0,00	0,00	0,00	0,00	0,00	0,000000
	Totale TITOLO 5	0,00	0,00	0,00	0,00	0,00	

Allegato c) - Fondo crediti di dubbia esigibilità

Tipologia	DENOMINAZIONE	RESIDUI ATTIVI FORMATISI NELL'ESERCIZIO 2020 (a)	RESIDUI ATTIVI DEGLI ESERCIZI PRECEDENTI (b)	TOTALE RESIDUI ATTIVI (c) = (a) + (b)	IMPORTO MINIMO DEL FONDO (d)	FONDO CREDITI DI DUBBIA ESIGIBILITA' (e)	% di accantonamento al fondo crediti di dubbia esigibilità (f) = (e) / (c)
	TOTALE GENERALE	927.933,07	21.713,55	949.646,62	0,00	0,00	
	DI CUI FONDO CREDITI DI DUBBIA ESIGIBILITA' IN C/CAPITALE	1.455,15	0,00	1.455,15	0,00	0,00	
	DI CUI FONDO CREDITI DI DUBBIA ESIGIBILITA' DI PARTE CORRENTE	926.477,92	21.713,55	948.191,47	0,00	0,00	

COMPOSIZIONE FONDO SVALUTAZIONE CREDITI	TOTALE CREDITI	FONDO SVALUTAZIONE CREDITI
RESIDUI ATTIVI NEL CONTO DEL BILANCIO	949.646,62	0,00
CREDITI STRALCIATI DAL CONTO DEL BILANCIO		
ACCERTAMENTI IMPUTATI AGLI ESERCIZI SUCCESSIVI AL 2020		0,00
TOTALE	949.646,62	0,00

PROSPETTO DELLE ENTRATE DI BILANCIO PER TITOLI, TIPOLOGIE E CATEGORIE

ACCERTAMENTI

TITOLO TIPOLOGIA CATEGORIA	DENOMINAZIONE	Accertamenti	di cui entrate accertate non ricorrenti	Riscossioni in C/competenza	Riscossioni in C/residui
	TRASFERIMENTI CORRENTI				
2010100	Tipologia 101: Trasferimenti correnti da Amministrazioni pubbliche	88.208,00	0,00	88.208,00	0,00
2010102	Trasferimenti correnti da Amministrazioni LOCALI	88.208,00	0,00	88.208,00	0,00
2010104	Trasferimenti correnti da organismi interni e/o unità locali della amministrazione	0,00	0,00	0,00	0,00
2000000	TOTALE TITOLO 2	88.208,00	0,00	88.208,00	0,00
	ENTRATE EXTRATRIBUTARIE				
3010000	Tipologia 100: Vendita di beni e servizi e proventi derivanti dalla gestione dei beni	0,00	0,00	0,00	0,00
3010200	Entrate dalla vendita e dall'erogazione di servizi	0,00	0,00	0,00	0,00
3020000	Tipologia 200: Proventi derivanti dall'attività di controllo e repressione delle irregolarità e degli illeciti	567.790,36	0,00	546.398,63	17.723,72
3020200	Entrate da famiglie derivanti dall'attività di controllo e repressione delle irregolarità e degli illeciti	567.790,36	0,00	546.398,63	17.723,72
3030000	Tipologia 300: Interessi attivi	0,11	0,11	0,11	0,00
3030300	Altri interessi attivi	0,11	0,11	0,11	0,00
3050000	Tipologia 500: Rimborsi e altre entrate correnti	2.620.267,88	0,00	1.715.181,69	1.050.189,36
3050200	Rimborsi in entrata	63.051,95	0,00	63.051,95	5.081,20
3059900	Altre entrate correnti n.a.c.	2.557.215,93	0,00	1.652.129,74	1.045.108,16
3000000	TOTALE TITOLO 3	3.188.058,35	0,11	2.261.580,43	1.067.913,08
	ENTRATE IN CONTO CAPITALE				

Allegato d) al Rendiconto - Entrate per categorie

TITOLO TIPOLOGIA CATEGORIA	DENOMINAZIONE	Accertamenti	di cui entrate accertate non ricorrenti	Riscossioni in C/competenza	Riscossioni in C/residui
4030000	Tipologia 300: Altri trasferimenti in conto capitale	65.779,15	65.779,15	64.324,00	0,00
4031000	Altri trasferimenti in conto capitale da amministrazioni pubbliche	65.779,15	65.779,15	64.324,00	0,00
4000000	TOTALE TITOLO 4	65.779,15	65.779,15	64.324,00	0,00
	ANTICIPAZIONI DA ISTITUTO TESORIERE/CASSIERE				
7010000	Tipologia 100: Anticipazioni da istituto tesoriere/cassiere	0,00	0,00	0,00	0,00
7010100	Anticipazioni da istituto tesoriere/cassiere	0,00	0,00	0,00	0,00
7000000	TOTALE TITOLO 7	0,00	0,00	0,00	0,00
	ENTRATE PER CONTO DI TERZI E PARTITE DI GIRO				
9020000	Tipologia 200: Entrate per conto terzi	520.128,25	0,00	516.562,55	4.538,80
9020500	Riscossione imposte e tributi per conto terzi	434.701,97	0,00	434.701,97	0,00
9029900	Altre entrate per conto terzi	85.426,28	0,00	81.860,58	4.538,80
9000000	TOTALE TITOLO 9	520.128,25	0,00	516.562,55	4.538,80
TOTALE GENERALE DELLE ENTRATE		3.862.173,75	65.779,26	2.930.674,98	1.072.451,88

PROSPETTO DELLE SPESE DI BILANCIO PER MISSIONI, PROGRAMMI E MACROAGGREGATI

SPESE CORRENTI - IMPEGNI Esercizio finanziario 2020

MISSIONI E PROGRAMMI \ MACROAGGREGATI		Redditi da lavoro dipendente	Imposte e tasse a carico dell'ente	Acquisto di beni e servizi	Trasferimenti correnti	Trasferimenti di tributi (solo per le Regioni)	Fondi perequativi (solo per le Regioni)	Interessi passivi	Altre spese per redditi da capitale	Rimborsi e poste correttive delle entrate	Altre spese correnti	Totale
		101	102	103	104	105	106	107	108	109	110	100
01	MISSIONE 1 - Servizi istituzionali, generali e di gestione											
01	Organi istituzionali	0,00	0,00	9.860,00	0,00	0,00	0,00	0,00	0,00	0,00	0,00	9.860,00
02	Segreteria generale	0,00	0,00	470.729,03	1.000,00	0,00	0,00	0,00	0,00	0,00	29.882,85	501.611,88
03	Gestione economica, finanziaria, programmazione e provveditorato	1.979.019,01	121.921,25	16.713,12	660.130,38	0,00	0,00	2.048,68	0,00	0,00	0,00	2.779.832,44
	TOTALE MISSIONE 1 - Servizi istituzionali, generali e di gestione	1.979.019,01	121.921,25	497.302,15	661.130,38	0,00	0,00	2.048,68	0,00	0,00	29.882,85	3.291.304,32
03	MISSIONE 3 - Ordine pubblico e sicurezza											
01	Polizia locale e amministrativa	0,00	0,00	0,00	0,00	0,00	0,00	0,00	0,00	0,00	0,00	0,00
	TOTALE MISSIONE 3 - Ordine pubblico e sicurezza	0,00	0,00	0,00	0,00	0,00	0,00	0,00	0,00	0,00	0,00	0,00
20	MISSIONE 20 - Fondi e accantonamenti											
01	Fondo di riserva	0,00	0,00	0,00	0,00	0,00	0,00	0,00	0,00	0,00	0,00	0,00
	TOTALE MISSIONE 20 - Fondi e accantonamenti	0,00	0,00	0,00	0,00	0,00	0,00	0,00	0,00	0,00	0,00	0,00
60	MISSIONE 60 - Anticipazioni finanziarie											
01	Restituzione anticipazione di tesoreria	0,00	0,00	0,00	0,00	0,00	0,00	0,00	0,00	0,00	0,00	0,00
	TOTALE MISSIONE 60 - Anticipazioni finanziarie	0,00	0,00	0,00	0,00	0,00	0,00	0,00	0,00	0,00	0,00	0,00
	TOTALE MACROAGGREGATI	1.979.019,01	121.921,25	497.302,15	661.130,38	0,00	0,00	2.048,68	0,00	0,00	29.882,85	3.291.304,32

PROSPETTO DELLE SPESE DI BILANCIO PER MISSIONI, PROGRAMMI E MACROAGGREGATI

SPESE CORRENTI - PAGAMENTI IN C/COMPETENZA
Esercizio finanziario 2020

MISSIONI E PROGRAMMI \ MACROAGGREGATI		Redditi da lavoro dipendente	Imposte e tasse a carico dell'ente	Acquisto di beni e servizi	Trasferimenti correnti	Trasferimenti di tributi (solo per le Regioni)	Fondi perequativi (solo per le Regioni)	Interessi passivi	Altre spese per redditi da capitale	Rimborsi e poste correttive delle entrate	Altre spese correnti	Totale
		101	102	103	104	105	106	107	108	109	110	100
01	MISSIONE 1 - Servizi istituzionali, generali e di gestione											
01	Organi istituzionali	0,00	0,00	3.500,00	0,00	0,00	0,00	0,00	0,00	0,00	0,00	3.500,00
02	Segreteria generale	0,00	0,00	390.774,52	575,88	0,00	0,00	0,00	0,00	0,00	29.882,85	421.233,25
03	Gestione economica, finanziaria, programmazione e provveditorato	1.716.787,15	121.856,58	14.800,24	7.690,04	0,00	0,00	2.043,51	0,00	0,00	0,00	1.863.177,52
	TOTALE MISSIONE 1 - Servizi istituzionali, generali e di gestione	1.716.787,15	121.856,58	409.074,76	8.265,92	0,00	0,00	2.043,51	0,00	0,00	29.882,85	2.287.910,77
03	MISSIONE 3 - Ordine pubblico e sicurezza											
01	Polizia locale e amministrativa	0,00	0,00	0,00	0,00	0,00	0,00	0,00	0,00	0,00	0,00	0,00
	TOTALE MISSIONE 3 - Ordine pubblico e sicurezza	0,00	0,00	0,00	0,00	0,00	0,00	0,00	0,00	0,00	0,00	0,00
20	MISSIONE 20 - Fondi e accantonamenti											
01	Fondo di riserva	0,00	0,00	0,00	0,00	0,00	0,00	0,00	0,00	0,00	0,00	0,00
	TOTALE MISSIONE 20 - Fondi e accantonamenti	0,00	0,00	0,00	0,00	0,00	0,00	0,00	0,00	0,00	0,00	0,00
60	MISSIONE 60 - Anticipazioni finanziarie											
01	Restituzione anticipazione di tesoreria	0,00	0,00	0,00	0,00	0,00	0,00	0,00	0,00	0,00	0,00	0,00
	TOTALE MISSIONE 60 - Anticipazioni finanziarie	0,00	0,00	0,00	0,00	0,00	0,00	0,00	0,00	0,00	0,00	0,00
	TOTALE MACROAGGREGATI	1.716.787,15	121.856,58	409.074,76	8.265,92	0,00	0,00	2.043,51	0,00	0,00	29.882,85	2.287.910,77

PROSPETTO DELLE SPESE DI BILANCIO PER MISSIONI, PROGRAMMI E MACROAGGREGATI

SPESE CORRENTI - PAGAMENTI C/RESIDUI
Esercizio finanziario 2020

MISSIONI E PROGRAMMI \ MACROAGGREGATI		Redditi da lavoro dipendente	Imposte e tasse a carico dell'ente	Acquisto di beni e servizi	Trasferimenti correnti	Trasferimenti di tributi (solo per le Regioni)	Fondi perequativi (solo per le Regioni)	Interessi passivi	Altre spese per redditi da capitale	Rimborsi e poste correttive delle entrate	Altre spese correnti	Totale
		101	102	103	104	105	106	107	108	109	110	100
01	MISSIONE 1 - Servizi istituzionali, generali e di gestione											
01	Organi istituzionali	0,00	0,00	6.059,57	0,00	0,00	0,00	0,00	0,00	0,00	0,00	6.059,57
02	Segreteria generale	0,00	0,00	60.037,22	122,24	0,00	0,00	0,00	0,00	0,00	3.170,20	63.329,66
03	Gestione economica, finanziaria, programmazione e provveditorato	316.066,32	977,50	96,32	715.800,05	0,00	0,00	0,00	0,00	0,00	0,00	1.032.940,19
	TOTALE MISSIONE 1 - Servizi istituzionali, generali e di gestione	316.066,32	977,50	66.193,11	715.922,29	0,00	0,00	0,00	0,00	0,00	3.170,20	1.102.329,42
03	MISSIONE 3 - Ordine pubblico e sicurezza											
01	Polizia locale e amministrativa	0,00	0,00	0,00	0,00	0,00	0,00	0,00	0,00	0,00	0,00	0,00
	TOTALE MISSIONE 3 - Ordine pubblico e sicurezza	0,00	0,00	0,00	0,00	0,00	0,00	0,00	0,00	0,00	0,00	0,00
20	MISSIONE 20 - Fondi e accantonamenti											
01	Fondo di riserva	0,00	0,00	0,00	0,00	0,00	0,00	0,00	0,00	0,00	0,00	0,00
	TOTALE MISSIONE 20 - Fondi e accantonamenti	0,00	0,00	0,00	0,00	0,00	0,00	0,00	0,00	0,00	0,00	0,00
60	MISSIONE 60 - Anticipazioni finanziarie											
01	Restituzione anticipazione di tesoreria	0,00	0,00	0,00	0,00	0,00	0,00	0,00	0,00	0,00	0,00	0,00
	TOTALE MISSIONE 60 - Anticipazioni finanziarie	0,00	0,00	0,00	0,00	0,00	0,00	0,00	0,00	0,00	0,00	0,00
	TOTALE MACROAGGREGATI	316.066,32	977,50	66.193,11	715.922,29	0,00	0,00	0,00	0,00	0,00	3.170,20	1.102.329,42

PROSPETTO DELLE SPESE DI BILANCIO PER MISSIONI, PROGRAMMI E MACROAGGREGATI

SPESE IN CONTO CAPITALE E SPESE PER INCREMENTO DI ATTIVITA' FINANZIARIE

IMPEGNI

Esercizio finanziario 2020

MISSIONI E PROGRAMMI \ MACROAGGREGATI		Tributi in conto capitale a carico dell'ente	Investimenti fissi lordi	Contributi agli investimenti	Trasferimenti in conto capitale	Altre spese in conto capitale	Totale SPESE IN CONTO CAPITALE	Acquisizioni di attività finanziarie	Concessione crediti di breve termine	Concessione crediti di medio - lungo termine	Altre spese per incremento di attività finanziarie	Totale SPESE PER INCREMENTO DI ATTIVITA' FINANZIARIE
		201	202	203	204	205	200	301	302	303	304	300
01	MISSIONE 1 - Servizi istituzionali, generali e di gestione											
01	Organi istituzionali	0,00	0,00	0,00	0,00	0,00	0,00	0,00	0,00	0,00	0,00	0,00
02	Segreteria generale	0,00	0,00	0,00	0,00	178.985,20	178.985,20	0,00	0,00	0,00	0,00	0,00
03	Gestione economica, finanziaria, programmazione e provveditorato	0,00	0,00	0,00	0,00	0,00	0,00	0,00	0,00	0,00	0,00	0,00
	TOTALE MISSIONE 1 - Servizi istituzionali, generali e di gestione	0,00	0,00	0,00	0,00	178.985,20	178.985,20	0,00	0,00	0,00	0,00	0,00
03	MISSIONE 3 - Ordine pubblico e sicurezza											
01	Polizia locale e amministrativa	0,00	0,00	0,00	0,00	0,00	0,00	1.455,15	0,00	0,00	0,00	1.455,15
	TOTALE MISSIONE 3 - Ordine pubblico e sicurezza	0,00	0,00	0,00	0,00	0,00	0,00	1.455,15	0,00	0,00	0,00	1.455,15
20	MISSIONE 20 - Fondi e accantonamenti											
01	Fondo di riserva	0,00	0,00	0,00	0,00	0,00	0,00	0,00	0,00	0,00	0,00	0,00
	TOTALE MISSIONE 20 - Fondi e accantonamenti	0,00	0,00	0,00	0,00	0,00	0,00	0,00	0,00	0,00	0,00	0,00
TOTALE GENERALE DELLE SPESE		0,00	0,00	0,00	0,00	178.985,20	178.985,20	1.455,15	0,00	0,00	0,00	1.455,15

PROSPETTO DELLE SPESE DI BILANCIO PER MISSIONI, PROGRAMMI E MACROAGGREGATI

SPESE IN CONTO CAPITALE E SPESE PER INCREMENTO DI ATTIVITA' FINANZIARIE

PAGAMENTI IN C/COMPETENZA

Esercizio finanziario 2020

MISSIONI E PROGRAMMI \ MACROAGGREGATI		Tributi in conto capitale a carico dell'ente	Investimenti fissi lordi	Contributi agli investimenti	Trasferimenti in conto capitale	Altre spese in conto capitale	Totale SPESE IN CONTO CAPITALE	Acquisizioni di attività finanziarie	Concessione crediti di breve termine	Concessione crediti di medio - lungo termine	Altre spese per incremento di attività finanziarie	Totale SPESE PER INCREMENTO DI ATTIVITA' FINANZIARIE
		201	202	203	204	205	200	301	302	303	304	300
01	MISSIONE 1 - Servizi istituzionali, generali e di gestione											
01	Organi istituzionali	0,00	0,00	0,00	0,00	0,00	0,00	0,00	0,00	0,00	0,00	0,00
02	Segreteria generale	0,00	0,00	0,00	0,00	77.984,18	77.984,18	0,00	0,00	0,00	0,00	0,00
03	Gestione economica, finanziaria, programmazione e provveditorato	0,00	0,00	0,00	0,00	0,00	0,00	0,00	0,00	0,00	0,00	0,00
	TOTALE MISSIONE 1 - Servizi istituzionali, generali e di gestione	0,00	0,00	0,00	0,00	77.984,18	77.984,18	0,00	0,00	0,00	0,00	0,00
03	MISSIONE 3 - Ordine pubblico e sicurezza											
01	Polizia locale e amministrativa	0,00	0,00	0,00	0,00	0,00	0,00	1.455,15	0,00	0,00	0,00	1.455,15
	TOTALE MISSIONE 3 - Ordine pubblico e sicurezza	0,00	0,00	0,00	0,00	0,00	0,00	1.455,15	0,00	0,00	0,00	1.455,15
20	MISSIONE 20 - Fondi e accantonamenti											
01	Fondo di riserva	0,00	0,00	0,00	0,00	0,00	0,00	0,00	0,00	0,00	0,00	0,00
	TOTALE MISSIONE 20 - Fondi e accantonamenti	0,00	0,00	0,00	0,00	0,00	0,00	0,00	0,00	0,00	0,00	0,00
TOTALE GENERALE DELLE SPESE		0,00	0,00	0,00	0,00	77.984,18	77.984,18	1.455,15	0,00	0,00	0,00	1.455,15

PROSPETTO DELLE SPESE DI BILANCIO PER MISSIONI, PROGRAMMI E MACROAGGREGATI

SPESE IN CONTO CAPITALE E SPESE PER INCREMENTO DI ATTIVITA' FINANZIARIE

PAGAMENTI C/RESIDUI

Esercizio finanziario 2020

MISSIONI E PROGRAMMI \ MACROAGGREGATI		Tributi in conto capitale a carico dell'ente	Investimenti fissi lordi	Contributi agli investimenti	Trasferimenti in conto capitale	Altre spese in conto capitale	Totale SPESE IN CONTO CAPITALE	Acquisizioni di attività finanziarie	Concessione crediti di breve termine	Concessione crediti di medio - lungo termine	Altre spese per incremento di attività finanziarie	Totale SPESE PER INCREMENTO DI ATTIVITA' FINANZIARIE
		201	202	203	204	205	200	301	302	303	304	300
01	MISSIONE 1 - Servizi istituzionali, generali e di gestione											
01	Organi istituzionali	0,00	0,00	0,00	0,00	0,00	0,00	0,00	0,00	0,00	0,00	0,00
02	Segreteria generale	0,00	0,00	0,00	0,00	12.845,32	12.845,32	0,00	0,00	0,00	0,00	0,00
03	Gestione economica, finanziaria, programmazione e provveditorato	0,00	0,00	0,00	0,00	0,00	0,00	0,00	0,00	0,00	0,00	0,00
	TOTALE MISSIONE 1 - Servizi istituzionali, generali e di gestione	0,00	0,00	0,00	0,00	12.845,32	12.845,32	0,00	0,00	0,00	0,00	0,00
03	MISSIONE 3 - Ordine pubblico e sicurezza											
01	Polizia locale e amministrativa	0,00	0,00	0,00	0,00	0,00	0,00	0,00	0,00	0,00	0,00	0,00
	TOTALE MISSIONE 3 - Ordine pubblico e sicurezza	0,00	0,00	0,00	0,00	0,00	0,00	0,00	0,00	0,00	0,00	0,00
20	MISSIONE 20 - Fondi e accantonamenti											
01	Fondo di riserva	0,00	0,00	0,00	0,00	0,00	0,00	0,00	0,00	0,00	0,00	0,00
	TOTALE MISSIONE 20 - Fondi e accantonamenti	0,00	0,00	0,00	0,00	0,00	0,00	0,00	0,00	0,00	0,00	0,00
TOTALE GENERALE DELLE SPESE		0,00	0,00	0,00	0,00	12.845,32	12.845,32	0,00	0,00	0,00	0,00	0,00

PROSPETTO DELLE SPESE DI BILANCIO PER MISSIONI, PROGRAMMI E MACROAGGREGATI**SPESE PER SERVIZI PER CONTO TERZI E PARTITE DI GIRO - IMPEGNI
Esercizio finanziario 2020**

MISSIONI E PROGRAMMI \ MACROAGGREGATI		Uscite per partite di giro	Uscite per conto terzi	Totale
		701	702	700
99	MISSIONE 99 - Servizi per conto terzi			
01	Servizi per conto terzi e Partite di giro	89.645,75	430.482,50	520.128,25
	TOTALE MISSIONE 99 - Servizi per conto terzi	89.645,75	430.482,50	520.128,25
	TOTALE MACROAGGREGATI	89.645,75	430.482,50	520.128,25

RIEPILOGO SPESE PER TITOLI E MACROAGGREGATI

IMPEGNI

TITOLI E MACROAGGREGATI DI SPESA		Totale	di cui non ricorrenti
	SPESE CORRENTI		
101	Redditi da lavoro dipendente	1.979.019,01	0,00
102	Imposte e tasse a carico dell'ente	121.921,25	3.205,80
103	Acquisto di beni e servizi	497.302,15	315.752,54
104	Trasferimenti correnti	661.130,38	1.000,00
107	Interessi passivi	2.048,68	2.048,68
110	Altre spese correnti	29.882,85	0,00
100	TOTALE TITOLO 1	3.291.304,32	322.007,02
	SPESE IN CONTO CAPITALE		
205	Altre spese in conto capitale	178.985,20	178.985,20
200	TOTALE TITOLO 2	178.985,20	178.985,20
	SPESE PER INCREMENTO DI ATTIVITÀ FINANZIARIE		
301	Acquisizioni di attività finanziarie	1.455,15	1.455,15
300	TOTALE TITOLO 3	1.455,15	1.455,15
	CHIUSURA ANTICIPAZIONI DA ISTITUTO TESORIERE/CASSIERE		
501	Chiusura Anticipazioni ricevute da istituto tesoriere/cassiere	0,00	0,00
500	TOTALE TITOLO 5	0,00	0,00
	SPESE PER CONTO TERZI E PARTITE DI GIRO		
701	Uscite per partite di giro	89.645,75	13.677,28
702	Uscite per conto terzi	430.482,50	0,00
700	TOTALE TITOLO 7	520.128,25	13.677,28

Allegato e) al Rendiconto - Spese per macroaggregati

TITOLI E MACROAGGREGATI DI SPESA	Totale	di cui non ricorrenti
TOTALE IMPEGNI	3.991.872,92	516.124,65

**ACCERTAMENTI ASSUNTI NELL'ESERCIZIO DI RIFERIMENTO E NEGLI ESERCIZI PRECEDENTI IMPUTATI
ALL'ANNO SUCCESSIVO CUI SI RIFERISCE IL RENDICONTO E SEGUENTI**

TITOLI E TIPOLOGIE DI ENTRATA		Anno 2021		Anno 2022		Anni successivi
		Previsioni di competenza del bilancio pluriennale	Accertamenti	Previsioni di competenza del bilancio pluriennale	Accertamenti	Accertamenti
20101	TITOLO 2 - Trasferimenti correnti Trasferimenti correnti da Amministrazioni pubbliche	70.000,00	0,00	70.000,00	0,00	0,00
	TOTALE TITOLO 2	70.000,00	0,00	70.000,00	0,00	0,00
30100	TITOLO 3 - Entrate extratributarie Vendita di beni e servizi e proventi derivanti dalla gestione dei beni	500,00	0,00	500,00	0,00	0,00
30200	Proventi derivanti dall'attività di controllo e repressione delle irregolarità e degli illeciti	802.500,00	0,00	802.500,00	0,00	0,00
30300	Interessi attivi	1.000,00	0,00	1.000,00	0,00	0,00
30500	Rimborsi e altre entrate correnti	2.856.077,16	0,00	2.856.077,16	0,00	0,00
	TOTALE TITOLO 3	3.660.077,16	0,00	3.660.077,16	0,00	0,00
40300	TITOLO 4 - Entrate in conto capitale Altri trasferimenti in conto capitale	0,00	0,00	0,00	0,00	0,00
	TOTALE TITOLO 4	0,00	0,00	0,00	0,00	0,00
90200	TITOLO 9 - Entrate per conto di terzi e partite di giro Entrate per conto terzi	1.034.000,00	0,00	1.034.000,00	0,00	0,00
	TOTALE TITOLO 9	1.034.000,00	0,00	1.034.000,00	0,00	0,00
TOTALE ACCERTAMENTI		4.764.077,16	0,00	4.764.077,16	0,00	0,00

**IMPEGNI ASSUNTI NELL'ESERCIZIO DI RIFERIMENTO E NEGLI ESERCIZI PRECEDENTI IMPUTATI
ALL'ANNO SUCCESSIVO CUI SI RIFERISCE IL RENDICONTO E SEGUENTI**

TITOLI E MACROAGGREGATI DI SPESA		Anno 2021		Anno 2022		Anni successivi
		Previsioni di competenza del bilancio pluriennale	Impegni	Previsioni di competenza del bilancio pluriennale	Impegni	Impegni
	TITOLO 1 - Spese correnti					
101	Redditi da lavoro dipendente	1.924.647,05	0,00	1.924.647,05	0,00	0,00
102	Imposte e tasse a carico dell'ente	125.056,11	0,00	125.056,11	0,00	0,00
103	Acquisto di beni e servizi	547.374,00	1.561,60	547.374,00	0,00	0,00
104	Trasferimenti correnti	1.063.500,00	0,00	1.063.500,00	0,00	0,00
107	Interessi passivi	2.500,00	0,00	2.500,00	0,00	0,00
1010	Altre spese correnti	67.000,00	0,00	67.000,00	0,00	0,00
	TOTALE TITOLO 1	3.730.077,16	1.561,60	3.730.077,16	0,00	0,00
	TITOLO 2 - Spese in conto capitale					
205	Altre spese in conto capitale	0,00	0,00	0,00	0,00	0,00
	TOTALE TITOLO 2	0,00	0,00	0,00	0,00	0,00
	TITOLO 3 - Spese per incremento di attività finanziarie					
301	Acquisizioni di attività finanziarie	0,00	0,00	0,00	0,00	0,00
	TOTALE TITOLO 3	0,00	0,00	0,00	0,00	0,00
	TITOLO 5 - Chiusura Anticipazioni da istituto tesoriere/cassiere					
501	Chiusura Anticipazioni ricevute da istituto tesoriere/cassiere	852.993,70	0,00	888.858,75	0,00	0,00
	TOTALE TITOLO 5	852.993,70	0,00	888.858,75	0,00	0,00
	TITOLO 7 - Spese per conto terzi e partite di giro					
701	Uscite per partite di giro	444.000,00	0,00	444.000,00	0,00	0,00
702	Uscite per conto terzi	590.000,00	0,00	590.000,00	0,00	0,00
	TOTALE TITOLO 7	1.034.000,00	0,00	1.034.000,00	0,00	0,00

TITOLI E MACROAGGREGATI DI SPESA	Anno 2021		Anno 2022		Anni successivi
	Previsioni di competenza del bilancio pluriennale	Impegni	Previsioni di competenza del bilancio pluriennale	Impegni	Impegni
TOTALE IMPEGNI	5.617.070,86	1.561,60	5.652.935,91	0,00	0,00

PROSPETTO DEI COSTI PER MISSIONE

Conto del CONTO ECONOMICO	Importi
MISSIONE 1 - SERVIZI ISTITUZIONALI, GENERALI E DI GESTIONE	
B) COMPONENTI NEGATIVI DELLA GESTIONE	
9) Acquisto di materie prime e/o beni di consumo	72.842,19
10) Prestazioni di servizi	326.395,98
11) Utilizzo beni di terzi	98.063,98
12) Trasferimenti e contributi	
a) Trasferimenti correnti	661.130,38
13) Personale	1.979.019,01
14) Ammortamenti e svalutazioni	
a) Ammortamenti di immobilizzazioni Immateriali	932,08
18) Oneri diversi di gestione	33.088,65
C) PROVENTI ED ONERI FINANZIARI	
21) Interessi ed altri oneri finanziari	
a) Interessi passivi	2.048,68
E) PROVENTI ED ONERI STRAORDINARI	
25) Oneri straordinari	
d) Altri oneri straordinari	178.985,20
26) Imposte (*)	118.715,45
TOTALE MISSIONE 1	3.471.221,60
MISSIONE 3 - ORDINE PUBBLICO E SICUREZZA	
B) COMPONENTI NEGATIVI DELLA GESTIONE	
14) Ammortamenti e svalutazioni	
a) Ammortamenti di immobilizzazioni Immateriali	2.403,50
b) Ammortamenti di immobilizzazioni materiali	111.249,86
TOTALE MISSIONE 3	113.653,36

TABELLA DEI PARAMETRI OBIETTIVI PER I COMUNI AI FINI DELL'ACCERTAMENTO DELLA CONDIZIONE DI ENTE STRUTTURALMENTE DEFICITARIO

		Barrare la condizione che ricorre	
P1	Indicatore 1.1 (Incidenza spese rigide - ripiano disavanzo, personale e debito - su entrate correnti) maggiore del 48%	SI	NO
P2	Indicatore 2.8 (Incidenza degli incassi delle entrate proprie sulle previsioni definitive di parte corrente) minore del 22%	SI	NO
P3	Indicatore 3.2 (Anticipazioni chiuse solo contabilmente) maggiore di 0	SI	NO
P4	Indicatore 10.3 (Sostenibilità debiti finanziari) maggiore del 16%	SI	NO
P5	Indicatore 12.4 (Sostenibilità disavanzo effettivamente a carico dell'esercizio) maggiore dell'1,20%	SI	NO
P6	Indicatore 13.1 (Debiti riconosciuti e finanziati) maggiore dell'1%	SI	NO
P7	[Indicatore 13.2 (Debiti in corso di riconoscimento) + Indicatore 13.3 (Debiti riconosciuti e in corso di finanziamento)] maggiore dello 0,60%	SI	NO
P8	Indicatore concernente l'effettiva capacità di riscossione (riferito al totale delle entrate) minore del 47%	SI	NO

Gli enti locali che presentano almeno la metà dei parametri deficitari (la condizione "SI" identifica il parametro deficitario) sono strutturalmente deficitari ai sensi dell'articolo 242, comma 1, Tuel.

Sulla base dei parametri suindicati l'ente è da considerarsi in condizioni strutturalmente deficitarie	SI	NO
--	----	---------------

TITOLO	TIPOLOGIA	CATEGORIA	CODICE CAPITOLO	DENOMINAZIONE	RESIDUI ATTIVI AL 1/1/2020 (RS)		RISCOSSIONI IN C/RESIDUI (RR)		RIACCERTAMENTI RESIDUI (R)		MAGGIORI O MINORI ENTRATE DI COMPETENZA (A-CP)	RESIDUI ATTIVI DA ESERCIZI PREC. (EP=RS-RR+R)		
					PREVISIONI DEFINITIVE DI COMPETENZA (CP)		RISCOSSIONI IN C/COMPETENZA (RC)		ACCERTAMENTI (A)			RESIDUI ATTIVI DA ESERCIZIO DI COMP. (EC=A-RC)		
					PREVISIONI DEFINITIVE DI CASSA (CS)		TOTALE RISCOSSIONI (TR = RR + RC)		MAGGIORI O MINORI ENTRATE DI CASSA (TR-CS)			TOTALE RESIDUI ATTIVI DA RIPORT. (TR=EP+EC)		
				FONDO PLURIENNALE VINCOLATO PER SPESE CORRENTI	CP	0,00								
				FONDO PLURIENNALE VINCOLATO PER SPESE IN CONTO CAPITALE	CP	72.000,00								
				UTILIZZO AVANZO DI AMMINISTRAZIONE	CP	142.864,20								
TITOLO 2:				<i>Trasferimenti correnti</i>										
TIPOLOGIA 101:				<i>Trasferimenti correnti da Amministrazioni pubbliche</i>										
CATEGORIA 2:				<i>Trasferimenti correnti da Amministrazioni LOCALI</i>										
2	101	2	0002	Trasferimento per previdenza e assistenza ex art. 208 CDS	RS	0,00	RR	0,00	R	0,00		EP	0,00	
					CP	89.000,00	RC	88.208,00	A	88.208,00	CP	-792,00	EC	0,00
					CS	89.000,00	TR	88.208,00	CS	-792,00		TR	0,00	
Totale CATEGORIA 2 - Trasferimenti correnti da Amministrazioni LOCALI					RS	0,00	RR	0,00	R	0,00		EP	0,00	
					CP	89.000,00	RC	88.208,00	A	88.208,00	CP	-792,00	EC	0,00
					CS	89.000,00	TR	88.208,00	CS	-792,00		TR	0,00	
Totale TIPOLOGIA 101 - Trasferimenti correnti da Amministrazioni pubbliche					RS	0,00	RR	0,00	R	0,00		EP	0,00	
					CP	89.000,00	RC	88.208,00	A	88.208,00	CP	-792,00	EC	0,00
					CS	89.000,00	TR	88.208,00	CS	-792,00		TR	0,00	
Totale TITOLO 2 - Trasferimenti correnti					RS	0,00	RR	0,00	R	0,00		EP	0,00	
					CP	89.000,00	RC	88.208,00	A	88.208,00	CP	-792,00	EC	0,00
					CS	89.000,00	TR	88.208,00	CS	-792,00		TR	0,00	
TITOLO 3:				<i>Entrate extratributarie</i>										
TIPOLOGIA 100:				<i>Vendita di beni e servizi e proventi derivanti dalla gestione dei beni</i>										
CATEGORIA 2:				<i>Entrate dalla vendita e dall'erogazione di servizi</i>										
3	100	2	0001	Proventi prestazioni Polizia Locale	RS	0,00	RR	0,00	R	0,00		EP	0,00	
					CP	500,00	RC	0,00	A	0,00	CP	-500,00	EC	0,00
					CS	500,00	TR	0,00	CS	-500,00		TR	0,00	
Totale CATEGORIA 2 - Entrate dalla vendita e dall'erogazione di servizi					RS	0,00	RR	0,00	R	0,00		EP	0,00	
					CP	500,00	RC	0,00	A	0,00	CP	-500,00	EC	0,00
					CS	500,00	TR	0,00	CS	-500,00		TR	0,00	
Totale TIPOLOGIA 100 - Vendita di beni e servizi e proventi derivanti dalla gestione dei beni					RS	0,00	RR	0,00	R	0,00		EP	0,00	
					CP	500,00	RC	0,00	A	0,00	CP	-500,00	EC	0,00
					CS	500,00	TR	0,00	CS	-500,00		TR	0,00	
TIPOLOGIA 200:				<i>Proventi derivanti dall'attività di controllo e repressione delle irregolarità e degli</i>										
CATEGORIA 2:				<i>Entrate da famiglie derivanti dall'attività di controllo e repressione delle irregolarità</i>										
3	200	2	0001	Sanzioni amministrative	RS	17.723,72	RR	17.723,72	R	0,00		EP	0,00	
					CP	702.500,00	RC	529.517,26	A	546.843,12	CP	-155.656,88	EC	17.325,86
					CS	720.223,72	TR	547.240,98	CS	-172.982,74		TR	17.325,86	

TITOLO	TIPOLOGIA	CATEGORIA	CODICE CAPITOLO	DENOMINAZIONE	RESIDUI ATTIVI AL 1/1/2020 (RS)	RISCOSSIONI IN C/RESIDUI (RR)	RIACCERTAMENTI RESIDUI (R)	MAGGIORI O MINORI ENTRATE DI COMPETENZA (A-CP)	RESIDUI ATTIVI DA ESERCIZI PREC. (EP=RS-RR+R)
					PREVISIONI DEFINITIVE DI COMPETENZA (CP)	RISCOSSIONI IN C/COMPETENZA (RC)	ACCERTAMENTI (A)		RESIDUI ATTIVI DA ESERCIZIO DI COMP. (EC=A-RC)
					PREVISIONI DEFINITIVE DI CASSA (CS)	TOTALE RISCOSSIONI (TR = RR + RC)	MAGGIORI O MINORI ENTRATE DI CASSA (TR-CS)		TOTALE RESIDUI ATTIVI DA REPORT. (TR=EP+EC)
3	200	2	0002	Sanzioni amministrative Comuni convenzionati	RS 0,00	RR 0,00	R 0,00		EP 0,00
					CP 100.000,00	RC 16.881,37	A 20.947,24	CP -79.052,76	EC 4.065,87
					CS 100.000,00	TR 16.881,37	CS -83.118,63		TR 4.065,87
Totale CATEGORIA 2 - Entrate da famiglie derivanti dall'attività di controllo e repressione delle irregolarità e degli illeciti					RS 17.723,72	RR 17.723,72	R 0,00		EP 0,00
					CP 802.500,00	RC 546.398,63	A 567.790,36	CP -234.709,64	EC 21.391,73
					CS 820.223,72	TR 564.122,35	CS -256.101,37		TR 21.391,73
Totale TIPOLOGIA 200 - Proventi derivanti dall'attività di controllo e repressione delle irregolarità e degli illeciti					RS 17.723,72	RR 17.723,72	R 0,00		EP 0,00
					CP 802.500,00	RC 546.398,63	A 567.790,36	CP -234.709,64	EC 21.391,73
					CS 820.223,72	TR 564.122,35	CS -256.101,37		TR 21.391,73
TIPOLOGIA 300: Interessi attivi									
CATEGORIA 3: Altri interessi attivi									
3	300	3	0001	Interessi attivi	RS 0,00	RR 0,00	R 0,00		EP 0,00
					CP 1.000,00	RC 0,11	A 0,11	CP -999,89	EC 0,00
					CS 1.000,00	TR 0,11	CS -999,89		TR 0,00
Totale CATEGORIA 3 - Altri interessi attivi					RS 0,00	RR 0,00	R 0,00		EP 0,00
					CP 1.000,00	RC 0,11	A 0,11	CP -999,89	EC 0,00
					CS 1.000,00	TR 0,11	CS -999,89		TR 0,00
Totale TIPOLOGIA 300 - Interessi attivi					RS 0,00	RR 0,00	R 0,00		EP 0,00
					CP 1.000,00	RC 0,11	A 0,11	CP -999,89	EC 0,00
					CS 1.000,00	TR 0,11	CS -999,89		TR 0,00
TIPOLOGIA 500: Rimborsi e altre entrate correnti									
CATEGORIA 2: Rimborsi in entrata									
3	500	2	0002	Rimborso spese notifica atti giudiziari	RS 5.081,20	RR 5.081,20	R 0,00		EP 0,00
					CP 80.000,00	RC 63.051,95	A 63.051,95	CP -16.948,05	EC 0,00
					CS 85.081,20	TR 68.133,15	CS -16.948,05		TR 0,00
Totale CATEGORIA 2 - Rimborsi in entrata					RS 5.081,20	RR 5.081,20	R 0,00		EP 0,00
					CP 80.000,00	RC 63.051,95	A 63.051,95	CP -16.948,05	EC 0,00
					CS 85.081,20	TR 68.133,15	CS -16.948,05		TR 0,00
CATEGORIA 99: Altre entrate correnti n.a.c.									
3	500	99	0001	Quote consortili	RS 946.945,34	RR 916.811,35	R -8.580,44		EP 21.553,55
					CP 2.297.590,47	RC 1.559.652,53	A 2.319.266,14	CP 21.675,67	EC 759.613,61
					CS 3.244.145,96	TR 2.476.463,88	CS -767.682,08		TR 781.167,16
3	500	99	0002	Entrate per causali varie	RS 142.580,22	RR 128.296,81	R -14.123,41		EP 160,00
					CP 207.599,69	RC 57.179,81	A 201.696,04	CP -5.903,65	EC 144.516,23
					CS 350.179,91	TR 185.476,62	CS -164.703,29		TR 144.676,23

TITOLO	TIPOLOGIA	CATEGORIA	CODICE CAPITOLO	DENOMINAZIONE	RESIDUI ATTIVI AL 1/1/2020 (RS)		RISCOSSIONI IN C/RESIDUI (RR)		RIACCERTAMENTI RESIDUI (R)		MAGGIORI O MINORI ENTRATE DI COMPETENZA (A-CP)	RESIDUI ATTIVI DA ESERCIZI PREC. (EP=RS-RR+R)		
					PREVISIONI DEFINITIVE DI COMPETENZA (CP)		RISCOSSIONI IN C/COMPETENZA (RC)		ACCERTAMENTI (A)			RESIDUI ATTIVI DA ESERCIZIO DI COMP. (EC=A-RC)		
					PREVISIONI DEFINITIVE DI CASSA (CS)		TOTALE RISCOSSIONI (TR = RR + RC)		MAGGIORI O MINORI ENTRATE DI CASSA (TR-CS)			TOTALE RESIDUI ATTIVI DA RIPORT. (TR=EP+EC)		
3	500	99	0003	Entrate ai sensi art. 142 CDS	RS	0,00	RR	0,00	R	0,00		EP	0,00	
					CP	260.000,00	RC	35.297,40	A	36.253,75	CP	-223.746,25	EC	956,35
					CS	260.000,00	TR	35.297,40	CS	-224.702,60			TR	956,35
				Totale CATEGORIA 99 - Altre entrate correnti n.a.c.	RS	1.089.525,56	RR	1.045.108,16	R	-22.703,85			EP	21.713,55
					CP	2.765.190,16	RC	1.652.129,74	A	2.557.215,93	CP	-207.974,23	EC	905.086,19
					CS	3.854.325,87	TR	2.697.237,90	CS	-1.157.087,97			TR	926.799,74
				Totale TIPOLOGIA 500 - Rimborsi e altre entrate correnti	RS	1.094.606,76	RR	1.050.189,36	R	-22.703,85			EP	21.713,55
					CP	2.845.190,16	RC	1.715.181,69	A	2.620.267,88	CP	-224.922,28	EC	905.086,19
					CS	3.939.407,07	TR	2.765.371,05	CS	-1.174.036,02			TR	926.799,74
				Totale TITOLO 3 - Entrate extratributarie	RS	1.112.330,48	RR	1.067.913,08	R	-22.703,85			EP	21.713,55
					CP	3.649.190,16	RC	2.261.580,43	A	3.188.058,35	CP	-461.131,81	EC	926.477,92
					CS	4.761.130,79	TR	3.329.493,51	CS	-1.431.637,28			TR	948.191,47
TITOLO 4:				Entrate in conto capitale										
TIPOLOGIA 300:				Altri trasferimenti in conto capitale										
CATEGORIA 10:				Altri trasferimenti in conto capitale da amministrazioni pubbliche										
4	300	10	0001	Quote Comuni consorziati - Trasferimenti in c/capitale	RS	514,11	RR	0,00	R	-514,11			EP	0,00
					CP	1.455,15	RC	0,00	A	1.455,15	CP	0,00	EC	1.455,15
					CS	1.969,26	TR	0,00	CS	-1.969,26			TR	1.455,15
4	300	10	0002	Contributo regionale su investimenti	RS	0,00	RR	0,00	R	0,00			EP	0,00
					CP	64.324,00	RC	64.324,00	A	64.324,00	CP	0,00	EC	0,00
					CS	64.324,00	TR	64.324,00	CS	0,00			TR	0,00
				Totale CATEGORIA 10 - Altri trasferimenti in conto capitale da amministrazioni pubbliche	RS	514,11	RR	0,00	R	-514,11			EP	0,00
					CP	65.779,15	RC	64.324,00	A	65.779,15	CP	0,00	EC	1.455,15
					CS	66.293,26	TR	64.324,00	CS	-1.969,26			TR	1.455,15
				Totale TIPOLOGIA 300 - Altri trasferimenti in conto capitale	RS	514,11	RR	0,00	R	-514,11			EP	0,00
					CP	65.779,15	RC	64.324,00	A	65.779,15	CP	0,00	EC	1.455,15
					CS	66.293,26	TR	64.324,00	CS	-1.969,26			TR	1.455,15
				Totale TITOLO 4 - Entrate in conto capitale	RS	514,11	RR	0,00	R	-514,11			EP	0,00
					CP	65.779,15	RC	64.324,00	A	65.779,15	CP	0,00	EC	1.455,15
					CS	66.293,26	TR	64.324,00	CS	-1.969,26			TR	1.455,15
TITOLO 7:				Anticipazioni da istituto tesoriere/cassiere										
TIPOLOGIA 100:				Anticipazioni da istituto tesoriere/cassiere										
CATEGORIA 1:				Anticipazioni da istituto tesoriere/cassiere										
7	100	1	0001	Anticipazioni di cassa	RS	0,00	RR	0,00	R	0,00			EP	0,00
					CP	880.413,94	RC	0,00	A	0,00	CP	-880.413,94	EC	0,00
					CS	880.413,94	TR	0,00	CS	-880.413,94			TR	0,00

TITOLO	TIPOLOGIA	CATEGORIA	CODICE CAPITOLO	DENOMINAZIONE	RESIDUI ATTIVI AL 1/1/2020 (RS)		RISCOSSIONI IN C/RESIDUI (RR)		RIACCERTAMENTI RESIDUI (R)		MAGGIORI O MINORI ENTRATE DI COMPETENZA (A-CP)	RESIDUI ATTIVI DA ESERCIZI PREC. (EP=RS-RR+R)		
					PREVISIONI DEFINITIVE DI COMPETENZA (CP)		RISCOSSIONI IN C/COMPETENZA (RC)		ACCERTAMENTI (A)			RESIDUI ATTIVI DA ESERCIZIO DI COMP. (EC=A-RC)		
					PREVISIONI DEFINITIVE DI CASSA (CS)		TOTALE RISCOSSIONI (TR = RR + RC)		MAGGIORI O MINORI ENTRATE DI CASSA (TR-CS)			TOTALE RESIDUI ATTIVI DA RIPORT. (TR=EP+EC)		
Totale CATEGORIA 1 - Anticipazioni da istituto tesoriere/cassiere					RS	0,00	RR	0,00	R	0,00		EP	0,00	
					CP	880.413,94	RC	0,00	A	0,00	CP	-880.413,94	EC	0,00
					CS	880.413,94	TR	0,00	CS	-880.413,94		TR	0,00	
Totale TIPOLOGIA 100 - Anticipazioni da istituto tesoriere/cassiere					RS	0,00	RR	0,00	R	0,00		EP	0,00	
					CP	880.413,94	RC	0,00	A	0,00	CP	-880.413,94	EC	0,00
					CS	880.413,94	TR	0,00	CS	-880.413,94		TR	0,00	
Totale TITOLO 7 - Anticipazioni da istituto tesoriere/cassiere					RS	0,00	RR	0,00	R	0,00		EP	0,00	
					CP	880.413,94	RC	0,00	A	0,00	CP	-880.413,94	EC	0,00
					CS	880.413,94	TR	0,00	CS	-880.413,94		TR	0,00	
TITOLO 9:														
TIPOLOGIA 200:														
CATEGORIA 5:														
<i>Entrate per conto di terzi e partite di giro</i>														
<i>Entrate per conto terzi</i>														
<i>Riscossione imposte e tributi per conto terzi</i>														
9	200	5	0001	Ritenute previdenziali ed assistenziali al personale	RS	2.105,86	RR	0,00	R	0,00		EP	2.105,86	
					CP	200.000,00	RC	137.922,00	A	137.922,00	CP	-62.078,00	EC	0,00
					CS	202.105,86	TR	137.922,00	CS	-64.183,86		TR	2.105,86	
9	200	5	0002	Altre ritenute al personale per conto terzi	RS	0,00	RR	0,00	R	0,00		EP	0,00	
					CP	30.000,00	RC	10.595,35	A	10.595,35	CP	-19.404,65	EC	0,00
					CS	30.000,00	TR	10.595,35	CS	-19.404,65		TR	0,00	
9	200	5	0003	Ritenute erariali	RS	53.818,74	RR	0,00	R	0,00		EP	53.818,74	
					CP	360.000,00	RC	286.184,62	A	286.184,62	CP	-73.815,38	EC	0,00
					CS	413.818,74	TR	286.184,62	CS	-127.634,12		TR	53.818,74	
Totale CATEGORIA 5 - Riscossione imposte e tributi per conto terzi					RS	55.924,60	RR	0,00	R	0,00		EP	55.924,60	
					CP	590.000,00	RC	434.701,97	A	434.701,97	CP	-155.298,03	EC	0,00
					CS	645.924,60	TR	434.701,97	CS	-211.222,63		TR	55.924,60	
CATEGORIA 99:														
<i>Altre entrate per conto terzi</i>														
9	200	99	0001	Rimborso spese per servizi per conto di terzi	RS	14.963,48	RR	2.538,80	R	-2.905,94		EP	9.518,74	
					CP	430.000,00	RC	81.860,58	A	82.426,28	CP	-347.573,72	EC	565,70
					CS	444.963,48	TR	84.399,38	CS	-360.564,10		TR	10.084,44	
9	200	99	0002	Rimborso di anticipazione fondi servizio economato	RS	14.000,00	RR	2.000,00	R	-12.000,00		EP	0,00	
					CP	14.000,00	RC	0,00	A	3.000,00	CP	-11.000,00	EC	3.000,00
					CS	28.000,00	TR	2.000,00	CS	-26.000,00		TR	3.000,00	
Totale CATEGORIA 99 - Altre entrate per conto terzi					RS	28.963,48	RR	4.538,80	R	-14.905,94		EP	9.518,74	
					CP	444.000,00	RC	81.860,58	A	85.426,28	CP	-358.573,72	EC	3.565,70
					CS	472.963,48	TR	86.399,38	CS	-386.564,10		TR	13.084,44	
Totale TIPOLOGIA 200 - Entrate per conto terzi					RS	84.888,08	RR	4.538,80	R	-14.905,94		EP	65.443,34	
					CP	1.034.000,00	RC	516.562,55	A	520.128,25	CP	-513.871,75	EC	3.565,70
					CS	1.118.888,08	TR	521.101,35	CS	-597.786,73		TR	69.009,04	

TITOLO	TIPOLOGIA	CATEGORIA	CODICE CAPITOLO	DENOMINAZIONE	RESIDUI ATTIVI AL 1/1/2020 (RS)		RISCOSSIONI IN C/RESIDUI (RR)		RIACCERTAMENTI RESIDUI (R)		MAGGIORI O MINORI ENTRATE DI COMPETENZA (A-CP)	RESIDUI ATTIVI DA ESERCIZI PREC. (EP=RS-RR+R)		
					PREVISIONI DEFINITIVE DI COMPETENZA (CP)		RISCOSSIONI IN C/COMPETENZA (RC)		ACCERTAMENTI (A)			RESIDUI ATTIVI DA ESERCIZIO DI COMP. (EC=A-RC)		
					PREVISIONI DEFINITIVE DI CASSA (CS)		TOTALE RISCOSSIONI (TR = RR + RC)		MAGGIORI O MINORI ENTRATE DI CASSA (TR-CS)			TOTALE RESIDUI ATTIVI DA RIPORT. (TR=EP+EC)		
Totale TITOLO 9 - Entrate per conto di terzi e partite di giro					RS	84.888,08	RR	4.538,80	R	-14.905,94		EP	65.443,34	
					CP	1.034.000,00	RC	516.562,55	A	520.128,25	CP	-513.871,75	EC	3.565,70
					CS	1.118.888,08	TR	521.101,35	CS	-597.786,73		TR	69.009,04	
TOTALE GENERALE DELLE ENTRATE					RS	1.197.732,67	RR	1.072.451,88	R	-38.123,90		EP	87.156,89	
					CP	5.718.383,25	RC	2.930.674,98	A	3.862.173,75	CP	-1.856.209,50	EC	931.498,77
					CS	6.915.726,07	TR	4.003.126,86	CS	-2.912.599,21		TR	1.018.655,66	

MISSIONE	PROGRAMMA	TITOLO	MACROAGGR.	CODICE CAPITOLO	DENOMINAZIONE	RESIDUI PASSIVI AL 1/1/2020 (RS)		PAGAMENTI IN C/RESIDUI (PR)		RIACCERTAMENTI RESIDUI (R)		RESIDUI PASSIVI DA ESERC. PREC. (EP=RS-PR+R+P)			
						PREVISIONI DEFINITIVE DI COMPETENZA (CP)		PAGAMENTI IN C/COMPETENZA (PC)		IMPEGNI (I)		ECONOMIE DI COMPETENZA (ECP=CP-I-FPV)		RESIDUI PASSIVI DA ESERC. DI COMP. (EC=I-PC)	
						PREVISIONI DEFINITIVE DI CASSA (CS)		TOTALE PAGAMENTI (TP=PR+PC)		FONDO PLURIENNALE VINCOLATO (FPV)				TOTALE RESIDUI PASSIVI DA RIPORT. (TR=EP+EC)	
DISAVANZO DI AMMINISTRAZIONE						CP	0,00								
MISSIONE 1:		Servizi istituzionali, generali e di gestione													
PROGRAMMA 1:		Organi istituzionali													
TITOLO 1:		Spese correnti													
MACROAGGREGATO 3:		Acquisto di beni e servizi													
1	1	1	3	0002	Indennità amministratori - gettoni presenza	RS	0,00	PR	0,00	R	0,00	EP	0,00		
						CP	100,00	PC	0,00	I	0,00	ECP	100,00		
						CS	100,00	TP	0,00	FPV	0,00	TR	0,00		
1	1	1	3	0003	Compensi revisori dei conti	RS	6.059,57	PR	6.059,57	R	0,00	EP	0,00		
						CP	6.360,00	PC	0,00	I	6.360,00	ECP	0,00		
						CS	12.419,57	TP	6.059,57	FPV	0,00	TR	6.360,00		
1	1	1	3	0004	Compenso nucleo di valutazione	RS	0,00	PR	0,00	R	0,00	EP	0,00		
						CP	3.500,00	PC	3.500,00	I	3.500,00	ECP	0,00		
						CS	3.500,00	TP	3.500,00	FPV	0,00	TR	0,00		
Totale MACROAGGREGATO 3 - Acquisto di beni e servizi						RS	6.059,57	PR	6.059,57	R	0,00	EP	0,00		
						CP	9.960,00	PC	3.500,00	I	9.860,00	ECP	100,00		
						CS	16.019,57	TP	9.559,57	FPV	0,00	TR	6.360,00		
Totale TITOLO 1 - Spese correnti						RS	6.059,57	PR	6.059,57	R	0,00	EP	0,00		
						CP	9.960,00	PC	3.500,00	I	9.860,00	ECP	100,00		
						CS	16.019,57	TP	9.559,57	FPV	0,00	TR	6.360,00		
Totale PROGRAMMA 1 - Organi istituzionali						RS	6.059,57	PR	6.059,57	R	0,00	EP	0,00		
						CP	9.960,00	PC	3.500,00	I	9.860,00	ECP	100,00		
						CS	16.019,57	TP	9.559,57	FPV	0,00	TR	6.360,00		
PROGRAMMA 2:		Segreteria generale													
TITOLO 1:		Spese correnti													
MACROAGGREGATO 3:		Acquisto di beni e servizi													
1	2	1	3	0001	Combustibili, carburanti, lubrificanti e materie prime	RS	4.344,76	PR	1.651,17	R	-2.693,59	EP	0,00		
						CP	30.000,00	PC	14.391,03	I	15.591,98	ECP	14.408,02		
						CS	34.344,76	TP	16.042,20	FPV	0,00	TR	1.200,95		
1	2	1	3	0002	Fitto locali	RS	14.011,56	PR	9.340,78	R	-4.670,78	EP	0,00		
						CP	100.880,00	PC	83.063,98	I	98.063,98	ECP	2.816,02		
						CS	114.891,56	TP	92.404,76	FPV	0,00	TR	15.000,00		

MISSIONE	PROGRAMMA	TITOLO	MACROAGGR.	CODICE CAPITOLO	DENOMINAZIONE	RESIDUI PASSIVI AL 1/1/2020 (RS)		PAGAMENTI IN C/RESIDUI (PR)		RIACCERTAMENTI RESIDUI (R)		RESIDUI PASSIVI DA ESERC. PREC. (EP=RS-PR+R+P)			
						PREVISIONI DEFINITIVE DI COMPETENZA (CP)		PAGAMENTI IN C/COMPETENZA (PC)		IMPEGNI (I)		ECONOMIE DI COMPETENZA (ECP=CP-I-FPV)		RESIDUI PASSIVI DA ESERC. DI COMP. (EC=I-PC)	
						PREVISIONI DEFINITIVE DI CASSA (CS)		TOTALE PAGAMENTI (TP=PR+PC)		FONDO PLURIENNALE VINCOLATO (FPV)				TOTALE RESIDUI PASSIVI DA RIPORT. (TR=EP+EC)	
1	2	1	3	0003	Canone URAR e ponte radio	RS	0,00	PR	0,00	R	0,00	EP	0,00		
						CP	2.200,00	PC	407,35	I	407,35	ECP	1.792,65		
						CS	2.200,00	TP	407,35	FPV	0,00	TR	0,00		
1	2	1	3	0004	Acquisto stampati e cancelleria	RS	444,65	PR	406,59	R	-38,06	EP	0,00		
						CP	7.000,00	PC	5.733,14	I	6.559,25	ECP	440,75		
						CS	7.444,65	TP	6.139,73	FPV	0,00	TR	826,11		
1	2	1	3	0005	Manutenzione/assistenza macchine ed attrezzature ufficio	RS	235,11	PR	235,11	R	0,00	EP	0,00		
						CP	2.000,00	PC	1.555,65	I	1.567,65	ECP	432,35		
						CS	2.235,11	TP	1.790,76	FPV	0,00	TR	12,00		
1	2	1	3	0006	Materiali per manutenzione e riparazione - attrezzature e strumenti	RS	1.481,19	PR	450,90	R	-1.030,29	EP	0,00		
						CP	13.000,00	PC	9.310,07	I	11.340,56	ECP	1.659,44		
						CS	14.481,19	TP	9.760,97	FPV	0,00	TR	2.030,49		
1	2	1	3	0008	Appalti, prestazioni di servizi	RS	30.790,00	PR	13.563,97	R	-11.587,53	EP	5.638,50		
						CP	240.500,00	PC	185.180,57	I	215.423,76	ECP	25.076,24		
						CS	271.290,00	TP	198.744,54	FPV	0,00	TR	30.243,19		
1	2	1	3	0009	Acquisto abbonamenti	RS	0,00	PR	0,00	R	0,00	EP	0,00		
						CP	3.000,00	PC	1.491,50	I	1.491,50	ECP	1.508,50		
						CS	3.000,00	TP	1.491,50	FPV	0,00	TR	0,00		
1	2	1	3	0010	Utenze telefoniche	RS	281,42	PR	281,42	R	0,00	EP	0,00		
						CP	20.000,00	PC	17.996,36	I	19.779,56	ECP	220,44		
						CS	20.281,42	TP	18.277,78	FPV	0,00	TR	1.783,20		
1	2	1	3	0011	Utenze - collegamenti telematici	RS	3.609,22	PR	1.615,64	R	-1.993,58	EP	0,00		
						CP	10.500,00	PC	8.099,74	I	9.444,59	ECP	1.055,41		
						CS	14.109,22	TP	9.715,38	FPV	0,00	TR	1.344,85		
1	2	1	3	0012	Formazione personale uso delle armi	RS	3.360,00	PR	2.814,00	R	-546,00	EP	0,00		
						CP	3.500,00	PC	0,00	I	2.810,00	ECP	690,00		
						CS	6.860,00	TP	2.814,00	FPV	0,00	TR	2.810,00		
1	2	1	3	0013	Acquisto arredi ed attrezzature d'ufficio	RS	2.262,94	PR	2.262,94	R	0,00	EP	0,00		
						CP	10.000,00	PC	7.423,31	I	7.423,31	ECP	2.576,69		
						CS	12.262,94	TP	9.686,25	FPV	0,00	TR	0,00		
1	2	1	3	0014	Acquisto materiali igienico sanitari e di pulizia	RS	0,00	PR	0,00	R	0,00	EP	0,00		
						CP	100,00	PC	0,00	I	0,00	ECP	100,00		
						CS	100,00	TP	0,00	FPV	0,00	TR	0,00		

MISSIONE	PROGRAMMA	TITOLO	MACROAGGR.	CODICE CAPITOLO	DENOMINAZIONE	RESIDUI PASSIVI AL 1/1/2020 (RS)		PAGAMENTI IN C/RESIDUI (PR)		RIACCERTAMENTI RESIDUI (R)		RESIDUI PASSIVI DA ESERC. PREC. (EP=RS-PR+R+P)			
						PREVISIONI DEFINITIVE DI COMPETENZA (CP)		PAGAMENTI IN C/COMPETENZA (PC)		IMPEGNI (I)		ECONOMIE DI COMPETENZA (ECP=CP-I-FPV)		RESIDUI PASSIVI DA ESERC. DI COMP. (EC=I-PC)	
						PREVISIONI DEFINITIVE DI CASSA (CS)		TOTALE PAGAMENTI (TP=PR+PC)		FONDO PLURIENNALE VINCOLATO (FPV)				TOTALE RESIDUI PASSIVI DA RIPORT. (TR=EP+EC)	
1	2	1	3	0015	D.Lgs. 81/2008 Formazione, aggiornamento	RS	0,00	PR	0,00	R	0,00	EP	0,00		
						CP	4.500,00	PC	2.748,44	I	3.478,94	ECP	1.021,06		
						CS	4.500,00	TP	2.748,44	FPV	0,00	TR	730,50		
1	2	1	3	0016	Spese postali	RS	1.670,93	PR	1.430,24	R	-240,69	EP	0,00		
						CP	7.000,00	PC	5.188,68	I	6.057,52	ECP	942,48		
						CS	8.670,93	TP	6.618,92	FPV	0,00	TR	868,84		
1	2	1	3	0017	Manutenzione automezzi	RS	13.845,18	PR	12.185,61	R	-1.659,57	EP	0,00		
						CP	19.000,00	PC	12.709,30	I	17.360,32	ECP	1.639,68		
						CS	32.845,18	TP	24.894,91	FPV	0,00	TR	4.651,02		
1	2	1	3	0018	Acquisto massa vestiario	RS	5.036,36	PR	4.458,25	R	-578,11	EP	0,00		
						CP	30.000,00	PC	21.475,66	I	29.668,57	ECP	331,43		
						CS	35.036,36	TP	25.933,91	FPV	0,00	TR	8.192,91		
1	2	1	3	0019	Manutenzioni varie	RS	341,60	PR	158,60	R	-183,00	EP	0,00		
						CP	6.000,00	PC	4.067,67	I	4.067,67	ECP	1.932,33		
						CS	6.341,60	TP	4.226,27	FPV	0,00	TR	0,00		
1	2	1	3	0020	Acquisto altri beni e materiali	RS	215,00	PR	215,00	R	0,00	EP	0,00		
						CP	3.500,00	PC	965,07	I	2.258,52	ECP	1.241,48		
						CS	3.715,00	TP	1.180,07	FPV	0,00	TR	1.293,45		
1	2	1	3	0021	Prestazioni servizi Comune di Schio	RS	8.967,00	PR	8.967,00	R	0,00	EP	0,00		
						CP	17.934,00	PC	8.967,00	I	17.934,00	ECP	0,00		
						CS	26.901,00	TP	17.934,00	FPV	0,00	TR	8.967,00		
Totale MACROAGGREGATO 3 - Acquisto di beni e servizi						RS	90.896,92	PR	60.037,22	R	-25.221,20	EP	5.638,50		
						CP	530.614,00	PC	390.774,52	I	470.729,03	ECP	59.884,97		
						CS	621.510,92	TP	450.811,74	FPV	0,00	TR	79.954,51		
												TR	85.593,01		
MACROAGGREGATO 4: Trasferimenti correnti															
1	2	1	4	0002	Rimborso spese varie	RS	603,54	PR	122,24	R	-481,30	EP	0,00		
						CP	1.000,00	PC	575,88	I	1.000,00	ECP	0,00		
						CS	1.603,54	TP	698,12	FPV	0,00	TR	424,12		
Totale MACROAGGREGATO 4 - Trasferimenti correnti						RS	603,54	PR	122,24	R	-481,30	EP	0,00		
						CP	1.000,00	PC	575,88	I	1.000,00	ECP	0,00		
						CS	1.603,54	TP	698,12	FPV	0,00	TR	424,12		
MACROAGGREGATO 10: Altre spese correnti															

MISSIONE	PROGRAMMA	TITOLO	MACROAGGR.	CODICE CAPITOLO	DENOMINAZIONE	RESIDUI PASSIVI AL 1/1/2020 (RS)	PAGAMENTI IN C/RESIDUI (PR)	RIACCERTAMENTI RESIDUI (R)		RESIDUI PASSIVI DA ESERC. PREC. (EP=RS-PR+R+P)
						PREVISIONI DEFINITIVE DI COMPETENZA (CP)	PAGAMENTI IN C/COMPETENZA (PC)	IMPEGNI (I)	ECONOMIE DI COMPETENZA (ECP=CP-I-FPV)	RESIDUI PASSIVI DA ESERC. DI COMP. (EC=I-PC)
						PREVISIONI DEFINITIVE DI CASSA (CS)	TOTALE PAGAMENTI (TP=PR+PC)	FONDO PLURIENNALE VINCOLATO (FPV)		TOTALE RESIDUI PASSIVI DA RIPORT. (TR=EP+EC)
1	2	1	10	0001	Premi assicurativi	RS 3.170,20	PR 3.170,20	R 0,00		EP 0,00
						CP 37.000,00	PC 29.882,85	I 29.882,85	ECP 7.117,15	EC 0,00
						CS 40.170,20	TP 33.053,05	FPV 0,00		TR 0,00
					Totale MACROAGGREGATO 10 - Altre spese correnti	RS 3.170,20	PR 3.170,20	R 0,00		EP 0,00
						CP 37.000,00	PC 29.882,85	I 29.882,85	ECP 7.117,15	EC 0,00
						CS 40.170,20	TP 33.053,05	FPV 0,00		TR 0,00
					Totale TITOLO 1 - Spese correnti	RS 94.670,66	PR 63.329,66	R -25.702,50		EP 5.638,50
						CP 568.614,00	PC 421.233,25	I 501.611,88	ECP 67.002,12	EC 80.378,63
						CS 663.284,66	TP 484.562,91	FPV 0,00		TR 86.017,13
					TITOLO 2: MACROAGGREGATO 5: Spese in conto capitale Altre spese in conto capitale					
1	2	2	5	0001	Acquisto macchinari, attrezzature, impianti, beni mobili, macchine, attrezzature tecniche	RS 35.078,15	PR 12.845,32	R -20.726,13		EP 1.506,70
						CP 179.188,20	PC 77.984,18	I 178.985,20	ECP 203,00	EC 101.001,02
						CS 214.266,35	TP 90.829,50	FPV 0,00		TR 102.507,72
					Totale MACROAGGREGATO 5 - Altre spese in conto capitale	RS 35.078,15	PR 12.845,32	R -20.726,13		EP 1.506,70
						CP 179.188,20	PC 77.984,18	I 178.985,20	ECP 203,00	EC 101.001,02
						CS 214.266,35	TP 90.829,50	FPV 0,00		TR 102.507,72
					Totale TITOLO 2 - Spese in conto capitale	RS 35.078,15	PR 12.845,32	R -20.726,13		EP 1.506,70
						CP 179.188,20	PC 77.984,18	I 178.985,20	ECP 203,00	EC 101.001,02
						CS 214.266,35	TP 90.829,50	FPV 0,00		TR 102.507,72
					Totale PROGRAMMA 2 - Segreteria generale	RS 129.748,81	PR 76.174,98	R -46.428,63		EP 7.145,20
						CP 747.802,20	PC 499.217,43	I 680.597,08	ECP 67.205,12	EC 181.379,65
						CS 877.551,01	TP 575.392,41	FPV 0,00		TR 188.524,85
					PROGRAMMA 3: TITOLO 1: MACROAGGREGATO 1: Gestione economica, finanziaria, programmazione e provveditorato Spese correnti Redditi da lavoro dipendente					
1	3	1	1	0001	Retribuzioni personale a tempo indeterminato	RS 153.215,19	PR 147.753,08	R -5.462,11		EP 0,00
						CP 1.155.646,23	PC 1.016.864,77	I 1.139.324,27	ECP 16.321,96	EC 122.459,50
						CS 1.308.861,42	TP 1.164.617,85	FPV 0,00		TR 122.459,50
1	3	1	1	0002	Contributi previdenziali ed assistenziali	RS 57.057,67	PR 41.783,17	R -15.274,50		EP 0,00
						CP 422.060,93	PC 388.676,38	I 398.993,45	ECP 23.067,48	EC 10.317,07
						CS 479.118,60	TP 430.459,55	FPV 0,00		TR 10.317,07

MISSIONE	PROGRAMMA	TITOLO	MACROAGGR.	CODICE CAPITOLO	DENOMINAZIONE	RESIDUI PASSIVI AL 1/1/2020 (RS)		PAGAMENTI IN C/RESIDUI (PR)		RIACCERTAMENTI RESIDUI (R)		RESIDUI PASSIVI DA ESERC. PREC. (EP=RS-PR+R+P)			
						PREVISIONI DEFINITIVE DI COMPETENZA (CP)		PAGAMENTI IN C/COMPETENZA (PC)		IMPEGNI (I)		ECONOMIE DI COMPETENZA (ECP=CP-I-FPV)		RESIDUI PASSIVI DA ESERC. DI COMP. (EC=I-PC)	
						PREVISIONI DEFINITIVE DI CASSA (CS)		TOTALE PAGAMENTI (TP=PR+PC)		FONDO PLURIENNALE VINCOLATO (FPV)				TOTALE RESIDUI PASSIVI DA RIPORT. (TR=EP+EC)	
1	3	1	1	0003	Straordinari personale a tempo indeterminato	RS	3.865,37	PR	3.865,37	R	0,00	EP	0,00		
						CP	26.325,00	PC	20.766,61	I	26.325,00	ECP	0,00		
						CS	30.190,37	TP	24.631,98	FPV	0,00	TR	5.558,39		
1	3	1	1	0005	Buoni mensa	RS	0,00	PR	0,00	R	0,00	EP	0,00		
						CP	1.505,00	PC	901,50	I	901,50	ECP	603,50		
						CS	1.505,00	TP	901,50	FPV	0,00	TR	0,00		
1	3	1	1	0006	Indennità ed altri compensi personale a tempo indeterminato	RS	41.289,08	PR	39.636,21	R	-1.652,87	EP	0,00		
						CP	239.487,89	PC	210.121,56	I	239.487,89	ECP	0,00		
						CS	280.776,97	TP	249.757,77	FPV	0,00	TR	29.366,33		
1	3	1	1	0007	Retribuzioni personale a tempo determinato	RS	0,00	PR	0,00	R	0,00	EP	0,00		
						CP	80.000,00	PC	67.778,90	I	67.778,90	ECP	12.221,10		
						CS	80.000,00	TP	67.778,90	FPV	0,00	TR	0,00		
1	3	1	1	0008	Straordinario personale a tempo determinato	RS	1.140,30	PR	194,04	R	-946,26	EP	0,00		
						CP	1.704,47	PC	1.214,52	I	1.704,47	ECP	0,00		
						CS	2.844,77	TP	1.408,56	FPV	0,00	TR	489,95		
1	3	1	1	0009	Indennità ed altri compensi personale a tempo determinato	RS	4.568,45	PR	3.964,45	R	-604,00	EP	0,00		
						CP	16.295,53	PC	10.462,91	I	16.295,53	ECP	0,00		
						CS	20.863,98	TP	14.427,36	FPV	0,00	TR	5.832,62		
1	3	1	1	0011	Contributi previdenza complementare	RS	78.870,00	PR	78.870,00	R	0,00	EP	0,00		
						CP	89.000,00	PC	0,00	I	88.208,00	ECP	792,00		
						CS	167.870,00	TP	78.870,00	FPV	0,00	TR	88.208,00		
Totale MACROAGGREGATO 1 - Redditi da lavoro dipendente						RS	340.006,06	PR	316.066,32	R	-23.939,74	EP	0,00		
						CP	2.032.025,05	PC	1.716.787,15	I	1.979.019,01	ECP	53.006,04		
						CS	2.372.031,11	TP	2.032.853,47	FPV	0,00	TR	262.231,86		
MACROAGGREGATO 2: Imposte e tasse a carico dell'ente															
1	3	1	2	0001	IRAP personale dipendente	RS	10.400,67	PR	977,50	R	-9.423,17	EP	0,00		
						CP	124.191,11	PC	118.715,45	I	118.715,45	ECP	5.475,66		
						CS	134.591,78	TP	119.692,95	FPV	0,00	TR	0,00		
1	3	1	2	0002	Imposte e tasse	RS	0,00	PR	0,00	R	0,00	EP	0,00		
						CP	3.500,00	PC	3.141,13	I	3.205,80	ECP	294,20		
						CS	3.500,00	TP	3.141,13	FPV	0,00	TR	64,67		

MISSIONE	PROGRAMMA	TITOLO	MACROAGGR.	CODICE CAPITOLO	DENOMINAZIONE	RESIDUI PASSIVI AL 1/1/2020 (RS)		PAGAMENTI IN C/RESIDUI (PR)		RIACCERTAMENTI RESIDUI (R)		RESIDUI PASSIVI DA ESERC. PREC. (EP=RS-PR+R+P)			
						PREVISIONI DEFINITIVE DI COMPETENZA (CP)		PAGAMENTI IN C/COMPETENZA (PC)		IMPEGNI (I)		ECONOMIE DI COMPETENZA (ECP=CP-I-FPV)		RESIDUI PASSIVI DA ESERC. DI COMP. (EC=I-PC)	
						PREVISIONI DEFINITIVE DI CASSA (CS)		TOTALE PAGAMENTI (TP=PR+PC)		FONDO PLURIENNALE VINCOLATO (FPV)				TOTALE RESIDUI PASSIVI DA RIPORT. (TR=EP+EC)	
Totale MACROAGGREGATO 2 - Imposte e tasse a carico dell'ente						RS	10.400,67	PR	977,50	R	-9.423,17	EP	0,00		
						CP	127.691,11	PC	121.856,58	I	121.921,25	ECP	5.769,86		
						CS	138.091,78	TP	122.834,08	FPV	0,00	TR	64,67		
MACROAGGREGATO 3: Acquisto di beni e servizi															
1	3	1	3	0001	Utenze energia elettrica	RS	96,32	PR	96,32	R	0,00	EP	0,00		
						CP	10.900,00	PC	9.406,88	I	10.900,00	ECP	0,00		
						CS	10.996,32	TP	9.503,20	FPV	0,00	TR	1.493,12		
1	3	1	3	0011	Utenze riscaldamento	RS	0,00	PR	0,00	R	0,00	EP	0,00		
						CP	6.000,00	PC	5.313,12	I	5.313,12	ECP	686,88		
						CS	6.000,00	TP	5.313,12	FPV	0,00	TR	0,00		
1	3	1	3	0012	Utenze acqua	RS	0,00	PR	0,00	R	0,00	EP	0,00		
						CP	500,00	PC	80,24	I	500,00	ECP	0,00		
						CS	500,00	TP	80,24	FPV	0,00	TR	419,76		
Totale MACROAGGREGATO 3 - Acquisto di beni e servizi						RS	96,32	PR	96,32	R	0,00	EP	0,00		
						CP	17.400,00	PC	14.800,24	I	16.713,12	ECP	686,88		
						CS	17.496,32	TP	14.896,56	FPV	0,00	TR	1.912,88		
MACROAGGREGATO 4: Trasferimenti correnti															
1	3	1	4	0002	Trasferimento proventi contravvenzionali ai Comuni	RS	791.632,83	PR	714.946,05	R	-171,90	EP	76.514,88		
						CP	702.500,00	PC	0,00	I	602.974,79	ECP	99.525,21		
						CS	1.494.132,83	TP	714.946,05	FPV	0,00	TR	679.489,67		
1	3	1	4	0003	Riversamento sanzioni art. 142 CDS alla Provincia	RS	0,00	PR	0,00	R	0,00	EP	0,00		
						CP	260.000,00	PC	0,00	I	36.253,75	ECP	223.746,25		
						CS	260.000,00	TP	0,00	FPV	0,00	TR	36.253,75		
1	3	1	4	0004	Trasferimento proventi contravvenzionali a Comuni convenzionati	RS	19.154,00	PR	854,00	R	0,00	EP	18.300,00		
						CP	100.000,00	PC	7.690,04	I	20.901,84	ECP	79.098,16		
						CS	119.154,00	TP	8.544,04	FPV	0,00	TR	13.211,80		
Totale MACROAGGREGATO 4 - Trasferimenti correnti						RS	810.786,83	PR	715.800,05	R	-171,90	EP	94.814,88		
						CP	1.062.500,00	PC	7.690,04	I	660.130,38	ECP	402.369,62		
						CS	1.873.286,83	TP	723.490,09	FPV	0,00	TR	652.440,34		
MACROAGGREGATO 7: Interessi passivi															
1	3	1	7	0001	Interessi passivi e oneri finanziari	RS	1.257,53	PR	0,00	R	-1.257,53	EP	0,00		
						CP	2.500,00	PC	2.043,51	I	2.048,68	ECP	451,32		
						CS	3.757,53	TP	2.043,51	FPV	0,00	TR	5,17		

MISSIONE	PROGRAMMA	TITOLO	MACROAGGR.	CODICE CAPITOLO	DENOMINAZIONE	RESIDUI PASSIVI AL 1/1/2020 (RS)		PAGAMENTI IN C/RESIDUI (PR)		RIACCERTAMENTI RESIDUI (R)		RESIDUI PASSIVI DA ESERC. PREC. (EP=RS-PR+R+P)			
						PREVISIONI DEFINITIVE DI COMPETENZA (CP)		PAGAMENTI IN C/COMPETENZA (PC)		IMPEGNI (I)		ECONOMIE DI COMPETENZA (ECP=CP-I-FPV)		RESIDUI PASSIVI DA ESERC. DI COMP. (EC=I-PC)	
						PREVISIONI DEFINITIVE DI CASSA (CS)		TOTALE PAGAMENTI (TP=PR+PC)		FONDO PLURIENNALE VINCOLATO (FPV)				TOTALE RESIDUI PASSIVI DA RIPORT. (TR=EP+EC)	
Totale MACROAGGREGATO 7 - Interessi passivi						RS	1.257,53	PR	0,00	R	-1.257,53	EP	0,00		
						CP	2.500,00	PC	2.043,51	I	2.048,68	ECP	451,32		
						CS	3.757,53	TP	2.043,51	FPV	0,00	TR	5,17		
Totale TITOLO 1 - Spese correnti						RS	1.162.547,41	PR	1.032.940,19	R	-34.792,34	EP	94.814,88		
						CP	3.242.116,16	PC	1.863.177,52	I	2.779.832,44	ECP	462.283,72		
						CS	4.404.663,57	TP	2.896.117,71	FPV	0,00	TR	1.011.469,80		
Totale PROGRAMMA 3 - Gestione economica, finanziaria, programmazione e provveditorato						RS	1.162.547,41	PR	1.032.940,19	R	-34.792,34	EP	94.814,88		
						CP	3.242.116,16	PC	1.863.177,52	I	2.779.832,44	ECP	462.283,72		
						CS	4.404.663,57	TP	2.896.117,71	FPV	0,00	TR	1.011.469,80		
Totale MISSIONE 1 - Servizi istituzionali, generali e di gestione						RS	1.298.355,79	PR	1.115.174,74	R	-81.220,97	EP	101.960,08		
						CP	3.999.878,36	PC	2.365.894,95	I	3.470.289,52	ECP	529.588,84		
						CS	5.298.234,15	TP	3.481.069,69	FPV	0,00	TR	1.206.354,65		
MISSIONE 3:	Ordine pubblico e sicurezza														
PROGRAMMA 1:	Polizia locale e amministrativa														
TITOLO 3:	Spese per incremento di attività finanziarie														
MACROAGGREGATO 1:	Acquisizioni di attività finanziarie														
3	1	3	1	0001	Acquisizione di partecipazioni e conferimenti di capitale imprese partecipate	RS	0,00	PR	0,00	R	0,00	EP	0,00		
						CP	1.455,15	PC	1.455,15	I	1.455,15	ECP	0,00		
						CS	1.455,15	TP	1.455,15	FPV	0,00	TR	0,00		
Totale MACROAGGREGATO 1 - Acquisizioni di attività finanziarie						RS	0,00	PR	0,00	R	0,00	EP	0,00		
						CP	1.455,15	PC	1.455,15	I	1.455,15	ECP	0,00		
						CS	1.455,15	TP	1.455,15	FPV	0,00	TR	0,00		
Totale TITOLO 3 - Spese per incremento di attività finanziarie						RS	0,00	PR	0,00	R	0,00	EP	0,00		
						CP	1.455,15	PC	1.455,15	I	1.455,15	ECP	0,00		
						CS	1.455,15	TP	1.455,15	FPV	0,00	TR	0,00		
Totale PROGRAMMA 1 - Polizia locale e amministrativa						RS	0,00	PR	0,00	R	0,00	EP	0,00		
						CP	1.455,15	PC	1.455,15	I	1.455,15	ECP	0,00		
						CS	1.455,15	TP	1.455,15	FPV	0,00	TR	0,00		
Totale MISSIONE 3 - Ordine pubblico e sicurezza						RS	0,00	PR	0,00	R	0,00	EP	0,00		
						CP	1.455,15	PC	1.455,15	I	1.455,15	ECP	0,00		
						CS	1.455,15	TP	1.455,15	FPV	0,00	TR	0,00		
MISSIONE 20:	Fondi e accantonamenti														
PROGRAMMA 1:	Fondo di riserva														
TITOLO 1:	Spese correnti														

MISSIONE	PROGRAMMA	TITOLO	MACROAGGR.	CODICE CAPITOLO	DENOMINAZIONE	RESIDUI PASSIVI AL 1/1/2020 (RS)		PAGAMENTI IN C/RESIDUI (PR)		RIACCERTAMENTI RESIDUI (R)		RESIDUI PASSIVI DA ESERC. PREC. (EP=RS-PR+R+P)			
						PREVISIONI DEFINITIVE DI COMPETENZA (CP)		PAGAMENTI IN C/COMPETENZA (PC)		IMPEGNI (I)		ECONOMIE DI COMPETENZA (ECP=CP-I-FPV)		RESIDUI PASSIVI DA ESERC. DI COMP. (EC=I-PC)	
						PREVISIONI DEFINITIVE DI CASSA (CS)		TOTALE PAGAMENTI (TP=PR+PC)		FONDO PLURIENNALE VINCOLATO (FPV)				TOTALE RESIDUI PASSIVI DA RIPORT. (TR=EP+EC)	
MACROAGGREGATO 10: Altre spese correnti															
20	1	1	10	0001	Fondo di Riserva	RS	0,00	PR	0,00	R	0,00	EP	0,00		
						CP	17.500,00	PC	0,00	I	0,00	ECP	17.500,00		
						CS	0,00	TP	0,00	FPV	0,00	TR	0,00		
20	1	1	10	0002	Fondo di riserva di cassa	RS	0,00	PR	0,00	R	0,00	EP	0,00		
						CP	0,00	PC	0,00	I	0,00	ECP	0,00		
						CS	94.635,80	TP	0,00	FPV	0,00	TR	0,00		
Totale MACROAGGREGATO 10 - Altre spese correnti						RS	0,00	PR	0,00	R	0,00	EP	0,00		
						CP	17.500,00	PC	0,00	I	0,00	ECP	17.500,00		
						CS	94.635,80	TP	0,00	FPV	0,00	TR	0,00		
Totale TITOLO 1 - Spese correnti						RS	0,00	PR	0,00	R	0,00	EP	0,00		
						CP	17.500,00	PC	0,00	I	0,00	ECP	17.500,00		
						CS	94.635,80	TP	0,00	FPV	0,00	TR	0,00		
Totale PROGRAMMA 1 - Fondo di riserva						RS	0,00	PR	0,00	R	0,00	EP	0,00		
						CP	17.500,00	PC	0,00	I	0,00	ECP	17.500,00		
						CS	94.635,80	TP	0,00	FPV	0,00	TR	0,00		
Totale MISSIONE 20 - Fondi e accantonamenti						RS	0,00	PR	0,00	R	0,00	EP	0,00		
						CP	17.500,00	PC	0,00	I	0,00	ECP	17.500,00		
						CS	94.635,80	TP	0,00	FPV	0,00	TR	0,00		
MISSIONE 60: Anticipazioni finanziarie															
PROGRAMMA 1: Restituzione anticipazione di tesoreria															
TITOLO 5: Chiusura Anticipazioni da istituto tesoriere/cassiere															
MACROAGGREGATO 1: Chiusura Anticipazioni ricevute da istituto tesoriere/cassiere															
60	1	5	1	0001	Rimborso per anticipazioni di cassa	RS	0,00	PR	0,00	R	0,00	EP	0,00		
						CP	880.413,94	PC	0,00	I	0,00	ECP	880.413,94		
						CS	880.413,94	TP	0,00	FPV	0,00	TR	0,00		
Totale MACROAGGREGATO 1 - Chiusura Anticipazioni ricevute da istituto tesoriere/cassiere						RS	0,00	PR	0,00	R	0,00	EP	0,00		
						CP	880.413,94	PC	0,00	I	0,00	ECP	880.413,94		
						CS	880.413,94	TP	0,00	FPV	0,00	TR	0,00		
Totale TITOLO 5 - Chiusura Anticipazioni da istituto tesoriere/cassiere						RS	0,00	PR	0,00	R	0,00	EP	0,00		
						CP	880.413,94	PC	0,00	I	0,00	ECP	880.413,94		
						CS	880.413,94	TP	0,00	FPV	0,00	TR	0,00		

MISSIONE	PROGRAMMA	TITOLO	MACROAGGR.	CODICE CAPITOLO	DENOMINAZIONE	RESIDUI PASSIVI AL 1/1/2020 (RS)		PAGAMENTI IN C/RESIDUI (PR)		RIACCERTAMENTI RESIDUI (R)		RESIDUI PASSIVI DA ESERC. PREC. (EP=RS-PR+R+P)			
						PREVISIONI DEFINITIVE DI COMPETENZA (CP)		PAGAMENTI IN C/COMPETENZA (PC)		IMPEGNI (I)		ECONOMIE DI COMPETENZA (ECP=CP-I-FPV)		RESIDUI PASSIVI DA ESERC. DI COMP. (EC=I-PC)	
						PREVISIONI DEFINITIVE DI CASSA (CS)		TOTALE PAGAMENTI (TP=PR+PC)		FONDO PLURIENNALE VINCOLATO (FPV)				TOTALE RESIDUI PASSIVI DA RIPORT. (TR=EP+EC)	
Totale PROGRAMMA 1 - Restituzione anticipazione di tesoreria						RS	0,00	PR	0,00	R	0,00	EP	0,00		
						CP	880.413,94	PC	0,00	I	0,00	ECP	880.413,94		
						CS	880.413,94	TP	0,00	FPV	0,00	TR	0,00		
Totale MISSIONE 60 - Anticipazioni finanziarie						RS	0,00	PR	0,00	R	0,00	EP	0,00		
						CP	880.413,94	PC	0,00	I	0,00	ECP	880.413,94		
						CS	880.413,94	TP	0,00	FPV	0,00	TR	0,00		
MISSIONE 99: Servizi per conto terzi															
PROGRAMMA 1: Servizi per conto terzi e Partite di giro															
TITOLO 7: Spese per conto terzi e partite di giro															
MACROAGGREGATO 1: Uscite per partite di giro															
99	1	7	1	0001	Spese per servizi per conto di terzi	RS	25.888,26	PR	2.055,17	R	-3.711,96	EP	20.121,13		
						CP	300.000,00	PC	9.333,38	I	13.677,28	ECP	286.322,72		
						CS	325.888,26	TP	11.388,55	FPV	0,00	TR	24.465,03		
99	1	7	1	0002	Anticipazioni fondi servizio economato	RS	12.000,00	PR	0,00	R	-12.000,00	EP	0,00		
						CP	14.000,00	PC	3.000,00	I	3.000,00	ECP	11.000,00		
						CS	26.000,00	TP	3.000,00	FPV	0,00	TR	0,00		
99	1	7	1	0003	Iva Split Payment	RS	17.885,57	PR	17.885,57	R	0,00	EP	0,00		
						CP	100.000,00	PC	54.230,12	I	68.749,00	ECP	31.251,00		
						CS	117.885,57	TP	72.115,69	FPV	0,00	TR	14.518,88		
99	1	7	1	0004	Ritenute professionisti	RS	0,00	PR	0,00	R	0,00	EP	0,00		
						CP	30.000,00	PC	4.219,47	I	4.219,47	ECP	25.780,53		
						CS	30.000,00	TP	4.219,47	FPV	0,00	TR	0,00		
Totale MACROAGGREGATO 1 - Uscite per partite di giro						RS	55.773,83	PR	19.940,74	R	-15.711,96	EP	20.121,13		
						CP	444.000,00	PC	70.782,97	I	89.645,75	ECP	354.354,25		
						CS	499.773,83	TP	90.723,71	FPV	0,00	TR	38.983,91		
MACROAGGREGATO 2: Uscite per conto terzi															
99	1	7	2	0001	Ritenute erariali	RS	0,00	PR	0,00	R	0,00	EP	0,00		
						CP	360.000,00	PC	281.965,15	I	281.965,15	ECP	78.034,85		
						CS	360.000,00	TP	281.965,15	FPV	0,00	TR	0,00		
99	1	7	2	0002	Ritenute previdenziali ed assistenziali al personale	RS	0,00	PR	0,00	R	0,00	EP	0,00		
						CP	200.000,00	PC	137.922,00	I	137.922,00	ECP	62.078,00		
						CS	200.000,00	TP	137.922,00	FPV	0,00	TR	0,00		

MISSIONE	PROGRAMMA	TITOLO	MACROAGGR.	CODICE CAPITOLO	DENOMINAZIONE	RESIDUI PASSIVI AL 1/1/2020 (RS)	PAGAMENTI IN C/RESIDUI (PR)	RIACCERTAMENTI RESIDUI (R)		RESIDUI PASSIVI DA ESERC. PREC. (EP=RS-PR+R+P)
						PREVISIONI DEFINITIVE DI COMPETENZA (CP)	PAGAMENTI IN C/COMPETENZA (PC)	IMPEGNI (I)	ECONOMIE DI COMPETENZA (ECP=CP-I-FPV)	RESIDUI PASSIVI DA ESERC. DI COMP. (EC=I-PC)
						PREVISIONI DEFINITIVE DI CASSA (CS)	TOTALE PAGAMENTI (TP=PR+PC)	FONDO PLURIENNALE VINCOLATO (FPV)		TOTALE RESIDUI PASSIVI DA RIPORT. (TR=EP+EC)
99	1	7	2	0003	Altre ritenute al personale per conto di terzi	RS 0,00	PR 0,00	R 0,00		EP 0,00
						CP 30.000,00	PC 10.595,35	I 10.595,35	ECP 19.404,65	EC 0,00
						CS 30.000,00	TP 10.595,35	FPV 0,00		TR 0,00
					Totale MACROAGGREGATO 2 - Uscite per conto terzi	RS 0,00	PR 0,00	R 0,00		EP 0,00
						CP 590.000,00	PC 430.482,50	I 430.482,50	ECP 159.517,50	EC 0,00
						CS 590.000,00	TP 430.482,50	FPV 0,00		TR 0,00
					Totale TITOLO 7 - Spese per conto terzi e partite di giro	RS 55.773,83	PR 19.940,74	R -15.711,96		EP 20.121,13
						CP 1.034.000,00	PC 501.265,47	I 520.128,25	ECP 513.871,75	EC 18.862,78
						CS 1.089.773,83	TP 521.206,21	FPV 0,00		TR 38.983,91
					Totale PROGRAMMA 1 - Servizi per conto terzi e Partite di giro	RS 55.773,83	PR 19.940,74	R -15.711,96		EP 20.121,13
						CP 1.034.000,00	PC 501.265,47	I 520.128,25	ECP 513.871,75	EC 18.862,78
						CS 1.089.773,83	TP 521.206,21	FPV 0,00		TR 38.983,91
					Totale MISSIONE 99 - Servizi per conto terzi	RS 55.773,83	PR 19.940,74	R -15.711,96		EP 20.121,13
						CP 1.034.000,00	PC 501.265,47	I 520.128,25	ECP 513.871,75	EC 18.862,78
						CS 1.089.773,83	TP 521.206,21	FPV 0,00		TR 38.983,91
TOTALE GENERALE DELLE SPESE						RS 1.354.129,62	PR 1.135.115,48	R -96.932,93		EP 122.081,21
						CP 5.933.247,45	PC 2.868.615,57	I 3.991.872,92	ECP 1.941.374,53	EC 1.123.257,35
						CS 7.364.512,87	TP 4.003.731,05	FPV 0,00		TR 1.245.338,56

**ELENCO DELLE PREVISIONI E DEI RISULTATI DI COMPETENZA E DI CASSA SECONDO LA
STRUTTURA DEL PIANO DEI CONTI**

CODIFICA DEL PIANO DEI CONTI	DENOMINAZIONE VOCE del PIANO DEI CONTI	COMPETENZA		CASSA	
		PREVISIONI	RISULTATI	PREVISIONI	RISULTATI
	ENTRATE	5.718.383,25	3.862.173,75	6.915.726,07	4.003.126,86
E.1.00.00.00.000	Entrate correnti di natura tributaria, contributiva e perequativa	0,00	0,00	0,00	0,00
E.1.01.00.00.000	Tributi	0,00	0,00	0,00	0,00
E.1.01.01.00.000	Imposte, tasse e proventi assimilati	0,00	0,00	0,00	0,00
E.1.01.01.01.000	Imposta sul reddito delle persone fisiche (ex IRPEF)	0,00	0,00	0,00	0,00
E.1.01.01.02.000	Imposta sul reddito delle società (ex IRPEG)	0,00	0,00	0,00	0,00
E.1.01.01.04.000	Imposte sostitutive su risparmio gestito	0,00	0,00	0,00	0,00
E.1.01.01.05.000	Imposta sostitutiva in materia di conferimenti di aziende, fusioni e scissioni	0,00	0,00	0,00	0,00
E.1.01.01.06.000	Imposta municipale propria	0,00	0,00	0,00	0,00
E.1.01.01.07.000	Imposte municipale propria riservata all'erario	0,00	0,00	0,00	0,00
E.1.01.01.08.000	Imposta comunale sugli immobili (ICI)	0,00	0,00	0,00	0,00
E.1.01.01.09.000	Imposta patrimoniale sul valore degli immobili situati all'estero	0,00	0,00	0,00	0,00
E.1.01.01.10.000	Imposta sulle riserve matematiche delle imprese di assicurazione	0,00	0,00	0,00	0,00
E.1.01.01.11.000	Imposta sul valore delle attività finanziarie detenute all'estero dalle persone fisiche residenti nel territorio dello stato	0,00	0,00	0,00	0,00
E.1.01.01.12.000	Imposta sulle plusvalenze da cessione di attività finanziarie	0,00	0,00	0,00	0,00
E.1.01.01.13.000	Imposta sostitutiva delle imposte sui redditi su plusvalenze da cessione a titolo oneroso di azioni e di altri rapporti partecipativi	0,00	0,00	0,00	0,00
E.1.01.01.14.000	Imposte su assicurazione vita	0,00	0,00	0,00	0,00
E.1.01.01.15.000	Imposta erariale sugli aeromobili privati	0,00	0,00	0,00	0,00
E.1.01.01.16.000	Addizionale comunale IRPEF	0,00	0,00	0,00	0,00
E.1.01.01.17.000	Addizionale regionale IRPEF non sanità	0,00	0,00	0,00	0,00
E.1.01.01.18.000	Ritenute sugli interessi e su altri redditi da capitale	0,00	0,00	0,00	0,00
E.1.01.01.19.000	Ritenute e imposte sostitutive sugli utili distribuiti dalle società di capitali	0,00	0,00	0,00	0,00

Allegato I) - Previsioni e risultati secondo il piano dei conti

CODIFICA DEL PIANO DEI CONTI	DENOMINAZIONE VOCE del PIANO DEI CONTI	COMPETENZA		CASSA	
		PREVISIONI	RISULTATI	PREVISIONI	RISULTATI
E.1.01.01.20.000	Imposta regionale sulle attività produttive (IRAP) non Sanità	0,00	0,00	0,00	0,00
E.1.01.01.21.000	Imposta sul valore aggiunto (IVA) sugli scambi interni	0,00	0,00	0,00	0,00
E.1.01.01.22.000	Imposta sul valore aggiunto (IVA) sulle importazioni	0,00	0,00	0,00	0,00
E.1.01.01.24.000	Accisa sui tabacchi	0,00	0,00	0,00	0,00
E.1.01.01.25.000	Accisa sull'alcole e le bevande alcoliche	0,00	0,00	0,00	0,00
E.1.01.01.26.000	Accisa sull'energia elettrica	0,00	0,00	0,00	0,00
E.1.01.01.27.000	Accisa sui prodotti energetici	0,00	0,00	0,00	0,00
E.1.01.01.31.000	Imposta regionale sulla benzina per autotrazione	0,00	0,00	0,00	0,00
E.1.01.01.32.000	Imposta di consumo su oli lubrificanti e bitumi di petrolio	0,00	0,00	0,00	0,00
E.1.01.01.33.000	Imposta di registro	0,00	0,00	0,00	0,00
E.1.01.01.35.000	Imposta ipotecaria	0,00	0,00	0,00	0,00
E.1.01.01.36.000	Imposta unica sui concorsi pronostici e sulle scommesse	0,00	0,00	0,00	0,00
E.1.01.01.37.000	Proventi da lotto, lotterie e altri giochi	0,00	0,00	0,00	0,00
E.1.01.01.38.000	Imposta sugli intrattenimenti	0,00	0,00	0,00	0,00
E.1.01.01.39.000	Imposta sulle assicurazioni RC auto	0,00	0,00	0,00	0,00
E.1.01.01.40.000	Imposta di iscrizione al pubblico registro automobilistico (PRA)	0,00	0,00	0,00	0,00
E.1.01.01.41.000	Imposta di soggiorno	0,00	0,00	0,00	0,00
E.1.01.01.42.000	Imposta regionale sulle concessioni statali sui beni del demanio marittimo	0,00	0,00	0,00	0,00
E.1.01.01.43.000	Imposta regionale sulle concessioni statali sui beni del patrimonio indisponibile	0,00	0,00	0,00	0,00
E.1.01.01.44.000	Imposta regionale per le emissioni sonore degli aeromobili	0,00	0,00	0,00	0,00
E.1.01.01.45.000	Tassa sulle concessioni governative	0,00	0,00	0,00	0,00
E.1.01.01.46.000	Tassa regionale per il diritto allo studio universitario	0,00	0,00	0,00	0,00
E.1.01.01.47.000	Tassa sulla concessione per la caccia e per la pesca	0,00	0,00	0,00	0,00
E.1.01.01.48.000	Tasse sulle concessioni regionali	0,00	0,00	0,00	0,00
E.1.01.01.49.000	Tasse sulle concessioni comunali	0,00	0,00	0,00	0,00
E.1.01.01.50.000	Tassa di circolazione dei veicoli a motore (tassa automobilistica)	0,00	0,00	0,00	0,00
E.1.01.01.51.000	Tassa smaltimento rifiuti solidi urbani	0,00	0,00	0,00	0,00

Allegato I) - Previsioni e risultati secondo il piano dei conti

CODIFICA DEL PIANO DEI CONTI	DENOMINAZIONE VOCE del PIANO DEI CONTI	COMPETENZA		CASSA	
		PREVISIONI	RISULTATI	PREVISIONI	RISULTATI
E.1.01.01.52.000	Tassa occupazione spazi e aree pubbliche	0,00	0,00	0,00	0,00
E.1.01.01.53.000	Imposta comunale sulla pubblicità e diritto sulle pubbliche affissioni	0,00	0,00	0,00	0,00
E.1.01.01.54.000	Imposta municipale secondaria	0,00	0,00	0,00	0,00
E.1.01.01.55.000	Tassa di abilitazione all'esercizio professionale	0,00	0,00	0,00	0,00
E.1.01.01.57.000	Tassa relativa ad operazioni su atti notarili	0,00	0,00	0,00	0,00
E.1.01.01.58.000	Canone radiotelevisivo	0,00	0,00	0,00	0,00
E.1.01.01.59.000	Tributo speciale per il deposito in discarica dei rifiuti solidi	0,00	0,00	0,00	0,00
E.1.01.01.60.000	Tributo per l'esercizio delle funzioni di tutela, protezione e igiene dell'ambiente	0,00	0,00	0,00	0,00
E.1.01.01.61.000	Tributo comunale sui rifiuti e sui servizi	0,00	0,00	0,00	0,00
E.1.01.01.62.000	Diritti catastali	0,00	0,00	0,00	0,00
E.1.01.01.63.000	Diritti delle Camere di commercio	0,00	0,00	0,00	0,00
E.1.01.01.64.000	Diritti mattatoi	0,00	0,00	0,00	0,00
E.1.01.01.65.000	Diritti degli Enti provinciali turismo	0,00	0,00	0,00	0,00
E.1.01.01.66.000	Addizionali comunali	0,00	0,00	0,00	0,00
E.1.01.01.67.000	Addizionali provinciali	0,00	0,00	0,00	0,00
E.1.01.01.68.000	Addizionale regionale sui canoni per le utenze di acque pubbliche	0,00	0,00	0,00	0,00
E.1.01.01.69.000	Altre addizionali regionali	0,00	0,00	0,00	0,00
E.1.01.01.70.000	Proventi dei Casinò	0,00	0,00	0,00	0,00
E.1.01.01.71.000	Proventi della vendita di denaturanti e contrassegni di Stato	0,00	0,00	0,00	0,00
E.1.01.01.72.000	Proventi vari dei Monopoli di Stato	0,00	0,00	0,00	0,00
E.1.01.01.73.000	Rimborsi sulle esportazioni	0,00	0,00	0,00	0,00
E.1.01.01.76.000	Tributo per i servizi indivisibili (TASI)	0,00	0,00	0,00	0,00
E.1.01.01.77.000	Addizionale regionale sul gas naturale	0,00	0,00	0,00	0,00
E.1.01.01.95.000	Altre ritenute n.a.c.	0,00	0,00	0,00	0,00
E.1.01.01.96.000	Altre entrate su lotto, lotterie e altre attività di gioco n.a.c.	0,00	0,00	0,00	0,00
E.1.01.01.97.000	Altre accise n.a.c.	0,00	0,00	0,00	0,00
E.1.01.01.98.000	Altre imposte sostitutive n.a.c.	0,00	0,00	0,00	0,00

Allegato I) - Previsioni e risultati secondo il piano dei conti

CODIFICA DEL PIANO DEI CONTI	DENOMINAZIONE VOCE del PIANO DEI CONTI	COMPETENZA		CASSA	
		PREVISIONI	RISULTATI	PREVISIONI	RISULTATI
E.1.01.01.99.000	Altre imposte, tasse e proventi assimilati n.a.c.	0,00	0,00	0,00	0,00
E.1.01.02.00.000	Tributi destinati al finanziamento della sanità	0,00	0,00	0,00	0,00
E.1.01.02.01.000	Imposta regionale sulle attività produttive - IRAP - Sanità	0,00	0,00	0,00	0,00
E.1.01.02.02.000	Imposta regionale sulle attività produttive - IRAP - Sanità derivante da manovra fiscale regionale	0,00	0,00	0,00	0,00
E.1.01.02.03.000	Compartecipazione IVA - Sanità	0,00	0,00	0,00	0,00
E.1.01.02.04.000	Addizionale IRPEF - Sanità	0,00	0,00	0,00	0,00
E.1.01.02.05.000	Addizionale IRPEF - Sanità derivante da manovra fiscale regionale	0,00	0,00	0,00	0,00
E.1.01.02.06.000	Accisa sulla benzina per autotrazione - sanità	0,00	0,00	0,00	0,00
E.1.01.02.99.000	Altri tributi destinati al finanziamento della spesa sanitaria n.a.c.	0,00	0,00	0,00	0,00
E.1.01.03.00.000	Tributi devoluti e regolati alle autonomie speciali	0,00	0,00	0,00	0,00
E.1.01.03.01.000	Imposta sul reddito delle persone fisiche (ex IRPEF)	0,00	0,00	0,00	0,00
E.1.01.03.02.000	Imposta sul reddito delle società (ex IRPEG)	0,00	0,00	0,00	0,00
E.1.01.03.03.000	Imposta sostitutiva dell'IRPEF e dell'imposta di registro e di bollo sulle locazioni di immobili per finalità abitative (cedolare secca)	0,00	0,00	0,00	0,00
E.1.01.03.04.000	Imposte sostitutive su risparmio gestito	0,00	0,00	0,00	0,00
E.1.01.03.05.000	Imposta sostitutiva in materia di conferimenti di aziende, fusioni e scissioni	0,00	0,00	0,00	0,00
E.1.01.03.07.000	Imposte municipale propria riservata all'erario	0,00	0,00	0,00	0,00
E.1.01.03.09.000	Imposta patrimoniale sul valore degli immobili situati all'estero	0,00	0,00	0,00	0,00
E.1.01.03.10.000	Imposta sulle riserve matematiche delle imprese di assicurazione	0,00	0,00	0,00	0,00
E.1.01.03.11.000	Imposta sul valore delle attività finanziarie detenute all'estero dalle persone fisiche residenti nel territorio dello stato	0,00	0,00	0,00	0,00
E.1.01.03.12.000	Imposta sulle plusvalenze da cessione di attività finanziarie	0,00	0,00	0,00	0,00
E.1.01.03.13.000	Imposta sostitutiva delle imposte sui redditi su plusvalenze da cessione a titolo oneroso di azioni e di altri rapporti partecipativi	0,00	0,00	0,00	0,00
E.1.01.03.14.000	Imposte su assicurazione vita	0,00	0,00	0,00	0,00
E.1.01.03.15.000	Imposta erariale sugli aeromobili privati	0,00	0,00	0,00	0,00
E.1.01.03.18.000	Ritenute sugli interessi e su altri redditi da capitale	0,00	0,00	0,00	0,00
E.1.01.03.19.000	Ritenute e imposte sostitutive sugli utili distribuiti dalle società di capitali	0,00	0,00	0,00	0,00
E.1.01.03.21.000	Imposta sul valore aggiunto (IVA) sugli scambi interni	0,00	0,00	0,00	0,00

Allegato I) - Previsioni e risultati secondo il piano dei conti

CODIFICA DEL PIANO DEI CONTI	DENOMINAZIONE VOCE del PIANO DEI CONTI	COMPETENZA		CASSA	
		PREVISIONI	RISULTATI	PREVISIONI	RISULTATI
E.1.01.03.22.000	Imposta sul valore aggiunto (IVA) sulle importazioni	0,00	0,00	0,00	0,00
E.1.01.03.23.000	Imposta sulle assicurazioni	0,00	0,00	0,00	0,00
E.1.01.03.24.000	Accisa sui tabacchi	0,00	0,00	0,00	0,00
E.1.01.03.25.000	Accisa sull'alcool e le bevande alcoliche	0,00	0,00	0,00	0,00
E.1.01.03.26.000	Accisa sull'energia elettrica	0,00	0,00	0,00	0,00
E.1.01.03.27.000	Accisa sui prodotti energetici	0,00	0,00	0,00	0,00
E.1.01.03.28.000	Accisa sulla benzina per autotrazione - non sanità	0,00	0,00	0,00	0,00
E.1.01.03.29.000	Accisa sul gasolio	0,00	0,00	0,00	0,00
E.1.01.03.30.000	Imposta sul gas naturale	0,00	0,00	0,00	0,00
E.1.01.03.32.000	Imposta di consumo su oli lubrificanti e bitumi di petrolio	0,00	0,00	0,00	0,00
E.1.01.03.33.000	Imposta di registro	0,00	0,00	0,00	0,00
E.1.01.03.34.000	Imposta di bollo	0,00	0,00	0,00	0,00
E.1.01.03.35.000	Imposta ipotecaria	0,00	0,00	0,00	0,00
E.1.01.03.36.000	Imposta unica sui concorsi pronostici e sulle scommesse	0,00	0,00	0,00	0,00
E.1.01.03.37.000	Proventi da lotto, lotterie e altri giochi	0,00	0,00	0,00	0,00
E.1.01.03.38.000	Imposta sugli intrattenimenti	0,00	0,00	0,00	0,00
E.1.01.03.45.000	Tassa sulle concessioni governative	0,00	0,00	0,00	0,00
E.1.01.03.50.000	Tassa di circolazione dei veicoli a motore (tassa automobilistica)	0,00	0,00	0,00	0,00
E.1.01.03.56.000	Tassa sulle emissioni di anidride solforosa	0,00	0,00	0,00	0,00
E.1.01.03.58.000	Canone radiotelevisivo	0,00	0,00	0,00	0,00
E.1.01.03.62.000	Diritti catastali	0,00	0,00	0,00	0,00
E.1.01.03.71.000	Proventi della vendita di denaturanti e contrassegni di Stato	0,00	0,00	0,00	0,00
E.1.01.03.72.000	Proventi vari dei Monopoli di Stato	0,00	0,00	0,00	0,00
E.1.01.03.74.000	Imposte sulle successioni e donazioni	0,00	0,00	0,00	0,00
E.1.01.03.95.000	Altre accise n.a.c.	0,00	0,00	0,00	0,00
E.1.01.03.96.000	Altre entrate su lotto, lotterie e altre attività di gioco n.a.c.	0,00	0,00	0,00	0,00
E.1.01.03.97.000	Altre ritenute n.a.c.	0,00	0,00	0,00	0,00

Allegato I) - Previsioni e risultati secondo il piano dei conti

CODIFICA DEL PIANO DEI CONTI	DENOMINAZIONE VOCE del PIANO DEI CONTI	COMPETENZA		CASSA	
		PREVISIONI	RISULTATI	PREVISIONI	RISULTATI
E.1.01.03.98.000	Altre imposte sostitutive n.a.c.	0,00	0,00	0,00	0,00
E.1.01.03.99.000	Altri tributi devoluti e regolati alle autonomie speciali n.a.c.	0,00	0,00	0,00	0,00
E.1.01.04.00.000	Compartecipazioni di tributi	0,00	0,00	0,00	0,00
E.1.01.04.01.000	Compartecipazione IVA a Regioni - non Sanità	0,00	0,00	0,00	0,00
E.1.01.04.02.000	Addizionale regionale alla compartecipazione IVA	0,00	0,00	0,00	0,00
E.1.01.04.03.000	Compartecipazione al bollo auto	0,00	0,00	0,00	0,00
E.1.01.04.04.000	Compartecipazione al gasolio	0,00	0,00	0,00	0,00
E.1.01.04.05.000	Compartecipazione IVA ai Comuni	0,00	0,00	0,00	0,00
E.1.01.04.06.000	Compartecipazione IRPEF ai Comuni	0,00	0,00	0,00	0,00
E.1.01.04.07.000	Compartecipazione IRPEF alle Province	0,00	0,00	0,00	0,00
E.1.01.04.08.000	Tributo provinciale deposito in discarica dei rifiuti solidi	0,00	0,00	0,00	0,00
E.1.01.04.09.000	Compartecipazioni accise benzina e gasolio destinate ad alimentare il Fondo Nazionale Trasporti di cui all'art.16 bis del DL 95/2012	0,00	0,00	0,00	0,00
E.1.01.04.97.000	Altre compartecipazioni di imposte a Regioni non destinati al finanziamento della spesa sanitaria	0,00	0,00	0,00	0,00
E.1.01.04.98.000	Altre compartecipazioni alle province n.a.c.	0,00	0,00	0,00	0,00
E.1.01.04.99.000	Altre compartecipazioni a comuni n.a.c.	0,00	0,00	0,00	0,00
E.1.02.00.00.000	Contributi sociali e premi	0,00	0,00	0,00	0,00
E.1.02.01.00.000	Contributi sociali e premi a carico del datore di lavoro e dei lavoratori	0,00	0,00	0,00	0,00
E.1.02.01.01.000	Contributi sociali a copertura di trattamenti pensionistici a carico del datore di lavoro e dei lavoratori	0,00	0,00	0,00	0,00
E.1.02.01.02.000	Contributi sociali a copertura di altri trattamenti previdenziali a carico del datore di lavoro e dei lavoratori	0,00	0,00	0,00	0,00
E.1.02.01.03.000	Premi assicurativi a carico del datore di lavoro e dei lavoratori	0,00	0,00	0,00	0,00
E.1.02.01.04.000	Quote di partecipazione a carico degli iscritti	0,00	0,00	0,00	0,00
E.1.02.02.00.000	Contributi sociali a carico delle persone non occupate	0,00	0,00	0,00	0,00
E.1.02.02.01.000	Contributi sociali a copertura di trattamenti pensionistici a carico delle persone non occupate	0,00	0,00	0,00	0,00
E.1.02.02.02.000	Contributi sociali a copertura di altri trattamenti previdenziali a carico delle persone non occupate	0,00	0,00	0,00	0,00
E.1.02.02.03.000	Premi assicurativi a carico delle persone non occupate	0,00	0,00	0,00	0,00
E.1.03.00.00.000	Fondi perequativi	0,00	0,00	0,00	0,00

Allegato I) - Previsioni e risultati secondo il piano dei conti

CODIFICA DEL PIANO DEI CONTI	DENOMINAZIONE VOCE del PIANO DEI CONTI	COMPETENZA		CASSA	
		PREVISIONI	RISULTATI	PREVISIONI	RISULTATI
E.1.03.01.00.000	Fondi perequativi da Amministrazioni Centrali	0,00	0,00	0,00	0,00
E.1.03.01.01.000	Fondi perequativi dallo Stato	0,00	0,00	0,00	0,00
E.1.03.01.02.000	Fondo perequativo dallo Stato - Sanità	0,00	0,00	0,00	0,00
E.1.03.02.00.000	Fondi perequativi dalla Regione o Provincia autonoma	0,00	0,00	0,00	0,00
E.1.03.02.01.000	Fondi perequativi dalla Regione o Provincia autonoma	0,00	0,00	0,00	0,00
E.2.00.00.00.000	Trasferimenti correnti	89.000,00	88.208,00	89.000,00	88.208,00
E.2.01.00.00.000	Trasferimenti correnti	89.000,00	88.208,00	89.000,00	88.208,00
E.2.01.01.00.000	Trasferimenti correnti da Amministrazioni pubbliche	89.000,00	88.208,00	89.000,00	88.208,00
E.2.01.01.01.000	Trasferimenti correnti da Amministrazioni Centrali	0,00	0,00	0,00	0,00
E.2.01.01.02.000	Trasferimenti correnti da Amministrazioni Locali	89.000,00	88.208,00	89.000,00	88.208,00
E.2.01.01.03.000	Trasferimenti correnti da Enti di Previdenza	0,00	0,00	0,00	0,00
E.2.01.01.04.000	Trasferimenti correnti da organismi interni e/o unità locali della amministrazione	0,00	0,00	0,00	0,00
E.2.01.02.00.000	Trasferimenti correnti da Famiglie	0,00	0,00	0,00	0,00
E.2.01.02.01.000	Trasferimenti correnti da famiglie	0,00	0,00	0,00	0,00
E.2.01.03.00.000	Trasferimenti correnti da Imprese	0,00	0,00	0,00	0,00
E.2.01.03.01.000	Sponsorizzazioni da imprese	0,00	0,00	0,00	0,00
E.2.01.03.02.000	Altri trasferimenti correnti da imprese	0,00	0,00	0,00	0,00
E.2.01.04.00.000	Trasferimenti correnti da Istituzioni Sociali Private	0,00	0,00	0,00	0,00
E.2.01.04.01.000	Trasferimenti correnti da Istituzioni Sociali Private	0,00	0,00	0,00	0,00
E.2.01.05.00.000	Trasferimenti correnti dall'Unione Europea e dal Resto del Mondo	0,00	0,00	0,00	0,00
E.2.01.05.01.000	Trasferimenti correnti dall'Unione Europea	0,00	0,00	0,00	0,00
E.2.01.05.02.000	Trasferimenti correnti dal Resto del Mondo	0,00	0,00	0,00	0,00
E.3.00.00.00.000	Entrate extratributarie	3.649.190,16	3.188.058,35	4.761.130,79	3.329.493,51
E.3.01.00.00.000	Vendita di beni e servizi e proventi derivanti dalla gestione dei beni	500,00	0,00	500,00	0,00
E.3.01.01.00.000	Vendita di beni	0,00	0,00	0,00	0,00
E.3.01.01.01.000	Vendita di beni	0,00	0,00	0,00	0,00
E.3.01.02.00.000	Entrate dalla vendita e dall'erogazione di servizi	500,00	0,00	500,00	0,00

Allegato I) - Previsioni e risultati secondo il piano dei conti

CODIFICA DEL PIANO DEI CONTI	DENOMINAZIONE VOCE del PIANO DEI CONTI	COMPETENZA		CASSA	
		PREVISIONI	RISULTATI	PREVISIONI	RISULTATI
E.3.01.02.01.000	Entrate dalla vendita di servizi	500,00	0,00	500,00	0,00
E.3.01.02.02.000	Entrate dall'erogazione di servizi universitari	0,00	0,00	0,00	0,00
E.3.01.03.00.000	Proventi derivanti dalla gestione dei beni	0,00	0,00	0,00	0,00
E.3.01.03.01.000	Canoni e concessioni e diritti reali di godimento	0,00	0,00	0,00	0,00
E.3.01.03.02.000	Fitti, noleggi e locazioni	0,00	0,00	0,00	0,00
E.3.02.00.00.000	Proventi derivanti dall'attività di controllo e repressione delle irregolarità e degli illeciti	802.500,00	567.790,36	820.223,72	564.122,35
E.3.02.01.00.000	Entrate da amministrazioni pubbliche derivanti dall'attività di controllo e repressione delle irregolarità e degli illeciti	0,00	0,00	0,00	0,00
E.3.02.01.01.000	Proventi da multe, ammende, sanzioni e oblazioni a carico delle amministrazioni pubbliche	0,00	0,00	0,00	0,00
E.3.02.01.02.000	Proventi da risarcimento danni a carico delle amministrazioni pubbliche	0,00	0,00	0,00	0,00
E.3.02.01.99.000	Altre entrate derivanti dall'attività di controllo e repressione di irregolarità e illeciti delle amministrazioni pubbliche n.a.c.	0,00	0,00	0,00	0,00
E.3.02.02.00.000	Entrate da famiglie derivanti dall'attività di controllo e repressione delle irregolarità e degli illeciti	802.500,00	567.790,36	820.223,72	564.122,35
E.3.02.02.01.000	Proventi da multe, ammende, sanzioni e oblazioni a carico delle famiglie	0,00	0,00	0,00	0,00
E.3.02.02.02.000	Proventi da risarcimento danni a carico delle famiglie	0,00	0,00	0,00	0,00
E.3.02.02.03.000	Proventi da confische e sequestri in denaro a famiglie	0,00	0,00	0,00	0,00
E.3.02.02.99.000	Altre entrate derivanti dall'attività di controllo e repressione di irregolarità e illeciti delle famiglie n.a.c.	802.500,00	567.790,36	820.223,72	564.122,35
E.3.02.03.00.000	Entrate da Imprese derivanti dall'attività di controllo e repressione delle irregolarità e degli illeciti	0,00	0,00	0,00	0,00
E.3.02.03.01.000	Proventi da multe, ammende, sanzioni e oblazioni a carico delle imprese	0,00	0,00	0,00	0,00
E.3.02.03.02.000	Proventi da risarcimento danni a carico delle imprese	0,00	0,00	0,00	0,00
E.3.02.03.03.000	Proventi da confische e sequestri in denaro a carico delle imprese	0,00	0,00	0,00	0,00
E.3.02.03.99.000	Altre entrate derivanti dall'attività di controllo e repressione delle irregolarità e degli illeciti delle imprese n.a.c.	0,00	0,00	0,00	0,00
E.3.02.04.00.000	Entrate da Istituzioni Sociali Private derivanti dall'attività di controllo e repressione delle irregolarità e degli illeciti	0,00	0,00	0,00	0,00
E.3.02.04.01.000	Proventi da multe, ammende, sanzioni e oblazioni a carico delle Istituzioni Sociali Private	0,00	0,00	0,00	0,00
E.3.02.04.02.000	Proventi da risarcimento danni a carico delle Istituzioni Sociali Private	0,00	0,00	0,00	0,00
E.3.02.04.03.000	Proventi da confische e sequestri in denaro a Istituzioni Sociali Private	0,00	0,00	0,00	0,00
E.3.02.04.99.000	Altre entrate derivanti dall'attività di controllo e repressione delle irregolarità e degli illeciti delle Istituzioni Sociali Private n.a.c.	0,00	0,00	0,00	0,00

Allegato I) - Previsioni e risultati secondo il piano dei conti

CODIFICA DEL PIANO DEI CONTI	DENOMINAZIONE VOCE del PIANO DEI CONTI	COMPETENZA		CASSA	
		PREVISIONI	RISULTATI	PREVISIONI	RISULTATI
E.3.03.00.00.000	Interessi attivi	1.000,00	0,11	1.000,00	0,11
E.3.03.01.00.000	Interessi attivi da titoli o finanziamenti a breve termine	0,00	0,00	0,00	0,00
E.3.03.01.01.000	Interessi attivi da titoli obbligazionari a breve termine	0,00	0,00	0,00	0,00
E.3.03.01.02.000	Interessi attivi da finanziamenti a breve termine	0,00	0,00	0,00	0,00
E.3.03.02.00.000	Interessi attivi da titoli o finanziamenti a medio - lungo termine	0,00	0,00	0,00	0,00
E.3.03.02.01.000	Interessi attivi da titoli obbligazionari a medio - lungo termine	0,00	0,00	0,00	0,00
E.3.03.02.02.000	Interessi attivi da mutui e altri finanziamenti a medio lungo termine	0,00	0,00	0,00	0,00
E.3.03.03.00.000	Altri interessi attivi	1.000,00	0,11	1.000,00	0,11
E.3.03.03.01.000	Interessi attivi da derivati	0,00	0,00	0,00	0,00
E.3.03.03.02.000	Interessi attivi di mora	0,00	0,00	0,00	0,00
E.3.03.03.03.000	Interessi attivi da conti della tesoreria dello Stato o di altre Amministrazioni pubbliche	0,00	0,00	0,00	0,00
E.3.03.03.04.000	Interessi attivi da depositi bancari o postali	1.000,00	0,11	1.000,00	0,11
E.3.03.03.05.000	Retrocessioni interessi	0,00	0,00	0,00	0,00
E.3.03.03.06.000	Remunerazione conto disponibilità	0,00	0,00	0,00	0,00
E.3.03.03.07.000	Remunerazione su depositi fruttiferi presso Banca d'Italia	0,00	0,00	0,00	0,00
E.3.03.03.99.000	Altri interessi attivi diversi	0,00	0,00	0,00	0,00
E.3.04.00.00.000	Altre entrate da redditi da capitale	0,00	0,00	0,00	0,00
E.3.04.01.00.000	Rendimenti da fondi comuni di investimento	0,00	0,00	0,00	0,00
E.3.04.01.01.000	Rendimenti da fondi immobiliari	0,00	0,00	0,00	0,00
E.3.04.01.02.000	Rendimenti da altri fondi comuni di investimento	0,00	0,00	0,00	0,00
E.3.04.02.00.000	Entrate derivanti dalla distribuzione di dividendi	0,00	0,00	0,00	0,00
E.3.04.02.01.000	Entrate derivanti dalla distribuzione di dividendi da imprese incluse nelle Amministrazioni Centrali	0,00	0,00	0,00	0,00
E.3.04.02.02.000	Entrate derivanti dalla distribuzione di dividendi da imprese incluse nelle Amministrazioni Locali	0,00	0,00	0,00	0,00
E.3.04.02.03.000	Entrate derivanti dalla distribuzione di dividendi da altre imprese	0,00	0,00	0,00	0,00
E.3.04.03.00.000	Entrate derivanti dalla distribuzione di utili e avanzi	0,00	0,00	0,00	0,00
E.3.04.03.01.000	Entrate derivanti dalla distribuzione di utili e avanzi	0,00	0,00	0,00	0,00
E.3.04.99.00.000	Altre entrate da redditi da capitale	0,00	0,00	0,00	0,00

Allegato I) - Previsioni e risultati secondo il piano dei conti

CODIFICA DEL PIANO DEI CONTI	DENOMINAZIONE VOCE del PIANO DEI CONTI	COMPETENZA		CASSA	
		PREVISIONI	RISULTATI	PREVISIONI	RISULTATI
E.3.04.99.01.000	Proventi finanziari derivanti dalla estinzione anticipata di prestiti	0,00	0,00	0,00	0,00
E.3.04.99.99.000	Altre entrate da redditi da capitale n.a.c.	0,00	0,00	0,00	0,00
E.3.05.00.00.000	Rimborsi e altre entrate correnti	2.845.190,16	2.620.267,88	3.939.407,07	2.765.371,05
E.3.05.01.00.000	Indennizzi di assicurazione	0,00	0,00	0,00	0,00
E.3.05.01.01.000	Indennizzi di assicurazione contro i danni	0,00	0,00	0,00	0,00
E.3.05.01.99.000	Altri indennizzi di assicurazione n.a.c.	0,00	0,00	0,00	0,00
E.3.05.02.00.000	Rimborsi in entrata	80.000,00	63.051,95	85.081,20	68.133,15
E.3.05.02.01.000	Rimborsi ricevuti per spese di personale (comando, distacco, fuori ruolo, convenzioni, ecc.)	0,00	0,00	0,00	0,00
E.3.05.02.02.000	Entrate per rimborsi di imposte	0,00	0,00	0,00	0,00
E.3.05.02.03.000	Entrate da rimborsi, recuperi e restituzioni di somme non dovute o incassate in eccesso	0,00	0,00	0,00	0,00
E.3.05.02.04.000	Incassi per azioni di rivalsa nei confronti di terzi	80.000,00	63.051,95	85.081,20	68.133,15
E.3.05.99.00.000	Altre entrate correnti n.a.c.	2.765.190,16	2.557.215,93	3.854.325,87	2.697.237,90
E.3.05.99.02.000	Fondi incentivanti il personale (art. 113 del decreto legislativo n. 50/2016)	0,00	0,00	0,00	0,00
E.3.05.99.03.000	Entrate per sterilizzazione Inversione contabile IVA (reverse charge)	0,00	0,00	0,00	0,00
E.3.05.99.99.000	Altre entrate correnti n.a.c.	2.765.190,16	2.557.215,93	3.854.325,87	2.697.237,90
E.4.00.00.00.000	Entrate in conto capitale	65.779,15	65.779,15	66.293,26	64.324,00
E.4.01.00.00.000	Tributi in conto capitale	0,00	0,00	0,00	0,00
E.4.01.01.00.000	Imposte da sanatorie e condoni	0,00	0,00	0,00	0,00
E.4.01.01.01.000	Condoni edilizi e sanatoria opere edilizie abusive	0,00	0,00	0,00	0,00
E.4.01.01.99.000	Altre imposte in conto capitale relative a condoni e sanatorie n.a.c.	0,00	0,00	0,00	0,00
E.4.01.02.00.000	Altre imposte in conto capitale	0,00	0,00	0,00	0,00
E.4.01.02.99.000	Altre imposte in conto capitale n.a.c.	0,00	0,00	0,00	0,00
E.4.02.00.00.000	Contributi agli investimenti	0,00	0,00	0,00	0,00
E.4.02.01.00.000	Contributi agli investimenti da amministrazioni pubbliche	0,00	0,00	0,00	0,00
E.4.02.01.01.000	Contributi agli investimenti da Amministrazioni Centrali	0,00	0,00	0,00	0,00
E.4.02.01.02.000	Contributi agli investimenti da Amministrazioni Locali	0,00	0,00	0,00	0,00
E.4.02.01.03.000	Contributi agli investimenti da Enti di Previdenza	0,00	0,00	0,00	0,00

Allegato I) - Previsioni e risultati secondo il piano dei conti

CODIFICA DEL PIANO DEI CONTI	DENOMINAZIONE VOCE del PIANO DEI CONTI	COMPETENZA		CASSA	
		PREVISIONI	RISULTATI	PREVISIONI	RISULTATI
E.4.02.01.04.000	Contributi agli investimenti interni da organismi interni e/o unità locali della amministrazione	0,00	0,00	0,00	0,00
E.4.02.02.00.000	Contributi agli investimenti da Famiglie	0,00	0,00	0,00	0,00
E.4.02.02.01.000	Contributi agli investimenti da Famiglie	0,00	0,00	0,00	0,00
E.4.02.03.00.000	Contributi agli investimenti da Imprese	0,00	0,00	0,00	0,00
E.4.02.03.01.000	Contributi agli investimenti da imprese controllate	0,00	0,00	0,00	0,00
E.4.02.03.02.000	Contributi agli investimenti da altre imprese partecipate	0,00	0,00	0,00	0,00
E.4.02.03.03.000	Contributi agli investimenti da altre Imprese	0,00	0,00	0,00	0,00
E.4.02.04.00.000	Contributi agli investimenti da Istituzioni Sociali Private	0,00	0,00	0,00	0,00
E.4.02.04.01.000	Contributi agli investimenti da Istituzioni Sociali Private	0,00	0,00	0,00	0,00
E.4.02.05.00.000	Contributi agli investimenti dall'Unione Europea e dal Resto del Mondo	0,00	0,00	0,00	0,00
E.4.02.05.01.000	Fondo europeo agricolo per lo sviluppo rurale (FEASR)	0,00	0,00	0,00	0,00
E.4.02.05.02.000	Fondo europeo per la pesca (FEP)	0,00	0,00	0,00	0,00
E.4.02.05.03.000	Fondo europeo di sviluppo regionale (FESR)	0,00	0,00	0,00	0,00
E.4.02.05.04.000	Fondo Sociale Europeo (FSE)	0,00	0,00	0,00	0,00
E.4.02.05.05.000	Fondo Europeo Agricolo di Orientamento e di Garanzia	0,00	0,00	0,00	0,00
E.4.02.05.06.000	Strumento finanziario di orientamento della pesca (SFOP)	0,00	0,00	0,00	0,00
E.4.02.05.07.000	Contributi agli investimenti dal Resto del Mondo	0,00	0,00	0,00	0,00
E.4.02.05.99.000	Altri contributi agli investimenti dall'Unione Europea	0,00	0,00	0,00	0,00
E.4.02.06.00.000	Contributi agli investimenti direttamente destinati al rimborso di prestiti da amministrazioni pubbliche	0,00	0,00	0,00	0,00
E.4.02.06.01.000	Contributi agli investimenti direttamente destinati al rimborso di prestiti da Amministrazioni Centrali	0,00	0,00	0,00	0,00
E.4.02.06.02.000	Contributi agli investimenti direttamente destinati al rimborso di prestiti da Amministrazioni Locali	0,00	0,00	0,00	0,00
E.4.02.06.03.000	Contributi agli investimenti direttamente destinati al rimborso di prestiti da Enti di Previdenza	0,00	0,00	0,00	0,00
E.4.02.06.04.000	Contributi agli investimenti direttamente destinati al rimborso di prestiti da organismi interni e/o unità locali della amministrazione	0,00	0,00	0,00	0,00
E.4.02.07.00.000	Contributi agli investimenti direttamente destinati al rimborso di prestiti da Famiglie	0,00	0,00	0,00	0,00
E.4.02.07.01.000	Contributi agli investimenti direttamente destinati al rimborso di prestiti da Famiglie	0,00	0,00	0,00	0,00
E.4.02.08.00.000	Contributi agli investimenti direttamente destinati al rimborso di prestiti da Imprese	0,00	0,00	0,00	0,00

Allegato I) - Previsioni e risultati secondo il piano dei conti

CODIFICA DEL PIANO DEI CONTI	DENOMINAZIONE VOCE del PIANO DEI CONTI	COMPETENZA		CASSA	
		PREVISIONI	RISULTATI	PREVISIONI	RISULTATI
E.4.02.08.01.000	Contributi agli investimenti direttamente destinati al rimborso di prestiti da imprese controllate	0,00	0,00	0,00	0,00
E.4.02.08.02.000	Contributi agli investimenti direttamente destinati al rimborso di prestiti da altre imprese partecipate	0,00	0,00	0,00	0,00
E.4.02.08.03.000	Contributi agli investimenti direttamente destinati al rimborso di prestiti da altre Imprese	0,00	0,00	0,00	0,00
E.4.02.09.00.000	Contributi agli investimenti direttamente destinati al rimborso di prestiti da Istituzioni Sociali Private	0,00	0,00	0,00	0,00
E.4.02.09.01.000	Contributi agli investimenti direttamente destinati al rimborso di prestiti da Istituzioni Sociali Private	0,00	0,00	0,00	0,00
E.4.02.10.00.000	Contributi agli investimenti direttamente destinati al rimborso di prestiti dall'Unione Europea e dal Resto del Mondo	0,00	0,00	0,00	0,00
E.4.02.10.01.000	Contributi agli investimenti direttamente destinati al rimborso di prestiti dall'Unione Europea	0,00	0,00	0,00	0,00
E.4.02.10.02.000	Contributi agli investimenti direttamente destinati al rimborso di prestiti dal Resto del Mondo	0,00	0,00	0,00	0,00
E.4.03.00.00.000	Altri trasferimenti in conto capitale	65.779,15	65.779,15	66.293,26	64.324,00
E.4.03.01.00.000	Trasferimenti in conto capitale per assunzione di debiti dell'amministrazione da parte di amministrazioni pubbliche	0,00	0,00	0,00	0,00
E.4.03.01.01.000	Trasferimenti in conto capitale per assunzione di debiti dell'amministrazione da parte di Amministrazioni Centrali	0,00	0,00	0,00	0,00
E.4.03.01.02.000	Trasferimenti in conto capitale per assunzione di debiti dell'amministrazione da parte di Amministrazioni Locali	0,00	0,00	0,00	0,00
E.4.03.01.03.000	Trasferimenti in conto capitale per assunzione di debiti dell'amministrazione da parte di Enti di Previdenza	0,00	0,00	0,00	0,00
E.4.03.01.04.000	Trasferimenti in conto capitale per assunzione di debiti dell'amministrazione da parte di organismi interni e/o unità locali della amministrazione	0,00	0,00	0,00	0,00
E.4.03.02.00.000	Trasferimenti in conto capitale per assunzione di debiti dell'amministrazione da parte di Imprese	0,00	0,00	0,00	0,00
E.4.03.02.01.000	Trasferimenti in conto capitale per assunzione di debiti dell'amministrazione da parte di imprese controllate	0,00	0,00	0,00	0,00
E.4.03.02.02.000	Trasferimenti in conto capitale per assunzione di debiti dell'amministrazione da parte di altre imprese partecipate	0,00	0,00	0,00	0,00
E.4.03.02.99.000	Trasferimenti in conto capitale per assunzione di debiti dell'amministrazione da parte di altre Imprese	0,00	0,00	0,00	0,00
E.4.03.03.00.000	Trasferimenti in conto capitale per assunzione di debiti dell'amministrazione da parte dell'Unione Europea e del Resto del Mondo	0,00	0,00	0,00	0,00
E.4.03.03.01.000	Trasferimenti in conto capitale per assunzione di debiti dell'amministrazione da parte dell'Unione Europea	0,00	0,00	0,00	0,00
E.4.03.03.02.000	Trasferimenti in conto capitale per assunzione di debiti dell'amministrazione da parte del Resto del Mondo	0,00	0,00	0,00	0,00
E.4.03.04.00.000	Trasferimenti in conto capitale da parte di amministrazioni pubbliche per cancellazione di debiti dell'amministrazione	0,00	0,00	0,00	0,00

Allegato I) - Previsioni e risultati secondo il piano dei conti

CODIFICA DEL PIANO DEI CONTI	DENOMINAZIONE VOCE del PIANO DEI CONTI	COMPETENZA		CASSA	
		PREVISIONI	RISULTATI	PREVISIONI	RISULTATI
E.4.03.04.01.000	Trasferimenti in conto capitale da parte di Amministrazioni Centrali per cancellazione di debiti dell'amministrazione	0,00	0,00	0,00	0,00
E.4.03.04.02.000	Trasferimenti in conto capitale da parte di Amministrazioni Locali per cancellazione di debiti dell'amministrazione	0,00	0,00	0,00	0,00
E.4.03.04.03.000	Trasferimenti in conto capitale da parte di Enti di Previdenza per cancellazione di debiti dell'amministrazione	0,00	0,00	0,00	0,00
E.4.03.04.04.000	Trasferimenti in conto capitale da parte di organismi interni e/o unità locali della amministrazione per cancellazione di debiti dell'amministrazione	0,00	0,00	0,00	0,00
E.4.03.05.00.000	Trasferimenti in conto capitale da parte di Imprese per cancellazione di debiti dell'amministrazione	0,00	0,00	0,00	0,00
E.4.03.05.01.000	Trasferimenti in conto capitale da parte di imprese controllate per cancellazione di debiti dell'amministrazione	0,00	0,00	0,00	0,00
E.4.03.05.02.000	Trasferimenti in conto capitale da parte di altre imprese partecipate per cancellazione di debiti dell'amministrazione	0,00	0,00	0,00	0,00
E.4.03.05.99.000	Trasferimenti in conto capitale da parte di altre Imprese per cancellazione di debiti dell'amministrazione	0,00	0,00	0,00	0,00
E.4.03.06.00.000	Trasferimenti in conto capitale da parte dell'Unione Europea e Resto del Mondo per cancellazione di debiti dell'amministrazione	0,00	0,00	0,00	0,00
E.4.03.06.01.000	Trasferimenti in conto capitale da parte dell'Unione Europea per cancellazione di debiti dell'amministrazione	0,00	0,00	0,00	0,00
E.4.03.06.02.000	Trasferimenti in conto capitale da parte del Resto del Mondo per cancellazione di debiti dell'amministrazione	0,00	0,00	0,00	0,00
E.4.03.07.00.000	Trasferimenti in conto capitale per ripiano disavanzi pregressi da amministrazioni pubbliche	0,00	0,00	0,00	0,00
E.4.03.07.01.000	Trasferimenti in conto capitale per ripiano disavanzi pregressi da Amministrazioni Centrali	0,00	0,00	0,00	0,00
E.4.03.07.02.000	Trasferimenti in conto capitale per ripiano disavanzi pregressi da Amministrazioni Locali	0,00	0,00	0,00	0,00
E.4.03.07.03.000	Trasferimenti in conto capitale per ripiano disavanzi pregressi da Enti di Previdenza	0,00	0,00	0,00	0,00
E.4.03.07.04.000	Trasferimenti in conto capitale per ripiano disavanzi pregressi da organismi interni e/o unità locali della amministrazione	0,00	0,00	0,00	0,00
E.4.03.08.00.000	Trasferimenti in conto capitale per ripiano disavanzi pregressi da Imprese	0,00	0,00	0,00	0,00
E.4.03.08.01.000	Trasferimenti in conto capitale per ripiano disavanzi pregressi da imprese controllate	0,00	0,00	0,00	0,00
E.4.03.08.02.000	Trasferimenti in conto capitale per ripiano disavanzi pregressi da altre imprese partecipate	0,00	0,00	0,00	0,00
E.4.03.08.99.000	Trasferimenti in conto capitale per ripiano disavanzi pregressi da altre Imprese	0,00	0,00	0,00	0,00
E.4.03.09.00.000	Trasferimenti in conto capitale per ripiano disavanzi pregressi dall'Unione Europea e dal Resto del Mondo	0,00	0,00	0,00	0,00
E.4.03.09.01.000	Trasferimenti in conto capitale per ripiano disavanzi pregressi dall'Unione Europea	0,00	0,00	0,00	0,00
E.4.03.09.02.000	Trasferimenti in conto capitale per ripiano disavanzi pregressi dal Resto del Mondo	0,00	0,00	0,00	0,00

Allegato I) - Previsioni e risultati secondo il piano dei conti

CODIFICA DEL PIANO DEI CONTI	DENOMINAZIONE VOCE del PIANO DEI CONTI	COMPETENZA		CASSA	
		PREVISIONI	RISULTATI	PREVISIONI	RISULTATI
E.4.03.10.00.000	Altri trasferimenti in conto capitale da amministrazioni pubbliche	65.779,15	65.779,15	66.293,26	64.324,00
E.4.03.10.01.000	Altri trasferimenti in conto capitale da Amministrazioni Centrali	0,00	0,00	0,00	0,00
E.4.03.10.02.000	Altri trasferimenti in conto capitale da Amministrazioni Locali	65.779,15	65.779,15	66.293,26	64.324,00
E.4.03.10.03.000	Altri trasferimenti in conto capitale da Enti di Previdenza	0,00	0,00	0,00	0,00
E.4.03.10.04.000	Altri trasferimenti in conto capitale da organismi interni e/o unità locali della amministrazione	0,00	0,00	0,00	0,00
E.4.03.11.00.000	Altri trasferimenti in conto capitale da Famiglie	0,00	0,00	0,00	0,00
E.4.03.11.01.000	Altri trasferimenti in conto capitale da Famiglie	0,00	0,00	0,00	0,00
E.4.03.12.00.000	Altri trasferimenti in conto capitale da Imprese	0,00	0,00	0,00	0,00
E.4.03.12.01.000	Altri trasferimenti in conto capitale da imprese controllate	0,00	0,00	0,00	0,00
E.4.03.12.02.000	Altri trasferimenti in conto capitale da altre imprese partecipate	0,00	0,00	0,00	0,00
E.4.03.12.99.000	Altri trasferimenti in conto capitale da altre Imprese	0,00	0,00	0,00	0,00
E.4.03.13.00.000	Altri trasferimenti in conto capitale da Istituzioni Sociali Private	0,00	0,00	0,00	0,00
E.4.03.13.01.000	Altri trasferimenti in conto capitale da Istituzioni Sociali Private	0,00	0,00	0,00	0,00
E.4.03.14.00.000	Altri trasferimenti in conto capitale dall'Unione Europea e dal Resto del Mondo	0,00	0,00	0,00	0,00
E.4.03.14.01.000	Altri trasferimenti in conto capitale dall'Unione Europea	0,00	0,00	0,00	0,00
E.4.03.14.02.000	Altri trasferimenti in conto capitale dal Resto del Mondo	0,00	0,00	0,00	0,00
E.4.04.00.00.000	Entrate da alienazione di beni materiali e immateriali	0,00	0,00	0,00	0,00
E.4.04.01.00.000	Alienazione di beni materiali	0,00	0,00	0,00	0,00
E.4.04.01.01.000	Alienazione di Mezzi di trasporto ad uso civile, di sicurezza e ordine pubblico	0,00	0,00	0,00	0,00
E.4.04.01.02.000	Alienazione di Mezzi di trasporto ad uso militare	0,00	0,00	0,00	0,00
E.4.04.01.03.000	Alienazione di mobili e arredi	0,00	0,00	0,00	0,00
E.4.04.01.04.000	Alienazione di impianti e macchinari	0,00	0,00	0,00	0,00
E.4.04.01.05.000	Alienazione di attrezzature scientifiche e sanitarie	0,00	0,00	0,00	0,00
E.4.04.01.06.000	Alienazione di macchine per ufficio	0,00	0,00	0,00	0,00
E.4.04.01.07.000	Alienazione di hardware	0,00	0,00	0,00	0,00
E.4.04.01.08.000	Alienazione di Beni immobili	0,00	0,00	0,00	0,00
E.4.04.01.09.000	Alienazione di Oggetti di valore	0,00	0,00	0,00	0,00

Allegato I) - Previsioni e risultati secondo il piano dei conti

CODIFICA DEL PIANO DEI CONTI	DENOMINAZIONE VOCE del PIANO DEI CONTI	COMPETENZA		CASSA	
		PREVISIONI	RISULTATI	PREVISIONI	RISULTATI
E.4.04.01.10.000	Alienazione di diritti reali	0,00	0,00	0,00	0,00
E.4.04.01.99.000	Alienazione di altri beni materiali	0,00	0,00	0,00	0,00
E.4.04.02.00.000	Cessione di Terreni e di beni materiali non prodotti	0,00	0,00	0,00	0,00
E.4.04.02.01.000	Cessione di Terreni	0,00	0,00	0,00	0,00
E.4.04.02.02.000	Cessione di beni del patrimonio naturale non prodotto	0,00	0,00	0,00	0,00
E.4.04.03.00.000	Alienazione di beni immateriali	0,00	0,00	0,00	0,00
E.4.04.03.01.000	Alienazione di software	0,00	0,00	0,00	0,00
E.4.04.03.02.000	Alienazione di Brevetti	0,00	0,00	0,00	0,00
E.4.04.03.03.000	Alienazione di Opere dell'ingegno e Diritti d'autore	0,00	0,00	0,00	0,00
E.4.04.03.99.000	Alienazione di altri beni immateriali n.a.c.	0,00	0,00	0,00	0,00
E.4.05.00.00.000	Altre entrate in conto capitale	0,00	0,00	0,00	0,00
E.4.05.01.00.000	Permessi di costruire	0,00	0,00	0,00	0,00
E.4.05.01.01.000	Permessi di costruire	0,00	0,00	0,00	0,00
E.4.05.02.00.000	Entrate derivanti da conferimento immobili a fondi immobiliari	0,00	0,00	0,00	0,00
E.4.05.02.01.000	Entrate derivanti da conferimento immobili a fondi immobiliari	0,00	0,00	0,00	0,00
E.4.05.03.00.000	Entrate in conto capitale dovute a rimborsi, recuperi e restituzioni di somme non dovute o incassate in eccesso	0,00	0,00	0,00	0,00
E.4.05.03.01.000	Entrate in conto capitale dovute a rimborsi, recuperi e restituzioni di somme non dovute o incassate in eccesso da Amministrazioni Centrali	0,00	0,00	0,00	0,00
E.4.05.03.02.000	Entrate in conto capitale dovute a rimborsi, recuperi e restituzioni di somme non dovute o incassate in eccesso da Amministrazioni Locali	0,00	0,00	0,00	0,00
E.4.05.03.03.000	Entrate in conto capitale dovute a rimborsi, recuperi e restituzioni di somme non dovute o incassate in eccesso da Enti Previdenziali	0,00	0,00	0,00	0,00
E.4.05.03.04.000	Entrate in conto capitale dovute a rimborsi, recuperi e restituzioni di somme non dovute o incassate in eccesso da Famiglie	0,00	0,00	0,00	0,00
E.4.05.03.05.000	Entrate in conto capitale dovute a rimborsi, recuperi e restituzioni di somme non dovute o incassate in eccesso da Imprese	0,00	0,00	0,00	0,00
E.4.05.03.06.000	Entrate in conto capitale dovute a rimborsi, recuperi e restituzioni di somme non dovute o incassate in eccesso da ISP	0,00	0,00	0,00	0,00
E.4.05.04.00.000	Altre entrate in conto capitale n.a.c.	0,00	0,00	0,00	0,00
E.4.05.04.99.000	Altre entrate in conto capitale n.a.c.	0,00	0,00	0,00	0,00
E.5.00.00.00.000	Entrate da riduzione di attività finanziarie	0,00	0,00	0,00	0,00

Allegato I) - Previsioni e risultati secondo il piano dei conti

CODIFICA DEL PIANO DEI CONTI	DENOMINAZIONE VOCE del PIANO DEI CONTI	COMPETENZA		CASSA	
		PREVISIONI	RISULTATI	PREVISIONI	RISULTATI
E.5.01.00.00.000	Alienazione di attività finanziarie	0,00	0,00	0,00	0,00
E.5.01.01.00.000	Alienazione di partecipazioni	0,00	0,00	0,00	0,00
E.5.01.01.01.000	Alienazione di partecipazioni in imprese incluse nelle Amministrazioni Centrali	0,00	0,00	0,00	0,00
E.5.01.01.02.000	Alienazione di partecipazioni in imprese incluse nelle Amministrazioni Locali	0,00	0,00	0,00	0,00
E.5.01.01.03.000	Alienazione di partecipazioni in altre imprese	0,00	0,00	0,00	0,00
E.5.01.01.04.000	Alienazione di partecipazioni in Istituzioni sociali private - ISP	0,00	0,00	0,00	0,00
E.5.01.01.05.000	Alienazione di partecipazioni in PA incluse nelle Amministrazioni locali	0,00	0,00	0,00	0,00
E.5.01.02.00.000	Alienazione di quote di fondi comuni di investimento	0,00	0,00	0,00	0,00
E.5.01.02.01.000	Alienazione di quote di fondi immobiliari	0,00	0,00	0,00	0,00
E.5.01.02.99.000	Alienazione di quote di altri fondi comuni di investimento	0,00	0,00	0,00	0,00
E.5.01.03.00.000	Alienazione di titoli obbligazionari a breve termine	0,00	0,00	0,00	0,00
E.5.01.03.01.000	Alienazione di titoli obbligazionari a breve termine emessi da Amministrazioni Centrali	0,00	0,00	0,00	0,00
E.5.01.03.02.000	Alienazione di titoli obbligazionari a breve termine emessi da Amministrazioni Locali	0,00	0,00	0,00	0,00
E.5.01.03.03.000	Alienazione di titoli obbligazionari a breve termine emessi da altri soggetti residenti	0,00	0,00	0,00	0,00
E.5.01.03.04.000	Alienazione di titoli obbligazionari a breve termine emessi da soggetti non residenti	0,00	0,00	0,00	0,00
E.5.01.04.00.000	Alienazione di titoli obbligazionari a medio-lungo termine	0,00	0,00	0,00	0,00
E.5.01.04.01.000	Alienazione di titoli obbligazionari a medio-lungo termine emessi da Amministrazioni Centrali	0,00	0,00	0,00	0,00
E.5.01.04.02.000	Alienazione di titoli obbligazionari a medio-lungo termine emessi da Amministrazioni Locali	0,00	0,00	0,00	0,00
E.5.01.04.03.000	Alienazione di titoli obbligazionari a medio-lungo termine emessi da altri soggetti residenti	0,00	0,00	0,00	0,00
E.5.01.04.04.000	Alienazione di titoli obbligazionari a medio-lungo termine emessi da soggetti non residenti	0,00	0,00	0,00	0,00
E.5.02.00.00.000	Riscossione crediti di breve termine	0,00	0,00	0,00	0,00
E.5.02.01.00.000	Riscossione crediti di breve termine a tasso agevolato da Amministrazioni Pubbliche	0,00	0,00	0,00	0,00
E.5.02.01.01.000	Riscossione crediti di breve termine a tasso agevolato da Amministrazioni Centrali	0,00	0,00	0,00	0,00
E.5.02.01.02.000	Riscossione crediti di breve termine a tasso agevolato da Amministrazioni Locali	0,00	0,00	0,00	0,00
E.5.02.01.03.000	Riscossione crediti di breve termine a tasso agevolato da Enti di Previdenza	0,00	0,00	0,00	0,00
E.5.02.01.04.000	Riscossione crediti di breve termine a tasso agevolato da organismi interni e/o unità locali della amministrazione	0,00	0,00	0,00	0,00

Allegato I) - Previsioni e risultati secondo il piano dei conti

CODIFICA DEL PIANO DEI CONTI	DENOMINAZIONE VOCE del PIANO DEI CONTI	COMPETENZA		CASSA	
		PREVISIONI	RISULTATI	PREVISIONI	RISULTATI
E.5.02.02.00.000	Riscossione crediti di breve termine a tasso agevolato da Famiglie	0,00	0,00	0,00	0,00
E.5.02.02.01.000	Riscossione crediti di breve termine a tasso agevolato da Famiglie	0,00	0,00	0,00	0,00
E.5.02.03.00.000	Riscossione crediti di breve termine a tasso agevolato da Imprese	0,00	0,00	0,00	0,00
E.5.02.03.01.000	Riscossione crediti di breve termine a tasso agevolato da imprese controllate	0,00	0,00	0,00	0,00
E.5.02.03.02.000	Riscossione crediti di breve termine a tasso agevolato da altre imprese partecipate	0,00	0,00	0,00	0,00
E.5.02.03.03.000	Riscossione crediti di breve termine a tasso agevolato dalla Cassa Depositi e prestiti	0,00	0,00	0,00	0,00
E.5.02.03.99.000	Riscossione crediti di breve termine a tasso agevolato da altre Imprese	0,00	0,00	0,00	0,00
E.5.02.04.00.000	Riscossione crediti di breve termine a tasso agevolato da Istituzioni Sociali Private	0,00	0,00	0,00	0,00
E.5.02.04.01.000	Riscossione crediti di breve termine a tasso agevolato da Istituzioni Sociali Private	0,00	0,00	0,00	0,00
E.5.02.05.00.000	Riscossione crediti di breve termine a tasso agevolato dall'Unione Europea e dal Resto del Mondo	0,00	0,00	0,00	0,00
E.5.02.05.01.000	Riscossione crediti di breve termine a tasso agevolato dall'Unione Europea	0,00	0,00	0,00	0,00
E.5.02.05.02.000	Riscossione crediti di breve termine a tasso agevolato dal Resto del Mondo	0,00	0,00	0,00	0,00
E.5.02.06.00.000	Riscossione crediti di breve termine a tasso non agevolato da Amministrazione Pubbliche	0,00	0,00	0,00	0,00
E.5.02.06.01.000	Riscossione crediti di breve termine a tasso non agevolato da Amministrazioni Centrali	0,00	0,00	0,00	0,00
E.5.02.06.02.000	Riscossione crediti di breve termine a tasso non agevolato da Amministrazioni Locali	0,00	0,00	0,00	0,00
E.5.02.06.03.000	Riscossione crediti di breve termine a tasso non agevolato da Enti di Previdenza	0,00	0,00	0,00	0,00
E.5.02.06.04.000	Riscossione crediti di breve termine a tasso non agevolato da organismi interni e/o unità locali della amministrazione	0,00	0,00	0,00	0,00
E.5.02.07.00.000	Riscossione crediti di breve termine a tasso non agevolato da Famiglie	0,00	0,00	0,00	0,00
E.5.02.07.01.000	Riscossione crediti di breve termine a tasso non agevolato da Famiglie	0,00	0,00	0,00	0,00
E.5.02.08.00.000	Riscossione crediti di breve termine a tasso non agevolato da Imprese	0,00	0,00	0,00	0,00
E.5.02.08.01.000	Riscossione crediti di breve termine a tasso non agevolato da imprese controllate	0,00	0,00	0,00	0,00
E.5.02.08.02.000	Riscossione crediti di breve termine a tasso non agevolato da altre imprese partecipate	0,00	0,00	0,00	0,00
E.5.02.08.03.000	Riscossione crediti di breve termine a tasso non agevolato da Cassa Depositi e prestiti	0,00	0,00	0,00	0,00
E.5.02.08.99.000	Riscossione crediti di breve termine a tasso non agevolato da altre Imprese	0,00	0,00	0,00	0,00
E.5.02.09.00.000	Riscossione crediti di breve termine a tasso non agevolato da Istituzioni Sociali Private	0,00	0,00	0,00	0,00
E.5.02.09.01.000	Riscossione crediti di breve termine a tasso non agevolato da Istituzioni Sociali Private	0,00	0,00	0,00	0,00

Allegato I) - Previsioni e risultati secondo il piano dei conti

CODIFICA DEL PIANO DEI CONTI	DENOMINAZIONE VOCE del PIANO DEI CONTI	COMPETENZA		CASSA	
		PREVISIONI	RISULTATI	PREVISIONI	RISULTATI
E.5.02.10.00.000	Riscossione crediti di breve termine a tasso non agevolato dall'Unione Europea e dal Resto del Mondo	0,00	0,00	0,00	0,00
E.5.02.10.01.000	Riscossione crediti di breve termine a tasso non agevolato dall'Unione Europea	0,00	0,00	0,00	0,00
E.5.02.10.02.000	Riscossione crediti di breve termine a tasso non agevolato dal Resto del Mondo	0,00	0,00	0,00	0,00
E.5.03.00.00.000	Riscossione crediti di medio-lungo termine	0,00	0,00	0,00	0,00
E.5.03.01.00.000	Riscossione crediti di medio-lungo termine a tasso agevolato da Amministrazioni Pubbliche	0,00	0,00	0,00	0,00
E.5.03.01.01.000	Riscossione crediti di medio-lungo termine a tasso agevolato da Amministrazioni Centrali	0,00	0,00	0,00	0,00
E.5.03.01.02.000	Riscossione crediti di medio-lungo termine a tasso agevolato da Amministrazioni Locali	0,00	0,00	0,00	0,00
E.5.03.01.03.000	Riscossione crediti di medio-lungo termine a tasso agevolato da Enti di Previdenza	0,00	0,00	0,00	0,00
E.5.03.01.04.000	Riscossione crediti di medio-lungo termine a tasso agevolato da organismi interni e/o unità locali della amministrazione	0,00	0,00	0,00	0,00
E.5.03.02.00.000	Riscossione crediti di medio-lungo termine a tasso agevolato da Famiglie	0,00	0,00	0,00	0,00
E.5.03.02.01.000	Riscossione crediti di medio-lungo termine a tasso agevolato da Famiglie	0,00	0,00	0,00	0,00
E.5.03.03.00.000	Riscossione crediti di medio-lungo termine a tasso agevolato da Imprese	0,00	0,00	0,00	0,00
E.5.03.03.01.000	Riscossione crediti di medio-lungo termine a tasso agevolato da imprese controllate	0,00	0,00	0,00	0,00
E.5.03.03.02.000	Riscossione crediti di medio-lungo termine a tasso agevolato da altre imprese partecipate	0,00	0,00	0,00	0,00
E.5.03.03.03.000	Riscossione crediti di medio-lungo termine a tasso agevolato da Cassa Depositi e Prestiti	0,00	0,00	0,00	0,00
E.5.03.03.99.000	Riscossione crediti di medio-lungo termine a tasso agevolato da altre Imprese	0,00	0,00	0,00	0,00
E.5.03.04.00.000	Riscossione crediti di medio-lungo termine a tasso agevolato da Istituzioni Sociali Private	0,00	0,00	0,00	0,00
E.5.03.04.01.000	Riscossione crediti di medio-lungo termine a tasso agevolato da Istituzioni Sociali Private	0,00	0,00	0,00	0,00
E.5.03.05.00.000	Riscossione crediti di medio-lungo termine a tasso agevolato dall'Unione Europea e dal Resto del Mondo	0,00	0,00	0,00	0,00
E.5.03.05.01.000	Riscossione crediti di medio-lungo termine a tasso agevolato dall'Unione Europea	0,00	0,00	0,00	0,00
E.5.03.05.02.000	Riscossione crediti di medio-lungo termine a tasso agevolato dal Resto del Mondo	0,00	0,00	0,00	0,00
E.5.03.06.00.000	Riscossione crediti di medio-lungo termine a tasso non agevolato da Amministrazione Pubbliche	0,00	0,00	0,00	0,00
E.5.03.06.01.000	Riscossione crediti di medio-lungo termine a tasso non agevolato da Amministrazioni Centrali	0,00	0,00	0,00	0,00
E.5.03.06.02.000	Riscossione crediti di medio-lungo termine a tasso non agevolato da Amministrazioni Locali	0,00	0,00	0,00	0,00
E.5.03.06.03.000	Riscossione crediti di medio-lungo termine a tasso non agevolato da Enti di Previdenza	0,00	0,00	0,00	0,00

Allegato I) - Previsioni e risultati secondo il piano dei conti

CODIFICA DEL PIANO DEI CONTI	DENOMINAZIONE VOCE del PIANO DEI CONTI	COMPETENZA		CASSA	
		PREVISIONI	RISULTATI	PREVISIONI	RISULTATI
E.5.03.06.04.000	Riscossione crediti di medio-lungo termine a tasso non agevolato da organismi interni e/o unità locali della amministrazione	0,00	0,00	0,00	0,00
E.5.03.07.00.000	Riscossione crediti di medio-lungo termine a tasso non agevolato da Famiglie	0,00	0,00	0,00	0,00
E.5.03.07.01.000	Riscossione crediti di medio-lungo termine a tasso non agevolato da Famiglie	0,00	0,00	0,00	0,00
E.5.03.08.00.000	Riscossione crediti di medio-lungo termine a tasso non agevolato da Imprese	0,00	0,00	0,00	0,00
E.5.03.08.01.000	Riscossione crediti di medio-lungo termine a tasso non agevolato da imprese controllate	0,00	0,00	0,00	0,00
E.5.03.08.02.000	Riscossione crediti di medio-lungo termine a tasso non agevolato da altre imprese partecipate	0,00	0,00	0,00	0,00
E.5.03.08.03.000	Riscossione crediti di medio-lungo termine a tasso non agevolato da Cassa Depositi e Prestiti	0,00	0,00	0,00	0,00
E.5.03.08.99.000	Riscossione crediti di medio-lungo termine a tasso non agevolato da altre Imprese	0,00	0,00	0,00	0,00
E.5.03.09.00.000	Riscossione crediti di medio-lungo termine a tasso non agevolato da Istituzioni Sociali Private	0,00	0,00	0,00	0,00
E.5.03.09.01.000	Riscossione crediti di medio-lungo termine a tasso non agevolato da Istituzioni Sociali Private	0,00	0,00	0,00	0,00
E.5.03.10.00.000	Riscossione crediti di medio-lungo termine a tasso non agevolato dall'Unione Europea e dal Resto del Mondo	0,00	0,00	0,00	0,00
E.5.03.10.01.000	Riscossione crediti di medio-lungo termine a tasso non agevolato dall'Unione Europea	0,00	0,00	0,00	0,00
E.5.03.10.02.000	Riscossione crediti di medio-lungo termine a tasso non agevolato dal Resto del Mondo	0,00	0,00	0,00	0,00
E.5.03.11.00.000	Riscossione crediti sorti a seguito di escussione di garanzie in favore di Amministrazioni Pubbliche	0,00	0,00	0,00	0,00
E.5.03.11.01.000	Riscossione crediti sorti a seguito di escussione di garanzie in favore di Amministrazioni Centrali	0,00	0,00	0,00	0,00
E.5.03.11.02.000	Riscossione crediti sorti a seguito di escussione di garanzie in favore di Amministrazioni Locali	0,00	0,00	0,00	0,00
E.5.03.11.03.000	Riscossione crediti sorti a seguito di escussione di garanzie in favore di Enti di Previdenza	0,00	0,00	0,00	0,00
E.5.03.12.00.000	Riscossione crediti sorti a seguito di escussione di garanzie in favore di Famiglie	0,00	0,00	0,00	0,00
E.5.03.12.01.000	Riscossione crediti sorti a seguito di escussione di garanzie in favore di Famiglie	0,00	0,00	0,00	0,00
E.5.03.13.00.000	Riscossione crediti sorti a seguito di escussione di garanzie in favore di Imprese	0,00	0,00	0,00	0,00
E.5.03.13.01.000	Riscossione crediti sorti a seguito di escussione di garanzie in favore di imprese controllate	0,00	0,00	0,00	0,00
E.5.03.13.02.000	Riscossione crediti sorti a seguito di escussione di garanzie in favore di altre imprese partecipate	0,00	0,00	0,00	0,00
E.5.03.13.03.000	Riscossione crediti sorti a seguito di escussione di garanzie in favore della Cassa Depositi e Prestiti - SPA	0,00	0,00	0,00	0,00
E.5.03.13.99.000	Riscossione crediti sorti a seguito di escussione di garanzie in favore di altre Imprese	0,00	0,00	0,00	0,00
E.5.03.14.00.000	Riscossione crediti sorti a seguito di escussione di garanzie in favore di Istituzioni Sociali Private	0,00	0,00	0,00	0,00

Allegato I) - Previsioni e risultati secondo il piano dei conti

CODIFICA DEL PIANO DEI CONTI	DENOMINAZIONE VOCE del PIANO DEI CONTI	COMPETENZA		CASSA	
		PREVISIONI	RISULTATI	PREVISIONI	RISULTATI
E.5.03.14.01.000	Riscossione crediti sorti a seguito di escussione di garanzie in favore di Istituzioni Sociali Private	0,00	0,00	0,00	0,00
E.5.03.15.00.000	Riscossione crediti sorti a seguito di escussione di garanzie in favore dell'Unione Europea e del Resto del Mondo	0,00	0,00	0,00	0,00
E.5.03.15.01.000	Riscossione crediti sorti a seguito di escussione di garanzie in favore dell'Unione Europea	0,00	0,00	0,00	0,00
E.5.03.15.02.000	Riscossione crediti sorti a seguito di escussione di garanzie in favore del Resto del Mondo	0,00	0,00	0,00	0,00
E.5.04.00.00.000	Altre entrate per riduzione di attività finanziarie	0,00	0,00	0,00	0,00
E.5.04.01.00.000	Altre entrate per riduzione di altre attività finanziarie verso Amministrazioni Pubbliche	0,00	0,00	0,00	0,00
E.5.04.01.01.000	Altre entrate per riduzione di altre attività finanziarie verso Amministrazioni Centrali	0,00	0,00	0,00	0,00
E.5.04.01.02.000	Altre entrate per riduzione di altre attività finanziarie verso Amministrazioni Locali	0,00	0,00	0,00	0,00
E.5.04.01.03.000	Altre entrate per riduzione di altre attività finanziarie verso Enti di Previdenza	0,00	0,00	0,00	0,00
E.5.04.02.00.000	Altre entrate per riduzione di altre attività finanziarie verso Famiglie	0,00	0,00	0,00	0,00
E.5.04.02.01.000	Altre entrate per riduzione di altre attività finanziarie verso Famiglie	0,00	0,00	0,00	0,00
E.5.04.03.00.000	Altre entrate per riduzione di altre attività finanziarie verso Imprese	0,00	0,00	0,00	0,00
E.5.04.03.01.000	Altre entrate per riduzione di altre attività finanziarie verso imprese controllate	0,00	0,00	0,00	0,00
E.5.04.03.02.000	Altre entrate per riduzione di altre attività finanziarie verso altre imprese partecipate	0,00	0,00	0,00	0,00
E.5.04.03.03.000	Altre entrate per riduzione di altre attività finanziarie verso Cassa Depositi e Prestiti	0,00	0,00	0,00	0,00
E.5.04.03.99.000	Altre entrate per riduzione di altre attività finanziarie verso altre Imprese	0,00	0,00	0,00	0,00
E.5.04.04.00.000	Altre entrate per riduzione di altre attività finanziarie verso Istituzioni Sociali Private	0,00	0,00	0,00	0,00
E.5.04.04.01.000	Altre entrate per riduzione di altre attività finanziarie verso Istituzioni Sociali Private	0,00	0,00	0,00	0,00
E.5.04.05.00.000	Altre entrate per riduzione di altre attività finanziarie verso Unione Europea e Resto del Mondo	0,00	0,00	0,00	0,00
E.5.04.05.01.000	Altre entrate per riduzione di altre attività finanziarie verso Unione Europea	0,00	0,00	0,00	0,00
E.5.04.05.02.000	Altre entrate per riduzione di altre attività finanziarie verso Resto del Mondo	0,00	0,00	0,00	0,00
E.5.04.06.00.000	Prelievi dai conti di tesoreria statale diversi dalla Tesoreria Unica	0,00	0,00	0,00	0,00
E.5.04.06.01.000	Prelievi dai conti di tesoreria statale diversi dalla Tesoreria Unica	0,00	0,00	0,00	0,00
E.5.04.07.00.000	Prelievi da depositi bancari	0,00	0,00	0,00	0,00
E.5.04.07.01.000	Prelievi da depositi bancari	0,00	0,00	0,00	0,00
E.5.04.08.00.000	Entrate da derivati di ammortamento	0,00	0,00	0,00	0,00

Allegato I) - Previsioni e risultati secondo il piano dei conti

CODIFICA DEL PIANO DEI CONTI	DENOMINAZIONE VOCE del PIANO DEI CONTI	COMPETENZA		CASSA	
		PREVISIONI	RISULTATI	PREVISIONI	RISULTATI
E.5.04.08.01.000	Entrate da derivati di ammortamento	0,00	0,00	0,00	0,00
E.6.00.00.00.000	Accensione Prestiti	0,00	0,00	0,00	0,00
E.6.01.00.00.000	Emissione di titoli obbligazionari	0,00	0,00	0,00	0,00
E.6.01.01.00.000	Emissioni titoli obbligazionari a breve termine	0,00	0,00	0,00	0,00
E.6.01.01.01.000	Emissione di titoli obbligazionari a breve termine in valuta domestica	0,00	0,00	0,00	0,00
E.6.01.01.02.000	Emissione di titoli obbligazionari a breve termine in valuta estera	0,00	0,00	0,00	0,00
E.6.01.02.00.000	Emissioni titoli obbligazionari a medio-lungo termine	0,00	0,00	0,00	0,00
E.6.01.02.01.000	Emissione di titoli obbligazionari a medio-lungo termine in valuta domestica	0,00	0,00	0,00	0,00
E.6.01.02.02.000	Emissione di titoli obbligazionari a medio-lungo termine in valuta estera	0,00	0,00	0,00	0,00
E.6.02.00.00.000	Accensione prestiti a breve termine	0,00	0,00	0,00	0,00
E.6.02.01.00.000	Finanziamenti a breve termine	0,00	0,00	0,00	0,00
E.6.02.01.01.000	Finanziamenti a breve termine da Amministrazioni Centrali	0,00	0,00	0,00	0,00
E.6.02.01.02.000	Finanziamenti a breve termine da Amministrazioni Locali	0,00	0,00	0,00	0,00
E.6.02.01.03.000	Finanziamenti a breve termine da Enti previdenziali	0,00	0,00	0,00	0,00
E.6.02.01.04.000	Finanziamenti a breve termine da Imprese	0,00	0,00	0,00	0,00
E.6.02.01.99.000	Finanziamenti a breve termine da altri soggetti	0,00	0,00	0,00	0,00
E.6.02.02.00.000	Anticipazioni	0,00	0,00	0,00	0,00
E.6.02.02.01.000	Anticipazioni a titolo oneroso	0,00	0,00	0,00	0,00
E.6.02.02.02.000	Anticipazioni a titolo non oneroso	0,00	0,00	0,00	0,00
E.6.03.00.00.000	Accensione mutui e altri finanziamenti a medio lungo termine	0,00	0,00	0,00	0,00
E.6.03.01.00.000	Finanziamenti a medio lungo termine	0,00	0,00	0,00	0,00
E.6.03.01.01.000	Accensione mutui e altri finanziamenti a medio lungo termine da Amministrazioni Centrali	0,00	0,00	0,00	0,00
E.6.03.01.02.000	Accensione mutui e altri finanziamenti a medio lungo termine da Amministrazioni Locali	0,00	0,00	0,00	0,00
E.6.03.01.03.000	Accensione mutui e altri finanziamenti a medio lungo termine da Enti previdenziali	0,00	0,00	0,00	0,00
E.6.03.01.04.000	Accensione mutui e altri finanziamenti a medio lungo termine da Imprese	0,00	0,00	0,00	0,00
E.6.03.01.05.000	Accensione mutui e altri finanziamenti a medio lungo termine da altri soggetti con controparte residente	0,00	0,00	0,00	0,00

Allegato I) - Previsioni e risultati secondo il piano dei conti

CODIFICA DEL PIANO DEI CONTI	DENOMINAZIONE VOCE del PIANO DEI CONTI	COMPETENZA		CASSA	
		PREVISIONI	RISULTATI	PREVISIONI	RISULTATI
E.6.03.01.06.000	Accensione mutui e altri finanziamenti a medio lungo termine da altri soggetti con controparte non residente	0,00	0,00	0,00	0,00
E.6.03.02.00.000	Accensione prestiti da attualizzazione Contributi Pluriennali	0,00	0,00	0,00	0,00
E.6.03.02.01.000	Accensione prestiti da attualizzazione Contributi Pluriennali	0,00	0,00	0,00	0,00
E.6.03.03.00.000	Accensione prestiti a seguito di escussione di garanzie	0,00	0,00	0,00	0,00
E.6.03.03.01.000	Accensione prestiti concessi da Amministrazioni centrali a seguito di escussione di garanzie	0,00	0,00	0,00	0,00
E.6.03.03.02.000	Accensione prestiti concessi da Amministrazioni locali assunti a seguito di escussione di garanzie	0,00	0,00	0,00	0,00
E.6.03.03.03.000	Accensione prestiti concessi da enti di previdenza a seguito di escussione di garanzie	0,00	0,00	0,00	0,00
E.6.03.03.04.000	Accensione prestiti concessi da imprese a seguito di escussione di garanzie	0,00	0,00	0,00	0,00
E.6.03.03.99.000	Accensione prestiti concessi da altri soggetti a seguito di escussione di garanzie	0,00	0,00	0,00	0,00
E.6.04.00.00.000	Altre forme di indebitamento	0,00	0,00	0,00	0,00
E.6.04.01.00.000	Accensione prestiti - Buoni postali	0,00	0,00	0,00	0,00
E.6.04.01.01.000	Accensione prestiti - Buoni postali	0,00	0,00	0,00	0,00
E.6.04.02.00.000	Accensione Prestiti - Leasing finanziario	0,00	0,00	0,00	0,00
E.6.04.02.01.000	Accensione Prestiti - Leasing finanziario	0,00	0,00	0,00	0,00
E.6.04.03.00.000	Accensione Prestiti - Operazioni di cartolarizzazione	0,00	0,00	0,00	0,00
E.6.04.03.01.000	Accensione Prestiti - Operazioni di cartolarizzazione finanziaria	0,00	0,00	0,00	0,00
E.6.04.03.02.000	Accensione Prestiti - Operazioni di cartolarizzazione immobiliare	0,00	0,00	0,00	0,00
E.6.04.04.00.000	Accensione Prestiti - Derivati	0,00	0,00	0,00	0,00
E.6.04.04.01.000	Accensione Prestiti - Derivati	0,00	0,00	0,00	0,00
E.6.05.00.00.000	Entrate da destinare al Fondo di ammortamento titoli	0,00	0,00	0,00	0,00
E.6.05.01.00.000	Erogazioni liberali a favore del Fondo per l'ammortamento dei titoli di Stato	0,00	0,00	0,00	0,00
E.6.05.01.01.000	Erogazioni liberali a favore del Fondo per l'ammortamento dei titoli di Stato	0,00	0,00	0,00	0,00
E.6.05.02.00.000	Altre entrate da destinare al Fondo di ammortamento titoli	0,00	0,00	0,00	0,00
E.6.05.02.01.000	Altre entrate da destinare al Fondo di ammortamento titoli	0,00	0,00	0,00	0,00
E.7.00.00.00.000	Anticipazioni da istituto tesoriere/cassiere	880.413,94	0,00	880.413,94	0,00
E.7.01.00.00.000	Anticipazioni da istituto tesoriere/cassiere	880.413,94	0,00	880.413,94	0,00

Allegato I) - Previsioni e risultati secondo il piano dei conti

CODIFICA DEL PIANO DEI CONTI	DENOMINAZIONE VOCE del PIANO DEI CONTI	COMPETENZA		CASSA	
		PREVISIONI	RISULTATI	PREVISIONI	RISULTATI
E.7.01.01.00.000	Anticipazioni da istituto tesoriere/cassiere	880.413,94	0,00	880.413,94	0,00
E.7.01.01.01.000	Anticipazioni da istituto tesoriere/cassiere	880.413,94	0,00	880.413,94	0,00
E.8.00.00.00.000	Premi di emissione di titoli emessi dall'amministrazione	0,00	0,00	0,00	0,00
E.8.01.00.00.000	Premi di emissione di titoli emessi dall'amministrazione	0,00	0,00	0,00	0,00
E.8.01.01.00.000	Premi di emissione di titoli emessi dall'amministrazione	0,00	0,00	0,00	0,00
E.8.01.01.01.000	Premi di emissione di titoli emessi dall'amministrazione	0,00	0,00	0,00	0,00
E.9.00.00.00.000	Entrate per conto terzi e partite di giro	1.034.000,00	520.128,25	1.118.888,08	521.101,35
E.9.01.00.00.000	Entrate per partite di giro	0,00	0,00	0,00	0,00
E.9.01.01.00.000	Altre ritenute	0,00	0,00	0,00	0,00
E.9.01.01.01.000	Ritenuta del 4% sui contributi pubblici	0,00	0,00	0,00	0,00
E.9.01.01.02.000	Ritenute per scissione contabile IVA (split payment)	0,00	0,00	0,00	0,00
E.9.01.01.99.000	Altre ritenute n.a.c.	0,00	0,00	0,00	0,00
E.9.01.02.00.000	Ritenute su redditi da lavoro dipendente	0,00	0,00	0,00	0,00
E.9.01.02.01.000	Ritenute erariali su redditi da lavoro dipendente per conto terzi	0,00	0,00	0,00	0,00
E.9.01.02.02.000	Ritenute previdenziali e assistenziali su redditi da lavoro dipendente per conto terzi	0,00	0,00	0,00	0,00
E.9.01.02.99.000	Altre ritenute al personale dipendente per conto di terzi	0,00	0,00	0,00	0,00
E.9.01.03.00.000	Ritenute su redditi da lavoro autonomo	0,00	0,00	0,00	0,00
E.9.01.03.01.000	Ritenute erariali su redditi da lavoro autonomo per conto terzi	0,00	0,00	0,00	0,00
E.9.01.03.02.000	Ritenute previdenziali e assistenziali su redditi da lavoro autonomo per conto terzi	0,00	0,00	0,00	0,00
E.9.01.03.99.000	Altre ritenute al personale con contratto di lavoro autonomo per conto di terzi	0,00	0,00	0,00	0,00
E.9.01.04.00.000	Finanziamento della gestione sanitaria dalla gestione ordinaria della Regione	0,00	0,00	0,00	0,00
E.9.01.04.01.000	Finanziamento regionale aggiuntivo sanità - per equilibri di sistema	0,00	0,00	0,00	0,00
E.9.01.04.02.000	Finanziamento regionale aggiuntivo sanità - quota manovra per equilibri di sistema	0,00	0,00	0,00	0,00
E.9.01.04.99.000	Finanziamento regionale aggiuntivo sanità n.a.c.	0,00	0,00	0,00	0,00
E.9.01.99.00.000	Altre entrate per partite di giro	0,00	0,00	0,00	0,00
E.9.01.99.01.000	Entrate a seguito di spese non andate a buon fine	0,00	0,00	0,00	0,00
E.9.01.99.02.000	Anticipazioni sanità della tesoreria statale	0,00	0,00	0,00	0,00

Allegato I) - Previsioni e risultati secondo il piano dei conti

CODIFICA DEL PIANO DEI CONTI	DENOMINAZIONE VOCE del PIANO DEI CONTI	COMPETENZA		CASSA	
		PREVISIONI	RISULTATI	PREVISIONI	RISULTATI
E.9.01.99.03.000	Rimborso di fondi economali e carte aziendali	0,00	0,00	0,00	0,00
E.9.01.99.04.000	Reintegro disponibilità dal conto sanità al conto non sanità della Regione	0,00	0,00	0,00	0,00
E.9.01.99.05.000	Reintegro disponibilità dal conto non sanità al conto sanità della Regione	0,00	0,00	0,00	0,00
E.9.01.99.06.000	Entrate derivanti dalla gestione degli incassi vincolati degli enti locali	0,00	0,00	0,00	0,00
E.9.01.99.99.000	Altre entrate per partite di giro diverse	0,00	0,00	0,00	0,00
E.9.02.00.00.000	Entrate per conto terzi	1.034.000,00	520.128,25	1.118.888,08	521.101,35
E.9.02.01.00.000	Rimborsi per acquisto di beni e servizi per conto terzi	0,00	0,00	0,00	0,00
E.9.02.01.01.000	Rimborso per acquisti di beni per conto di terzi	0,00	0,00	0,00	0,00
E.9.02.01.02.000	Rimborso per acquisto di servizi per conto di terzi	0,00	0,00	0,00	0,00
E.9.02.02.00.000	Trasferimenti da Amministrazioni pubbliche per operazioni conto terzi	0,00	0,00	0,00	0,00
E.9.02.02.01.000	Trasferimenti da Amministrazioni Centrali per operazioni conto terzi	0,00	0,00	0,00	0,00
E.9.02.02.02.000	Trasferimenti da Amministrazioni Locali per operazioni conto terzi	0,00	0,00	0,00	0,00
E.9.02.02.03.000	Trasferimenti da Enti di Previdenza per operazioni conto terzi	0,00	0,00	0,00	0,00
E.9.02.03.00.000	Trasferimenti da altri settori per operazioni conto terzi	0,00	0,00	0,00	0,00
E.9.02.03.01.000	Trasferimenti da Famiglie per operazioni conto terzi	0,00	0,00	0,00	0,00
E.9.02.03.02.000	Trasferimenti da Imprese per operazioni conto terzi	0,00	0,00	0,00	0,00
E.9.02.03.03.000	Trasferimenti da Istituzioni Sociali Private per operazioni conto terzi	0,00	0,00	0,00	0,00
E.9.02.03.04.000	Trasferimenti dall'Unione Europea e dal Resto del Mondo per operazioni conto terzi	0,00	0,00	0,00	0,00
E.9.02.04.00.000	Depositi di/presso terzi	0,00	0,00	0,00	0,00
E.9.02.04.01.000	Costituzione di depositi cauzionali o contrattuali di terzi	0,00	0,00	0,00	0,00
E.9.02.04.02.000	Restituzione di depositi cauzionali o contrattuali presso terzi	0,00	0,00	0,00	0,00
E.9.02.05.00.000	Riscossione imposte e tributi per conto terzi	590.000,00	434.701,97	645.924,60	434.701,97
E.9.02.05.01.000	Riscossione di imposte di natura corrente per conto di terzi	590.000,00	434.701,97	645.924,60	434.701,97
E.9.02.05.02.000	Riscossione di imposte in conto capitale per conto di terzi	0,00	0,00	0,00	0,00
E.9.02.99.00.000	Altre entrate per conto terzi	444.000,00	85.426,28	472.963,48	86.399,38
E.9.02.99.99.000	Altre entrate per conto terzi	444.000,00	85.426,28	472.963,48	86.399,38

Allegato I) - Previsioni e risultati secondo il piano dei conti

CODIFICA DEL PIANO DEI CONTI	DENOMINAZIONE VOCE del PIANO DEI CONTI	COMPETENZA		CASSA	
		PREVISIONI	RISULTATI	PREVISIONI	RISULTATI
	SPESE	5.933.247,45	3.991.872,92	7.364.512,87	4.003.731,05
U.1.00.00.00.000	Spese correnti	3.838.190,16	3.291.304,32	5.178.603,60	3.390.240,19
U.1.01.00.00.000	Redditi da lavoro dipendente	2.032.025,05	1.979.019,01	2.372.031,11	2.032.853,47
U.1.01.01.00.000	Retribuzioni lorde	1.520.964,12	1.491.817,56	1.725.042,51	1.523.523,92
U.1.01.01.01.000	Retribuzioni in denaro	1.519.459,12	1.490.916,06	1.723.537,51	1.522.622,42
U.1.01.01.02.000	Altre spese per il personale	1.505,00	901,50	1.505,00	901,50
U.1.01.02.00.000	Contributi sociali a carico dell'ente	511.060,93	487.201,45	646.988,60	509.329,55
U.1.01.02.01.000	Contributi sociali effettivi a carico dell'ente	511.060,93	487.201,45	646.988,60	509.329,55
U.1.01.02.02.000	Altri contributi sociali	0,00	0,00	0,00	0,00
U.1.02.00.00.000	Imposte e tasse a carico dell'ente	127.691,11	121.921,25	138.091,78	122.834,08
U.1.02.01.00.000	Imposte, tasse e proventi assimilati a carico dell'ente	127.691,11	121.921,25	138.091,78	122.834,08
U.1.02.01.01.000	Imposta regionale sulle attività produttive (IRAP)	124.191,11	118.715,45	134.591,78	119.692,95
U.1.02.01.02.000	Imposta di registro e di bollo	0,00	0,00	0,00	0,00
U.1.02.01.03.000	Imposta comunale sulla pubblicità e diritto sulle pubbliche affissioni	0,00	0,00	0,00	0,00
U.1.02.01.04.000	Tributo speciale per il deposito in discarica dei rifiuti solidi	0,00	0,00	0,00	0,00
U.1.02.01.05.000	Tributo funzione tutela e protezione ambiente	0,00	0,00	0,00	0,00
U.1.02.01.06.000	Tassa e/o tariffa smaltimento rifiuti solidi urbani	0,00	0,00	0,00	0,00
U.1.02.01.07.000	Tassa e/o canone occupazione spazi e aree pubbliche	0,00	0,00	0,00	0,00
U.1.02.01.08.000	Tassa sulle emissioni di anidride solforosa	0,00	0,00	0,00	0,00
U.1.02.01.09.000	Tassa di circolazione dei veicoli a motore (tassa automobilistica)	0,00	0,00	0,00	0,00
U.1.02.01.10.000	Imposta sul reddito delle persone giuridiche (ex IRPEG)	0,00	0,00	0,00	0,00
U.1.02.01.11.000	Imposta comunale sugli immobili (ICI)	0,00	0,00	0,00	0,00
U.1.02.01.12.000	Imposta Municipale Propria	0,00	0,00	0,00	0,00
U.1.02.01.13.000	Imposta sulle plusvalenze da cessione di attività finanziarie	0,00	0,00	0,00	0,00
U.1.02.01.14.000	Tributi sulle successioni e donazioni	0,00	0,00	0,00	0,00
U.1.02.01.99.000	Imposte, tasse e proventi assimilati a carico dell'ente n.a.c.	3.500,00	3.205,80	3.500,00	3.141,13

Allegato I) - Previsioni e risultati secondo il piano dei conti

CODIFICA DEL PIANO DEI CONTI	DENOMINAZIONE VOCE del PIANO DEI CONTI	COMPETENZA		CASSA	
		PREVISIONI	RISULTATI	PREVISIONI	RISULTATI
U.1.03.00.00.000	Acquisto di beni e servizi	557.974,00	497.302,15	655.026,81	475.267,87
U.1.03.01.00.000	Acquisto di beni	93.600,00	72.842,19	107.384,90	68.743,13
U.1.03.01.01.000	Giornali, riviste e pubblicazioni	0,00	0,00	0,00	0,00
U.1.03.01.02.000	Altri beni di consumo	93.600,00	72.842,19	107.384,90	68.743,13
U.1.03.01.03.000	Flora e Fauna	0,00	0,00	0,00	0,00
U.1.03.01.04.000	Armi e materiale per usi militari, ordine pubblico, sicurezza	0,00	0,00	0,00	0,00
U.1.03.01.05.000	Medicinali e altri beni di consumo sanitario	0,00	0,00	0,00	0,00
U.1.03.02.00.000	Acquisto di servizi	464.374,00	424.459,96	547.641,91	406.524,74
U.1.03.02.01.000	Organi e incarichi istituzionali dell'amministrazione	9.960,00	9.860,00	16.019,57	9.559,57
U.1.03.02.02.000	Organizzazione eventi, pubblicità e servizi per trasferta	0,00	0,00	0,00	0,00
U.1.03.02.03.000	Aggi di riscossione	0,00	0,00	0,00	0,00
U.1.03.02.04.000	Acquisto di servizi per formazione e addestramento del personale dell'ente	8.000,00	6.288,94	11.360,00	5.562,44
U.1.03.02.05.000	Utenze e canoni	36.600,00	33.078,41	36.977,74	29.760,07
U.1.03.02.06.000	Canoni per Progetti in Partenariato Pubblico-Privato	0,00	0,00	0,00	0,00
U.1.03.02.07.000	Utilizzo di beni di terzi	100.880,00	98.063,98	114.891,56	92.404,76
U.1.03.02.08.000	Leasing operativo	0,00	0,00	0,00	0,00
U.1.03.02.09.000	Manutenzione ordinaria e riparazioni	27.000,00	22.995,64	41.421,89	30.911,94
U.1.03.02.10.000	Consulenze	0,00	0,00	0,00	0,00
U.1.03.02.11.000	Prestazioni professionali e specialistiche	240.500,00	215.423,76	271.290,00	198.744,54
U.1.03.02.12.000	Lavoro flessibile, quota LSU e acquisto di servizi da agenzie di lavoro interinale	0,00	0,00	0,00	0,00
U.1.03.02.13.000	Servizi ausiliari per il funzionamento dell'ente	0,00	0,00	0,00	0,00
U.1.03.02.14.000	Servizi di ristorazione	0,00	0,00	0,00	0,00
U.1.03.02.15.000	Contratti di servizio pubblico	6.000,00	5.313,12	6.000,00	5.313,12
U.1.03.02.16.000	Servizi amministrativi	24.934,00	23.991,52	35.571,93	24.552,92
U.1.03.02.17.000	Servizi finanziari	0,00	0,00	0,00	0,00
U.1.03.02.18.000	Servizi sanitari	0,00	0,00	0,00	0,00
U.1.03.02.19.000	Servizi informatici e di telecomunicazioni	10.500,00	9.444,59	14.109,22	9.715,38

Allegato I) - Previsioni e risultati secondo il piano dei conti

CODIFICA DEL PIANO DEI CONTI	DENOMINAZIONE VOCE del PIANO DEI CONTI	COMPETENZA		CASSA	
		PREVISIONI	RISULTATI	PREVISIONI	RISULTATI
U.1.03.02.99.000	Altri servizi	0,00	0,00	0,00	0,00
U.1.04.00.00.000	Trasferimenti correnti	1.063.500,00	661.130,38	1.874.890,37	724.188,21
U.1.04.01.00.000	Trasferimenti correnti a Amministrazioni Pubbliche	1.062.500,00	660.130,38	1.873.286,83	723.490,09
U.1.04.01.01.000	Trasferimenti correnti a Amministrazioni Centrali	0,00	0,00	0,00	0,00
U.1.04.01.02.000	Trasferimenti correnti a Amministrazioni Locali	1.062.500,00	660.130,38	1.873.286,83	723.490,09
U.1.04.01.03.000	Trasferimenti correnti a Enti di Previdenza	0,00	0,00	0,00	0,00
U.1.04.01.04.000	Trasferimenti correnti a organismi interni e/o unità locali della amministrazione	0,00	0,00	0,00	0,00
U.1.04.02.00.000	Trasferimenti correnti a Famiglie	1.000,00	1.000,00	1.603,54	698,12
U.1.04.02.01.000	Interventi previdenziali	0,00	0,00	0,00	0,00
U.1.04.02.02.000	Interventi assistenziali	0,00	0,00	0,00	0,00
U.1.04.02.03.000	Borse di studio, dottorati di ricerca e contratti di formazione specialistica area medica	0,00	0,00	0,00	0,00
U.1.04.02.04.000	Trasferimenti correnti a famiglie per vincite	0,00	0,00	0,00	0,00
U.1.04.02.05.000	Altri trasferimenti a famiglie	1.000,00	1.000,00	1.603,54	698,12
U.1.04.03.00.000	Trasferimenti correnti a Imprese	0,00	0,00	0,00	0,00
U.1.04.03.01.000	Trasferimenti correnti a imprese controllate	0,00	0,00	0,00	0,00
U.1.04.03.02.000	Trasferimenti correnti a altre imprese partecipate	0,00	0,00	0,00	0,00
U.1.04.03.99.000	Trasferimenti correnti a altre imprese	0,00	0,00	0,00	0,00
U.1.04.04.00.000	Trasferimenti correnti a Istituzioni Sociali Private	0,00	0,00	0,00	0,00
U.1.04.04.01.000	Trasferimenti correnti a Istituzioni Sociali Private	0,00	0,00	0,00	0,00
U.1.04.05.00.000	Trasferimenti correnti versati all'Unione Europea e al Resto del Mondo	0,00	0,00	0,00	0,00
U.1.04.05.01.000	Trasferimenti correnti alla UE - quota Risorse Proprie Tradizionali	0,00	0,00	0,00	0,00
U.1.04.05.02.000	Trasferimenti correnti alla UE - quota Risorse IVA	0,00	0,00	0,00	0,00
U.1.04.05.03.000	Trasferimenti correnti alla UE - quota Risorse RNL	0,00	0,00	0,00	0,00
U.1.04.05.04.000	Trasferimenti correnti al Resto del Mondo	0,00	0,00	0,00	0,00
U.1.04.05.99.000	Altri Trasferimenti correnti alla UE	0,00	0,00	0,00	0,00
U.1.05.00.00.000	Trasferimenti di tributi	0,00	0,00	0,00	0,00
U.1.05.01.00.000	Trasferimenti di tributi a titolo di devoluzioni	0,00	0,00	0,00	0,00

Allegato I) - Previsioni e risultati secondo il piano dei conti

CODIFICA DEL PIANO DEI CONTI	DENOMINAZIONE VOCE del PIANO DEI CONTI	COMPETENZA		CASSA	
		PREVISIONI	RISULTATI	PREVISIONI	RISULTATI
U.1.05.01.01.000	Imposta sul valore aggiunto (IVA) sugli scambi interni	0,00	0,00	0,00	0,00
U.1.05.01.02.000	Imposta sul valore aggiunto (IVA) sulle importazioni	0,00	0,00	0,00	0,00
U.1.05.01.03.000	Accisa sull'energia elettrica	0,00	0,00	0,00	0,00
U.1.05.01.04.000	Accisa sui prodotti energetici	0,00	0,00	0,00	0,00
U.1.05.01.05.000	Imposta di registro	0,00	0,00	0,00	0,00
U.1.05.01.06.000	Imposta di bollo	0,00	0,00	0,00	0,00
U.1.05.01.07.000	Imposta ipotecaria	0,00	0,00	0,00	0,00
U.1.05.01.08.000	Accisa sull'alcool e le bevande alcoliche	0,00	0,00	0,00	0,00
U.1.05.01.09.000	Accisa sui tabacchi	0,00	0,00	0,00	0,00
U.1.05.01.10.000	Imposta di consumo su oli lubrificanti e bitumi di petrolio	0,00	0,00	0,00	0,00
U.1.05.01.11.000	Imposta unica sui concorsi pronostici e sulle scommesse	0,00	0,00	0,00	0,00
U.1.05.01.12.000	Proventi da lotto, lotterie e altri giochi	0,00	0,00	0,00	0,00
U.1.05.01.13.000	Addizionale regionale sui canoni per le utenze di acque pubbliche	0,00	0,00	0,00	0,00
U.1.05.01.14.000	Altre imposte sostitutive n.a.c.	0,00	0,00	0,00	0,00
U.1.05.01.15.000	Ritenute sugli interessi e su altri redditi da capitale	0,00	0,00	0,00	0,00
U.1.05.01.16.000	Ritenute e imposte sostitutive sugli utili distribuiti dalle società di capitali	0,00	0,00	0,00	0,00
U.1.05.01.17.000	Altre ritenute n.a.c.	0,00	0,00	0,00	0,00
U.1.05.01.18.000	Imposte sul reddito delle persone fisiche	0,00	0,00	0,00	0,00
U.1.05.01.19.000	Imposte sul reddito delle società (ex IRPEG)	0,00	0,00	0,00	0,00
U.1.05.01.20.000	Imposta sulle plusvalenze da cessione di attività finanziarie	0,00	0,00	0,00	0,00
U.1.05.01.21.000	Imposte su assicurazione vita	0,00	0,00	0,00	0,00
U.1.05.01.99.000	Altri tributi trasferiti a titolo di devoluzioni	0,00	0,00	0,00	0,00
U.1.05.02.00.000	Compartecipazioni di tributi a Amministrazioni Locali non destinate al finanziamento della spesa sanitaria	0,00	0,00	0,00	0,00
U.1.05.02.01.000	Compartecipazione IVA a Regioni - non Sanità	0,00	0,00	0,00	0,00
U.1.05.02.02.000	Compartecipazione al bollo auto a Province	0,00	0,00	0,00	0,00
U.1.05.02.03.000	Compartecipazione IVA a Comuni	0,00	0,00	0,00	0,00

Allegato I) - Previsioni e risultati secondo il piano dei conti

CODIFICA DEL PIANO DEI CONTI	DENOMINAZIONE VOCE del PIANO DEI CONTI	COMPETENZA		CASSA	
		PREVISIONI	RISULTATI	PREVISIONI	RISULTATI
U.1.05.02.04.000	Compartecipazione IRPEF ai Comuni	0,00	0,00	0,00	0,00
U.1.05.02.05.000	Tributo provinciale deposito in discarica dei rifiuti solidi	0,00	0,00	0,00	0,00
U.1.05.02.97.000	Altre compartecipazioni di imposte a Regioni non destinati al finanziamento della spesa sanitaria	0,00	0,00	0,00	0,00
U.1.05.02.98.000	Altre compartecipazioni alle Province	0,00	0,00	0,00	0,00
U.1.05.02.99.000	Altre compartecipazioni a Comuni	0,00	0,00	0,00	0,00
U.1.05.03.00.000	Trasferimenti di tributi a Amministrazioni Locali per finanziamento spesa sanitaria	0,00	0,00	0,00	0,00
U.1.05.03.01.000	Compartecipazione IVA - Sanità	0,00	0,00	0,00	0,00
U.1.05.03.99.000	Altre compartecipazioni a titolo di finanziamento della spesa sanitaria	0,00	0,00	0,00	0,00
U.1.06.00.00.000	Fondi perequativi	0,00	0,00	0,00	0,00
U.1.06.01.00.000	Fondi perequativi	0,00	0,00	0,00	0,00
U.1.06.01.01.000	Trasferimenti ad Amministrazioni Locali - Fondi perequativi	0,00	0,00	0,00	0,00
U.1.07.00.00.000	Interessi passivi	2.500,00	2.048,68	3.757,53	2.043,51
U.1.07.01.00.000	Interessi passivi su titoli obbligazionari a breve termine	0,00	0,00	0,00	0,00
U.1.07.01.01.000	Interessi passivi su titoli obbligazionari a breve termine in valuta domestica	0,00	0,00	0,00	0,00
U.1.07.01.02.000	Interessi passivi su titoli obbligazionari a breve termine in valuta estera	0,00	0,00	0,00	0,00
U.1.07.02.00.000	Interessi passivi su titoli obbligazionari a medio-lungo termine	0,00	0,00	0,00	0,00
U.1.07.02.01.000	Interessi passivi su titoli obbligazionari a medio-lungo termine in valuta domestica	0,00	0,00	0,00	0,00
U.1.07.02.02.000	Interessi passivi su titoli obbligazionari a medio-lungo termine in valuta estera	0,00	0,00	0,00	0,00
U.1.07.03.00.000	Interessi passivi su buoni postali	0,00	0,00	0,00	0,00
U.1.07.03.01.000	Interessi passivi su buoni postali	0,00	0,00	0,00	0,00
U.1.07.04.00.000	Interessi su finanziamenti a breve termine	0,00	0,00	0,00	0,00
U.1.07.04.01.000	Interessi passivi a Amministrazioni Centrali su finanziamenti a breve termine	0,00	0,00	0,00	0,00
U.1.07.04.02.000	Interessi passivi a Amministrazioni Locali su finanziamenti a breve termine	0,00	0,00	0,00	0,00
U.1.07.04.03.000	Interessi passivi a Enti previdenziali su finanziamenti a breve termine	0,00	0,00	0,00	0,00
U.1.07.04.04.000	Interessi passivi a Imprese su finanziamenti a breve termine	0,00	0,00	0,00	0,00
U.1.07.04.05.000	Interessi passivi su finanziamenti a breve termine ad altri soggetti	0,00	0,00	0,00	0,00
U.1.07.05.00.000	Interessi su Mutui e altri finanziamenti a medio lungo termine	0,00	0,00	0,00	0,00

Allegato I) - Previsioni e risultati secondo il piano dei conti

CODIFICA DEL PIANO DEI CONTI	DENOMINAZIONE VOCE del PIANO DEI CONTI	COMPETENZA		CASSA	
		PREVISIONI	RISULTATI	PREVISIONI	RISULTATI
U.1.07.05.01.000	Interessi passivi ad Amministrazioni Centrali su mutui e altri finanziamenti a medio lungo termine	0,00	0,00	0,00	0,00
U.1.07.05.02.000	Interessi passivi a Amministrazioni Locali su mutui e altri finanziamenti a medio lungo termine	0,00	0,00	0,00	0,00
U.1.07.05.03.000	Interessi passivi a Enti previdenziali su mutui e altri finanziamenti a medio lungo termine	0,00	0,00	0,00	0,00
U.1.07.05.04.000	Interessi passivi su finanziamenti a medio lungo termine a Imprese	0,00	0,00	0,00	0,00
U.1.07.05.05.000	Interessi passivi su mutui e altri finanziamenti a medio lungo termine ad altri soggetti	0,00	0,00	0,00	0,00
U.1.07.05.06.000	Interessi passivi per Attualizzazione Contributi Pluriennali	0,00	0,00	0,00	0,00
U.1.07.06.00.000	Altri interessi passivi	2.500,00	2.048,68	3.757,53	2.043,51
U.1.07.06.01.000	Interessi su derivati	0,00	0,00	0,00	0,00
U.1.07.06.02.000	Interessi di mora	0,00	0,00	0,00	0,00
U.1.07.06.03.000	Interessi su conti della tesoreria dello Stato o di altre Amministrazioni pubbliche	0,00	0,00	0,00	0,00
U.1.07.06.04.000	Interessi passivi su anticipazioni di tesoreria degli istituti tesorerieri/cassieri	2.500,00	2.048,68	3.757,53	2.043,51
U.1.07.06.05.000	Interessi passivi su operazioni di leasing finanziario	0,00	0,00	0,00	0,00
U.1.07.06.06.000	Interessi passivi per operazioni di cartolarizzazione	0,00	0,00	0,00	0,00
U.1.07.06.99.000	Altri interessi passivi diversi	0,00	0,00	0,00	0,00
U.1.08.00.00.000	Altre spese per redditi da capitale	0,00	0,00	0,00	0,00
U.1.08.01.00.000	Utili e avanzi distribuiti in uscita	0,00	0,00	0,00	0,00
U.1.08.01.01.000	Utili e avanzi distribuiti a imprese controllate	0,00	0,00	0,00	0,00
U.1.08.01.02.000	Utili e avanzi distribuiti a altre imprese partecipate	0,00	0,00	0,00	0,00
U.1.08.01.99.000	Utili e avanzi distribuiti a altri soggetti	0,00	0,00	0,00	0,00
U.1.08.02.00.000	Diritti reali di godimento e servitù onerose	0,00	0,00	0,00	0,00
U.1.08.02.01.000	Diritti reali di godimento e servitù onerose	0,00	0,00	0,00	0,00
U.1.08.99.00.000	Altre spese per redditi da capitale n.a.c.	0,00	0,00	0,00	0,00
U.1.08.99.01.000	Oneri finanziari derivanti dalla estinzione anticipata di prestiti	0,00	0,00	0,00	0,00
U.1.08.99.99.000	Altre spese per redditi da capitale n.a.c.	0,00	0,00	0,00	0,00
U.1.09.00.00.000	Rimborsi e poste correttive delle entrate	0,00	0,00	0,00	0,00
U.1.09.01.00.000	Rimborsi per spese di personale (comando, distacco, fuori ruolo, convenzioni, ecc.)	0,00	0,00	0,00	0,00
U.1.09.01.01.000	Rimborsi per spese di personale (comando, distacco, fuori ruolo, convenzioni, ecc.)	0,00	0,00	0,00	0,00

Allegato I) - Previsioni e risultati secondo il piano dei conti

CODIFICA DEL PIANO DEI CONTI	DENOMINAZIONE VOCE del PIANO DEI CONTI	COMPETENZA		CASSA	
		PREVISIONI	RISULTATI	PREVISIONI	RISULTATI
U.1.09.02.00.000	Rimborsi di imposte in uscita	0,00	0,00	0,00	0,00
U.1.09.02.01.000	Rimborsi di imposte e tasse di natura corrente	0,00	0,00	0,00	0,00
U.1.09.02.02.000	Rimborsi di imposte in conto capitale in uscita	0,00	0,00	0,00	0,00
U.1.09.03.00.000	Rimborsi di trasferimenti all'Unione Europea	0,00	0,00	0,00	0,00
U.1.09.03.01.000	Rimborsi di trasferimenti all'Unione Europea	0,00	0,00	0,00	0,00
U.1.09.99.00.000	Altri Rimborsi di parte corrente di somme non dovute o incassate in eccesso	0,00	0,00	0,00	0,00
U.1.09.99.01.000	Rimborsi di parte corrente ad Amministrazioni Centrali di somme non dovute o incassate in eccesso	0,00	0,00	0,00	0,00
U.1.09.99.02.000	Rimborsi di parte corrente ad Amministrazioni Locali di somme non dovute o incassate in eccesso	0,00	0,00	0,00	0,00
U.1.09.99.03.000	Rimborsi di parte corrente a Enti Previdenziali di somme non dovute o incassate in eccesso	0,00	0,00	0,00	0,00
U.1.09.99.04.000	Rimborsi di parte corrente a Famiglie di somme non dovute o incassate in eccesso	0,00	0,00	0,00	0,00
U.1.09.99.05.000	Rimborsi di parte corrente a Imprese di somme non dovute o incassate in eccesso	0,00	0,00	0,00	0,00
U.1.09.99.06.000	Rimborsi di parte corrente a Istituzioni Sociali Private di somme non dovute o incassate in eccesso	0,00	0,00	0,00	0,00
U.1.09.99.07.000	Rimborsi di parte corrente a UE e Resto del Mondo di somme non dovute o incassate in eccesso	0,00	0,00	0,00	0,00
U.1.10.00.00.000	Altre spese correnti	54.500,00	29.882,85	134.806,00	33.053,05
U.1.10.01.00.000	Fondi di riserva e altri accantonamenti	17.500,00	0,00	94.635,80	0,00
U.1.10.01.01.000	Fondo di riserva	17.500,00	0,00	94.635,80	0,00
U.1.10.01.02.000	Fondo speciali	0,00	0,00	0,00	0,00
U.1.10.01.03.000	Fondo crediti di dubbia e difficile esazione di parte corrente	0,00	0,00	0,00	0,00
U.1.10.01.04.000	Fondo rinnovi contrattuali	0,00	0,00	0,00	0,00
U.1.10.01.05.000	Accantonamenti al fondo perdite società ed enti partecipati	0,00	0,00	0,00	0,00
U.1.10.01.99.000	Altri fondi e accantonamenti	0,00	0,00	0,00	0,00
U.1.10.02.00.000	Fondo pluriennale vincolato	0,00	0,00	0,00	0,00
U.1.10.02.01.000	Fondo pluriennale vincolato	0,00	0,00	0,00	0,00
U.1.10.03.00.000	Versamenti IVA a debito	0,00	0,00	0,00	0,00
U.1.10.03.01.000	Versamenti IVA a debito per le gestioni commerciali	0,00	0,00	0,00	0,00
U.1.10.04.00.000	Premi di assicurazione	37.000,00	29.882,85	40.170,20	33.053,05

Allegato I) - Previsioni e risultati secondo il piano dei conti

CODIFICA DEL PIANO DEI CONTI	DENOMINAZIONE VOCE del PIANO DEI CONTI	COMPETENZA		CASSA	
		PREVISIONI	RISULTATI	PREVISIONI	RISULTATI
U.1.10.04.01.000	Premi di assicurazione contro i danni	37.000,00	29.882,85	40.170,20	33.053,05
U.1.10.04.99.000	Altri premi di assicurazione n.a.c.	0,00	0,00	0,00	0,00
U.1.10.05.00.000	Spese dovute a sanzioni, risarcimenti e indennizzi	0,00	0,00	0,00	0,00
U.1.10.05.01.000	Spese dovute a sanzioni	0,00	0,00	0,00	0,00
U.1.10.05.02.000	Spese per risarcimento danni	0,00	0,00	0,00	0,00
U.1.10.05.03.000	Spese per indennizzi	0,00	0,00	0,00	0,00
U.1.10.05.04.000	Oneri da contenzioso	0,00	0,00	0,00	0,00
U.1.10.05.99.000	Altre spese dovute per irregolarità e illeciti n.a.c.	0,00	0,00	0,00	0,00
U.1.10.99.00.000	Altre spese correnti n.a.c.	0,00	0,00	0,00	0,00
U.1.10.99.99.000	Altre spese correnti n.a.c.	0,00	0,00	0,00	0,00
U.2.00.00.00.000	Spese in conto capitale	179.188,20	178.985,20	214.266,35	90.829,50
U.2.01.00.00.000	Tributi in conto capitale a carico dell'ente	0,00	0,00	0,00	0,00
U.2.01.01.00.000	Tributi in conto capitale a carico dell'ente	0,00	0,00	0,00	0,00
U.2.01.01.01.000	Tributi in conto capitale a carico dell'ente	0,00	0,00	0,00	0,00
U.2.01.99.00.000	Altri tributi in conto capitale	0,00	0,00	0,00	0,00
U.2.01.99.01.000	Altri tributi in conto capitale n.a.c.	0,00	0,00	0,00	0,00
U.2.02.00.00.000	Investimenti fissi lordi e acquisto di terreni	0,00	0,00	0,00	0,00
U.2.02.01.00.000	Beni materiali	0,00	0,00	0,00	0,00
U.2.02.01.01.000	Mezzi di trasporto ad uso civile, di sicurezza e ordine pubblico	0,00	0,00	0,00	0,00
U.2.02.01.02.000	Mezzi di trasporto ad uso militare	0,00	0,00	0,00	0,00
U.2.02.01.03.000	Mobili e arredi	0,00	0,00	0,00	0,00
U.2.02.01.04.000	Impianti e macchinari	0,00	0,00	0,00	0,00
U.2.02.01.05.000	Attrezzature	0,00	0,00	0,00	0,00
U.2.02.01.06.000	Macchine per ufficio	0,00	0,00	0,00	0,00
U.2.02.01.07.000	Hardware	0,00	0,00	0,00	0,00
U.2.02.01.08.000	Armi	0,00	0,00	0,00	0,00
U.2.02.01.09.000	Beni immobili	0,00	0,00	0,00	0,00

Allegato I) - Previsioni e risultati secondo il piano dei conti

CODIFICA DEL PIANO DEI CONTI	DENOMINAZIONE VOCE del PIANO DEI CONTI	COMPETENZA		CASSA	
		PREVISIONI	RISULTATI	PREVISIONI	RISULTATI
U.2.02.01.10.000	Beni immobili di valore culturale, storico ed artistico	0,00	0,00	0,00	0,00
U.2.02.01.11.000	Oggetti di valore	0,00	0,00	0,00	0,00
U.2.02.01.99.000	Altri beni materiali	0,00	0,00	0,00	0,00
U.2.02.02.00.000	Terreni e beni materiali non prodotti	0,00	0,00	0,00	0,00
U.2.02.02.01.000	Terreni	0,00	0,00	0,00	0,00
U.2.02.02.02.000	Patrimonio naturale non prodotto	0,00	0,00	0,00	0,00
U.2.02.03.00.000	Beni immateriali	0,00	0,00	0,00	0,00
U.2.02.03.01.000	Avviamento	0,00	0,00	0,00	0,00
U.2.02.03.02.000	Software	0,00	0,00	0,00	0,00
U.2.02.03.03.000	Brevetti	0,00	0,00	0,00	0,00
U.2.02.03.04.000	Opere dell'ingegno e Diritti d'autore	0,00	0,00	0,00	0,00
U.2.02.03.05.000	Incarichi professionali per la realizzazione di investimenti	0,00	0,00	0,00	0,00
U.2.02.03.06.000	Manutenzione straordinaria su beni di terzi	0,00	0,00	0,00	0,00
U.2.02.03.99.000	Spese di investimento per beni immateriali n.a.c.	0,00	0,00	0,00	0,00
U.2.02.04.00.000	Beni materiali acquisiti mediante operazioni di leasing finanziario	0,00	0,00	0,00	0,00
U.2.02.04.01.000	Mezzi di trasporto ad uso civile, di sicurezza e ordine pubblico acquisiti mediante operazioni di leasing finanziario	0,00	0,00	0,00	0,00
U.2.02.04.02.000	Mezzi di trasporto ad uso militare acquisiti mediante operazioni di leasing finanziario	0,00	0,00	0,00	0,00
U.2.02.04.03.000	Mobili e arredi acquisiti mediante operazioni di leasing finanziario	0,00	0,00	0,00	0,00
U.2.02.04.04.000	Impianti e macchinari acquisiti mediante operazioni di leasing finanziario	0,00	0,00	0,00	0,00
U.2.02.04.05.000	Attrezzature scientifiche e sanitarie acquisite mediante operazioni di leasing finanziario	0,00	0,00	0,00	0,00
U.2.02.04.06.000	Macchine per ufficio acquisite mediante operazioni di leasing finanziario	0,00	0,00	0,00	0,00
U.2.02.04.07.000	Hardware acquisito mediante operazioni di leasing finanziario	0,00	0,00	0,00	0,00
U.2.02.04.08.000	Armi acquisite mediante operazioni di leasing finanziario	0,00	0,00	0,00	0,00
U.2.02.04.09.000	Beni immobili acquisiti mediante operazioni di leasing finanziario	0,00	0,00	0,00	0,00
U.2.02.04.10.000	Oggetti di valore acquisiti mediante operazioni di leasing finanziario	0,00	0,00	0,00	0,00
U.2.02.04.99.000	Altri beni materiali acquisiti mediante operazioni di leasing finanziario	0,00	0,00	0,00	0,00

Allegato I) - Previsioni e risultati secondo il piano dei conti

CODIFICA DEL PIANO DEI CONTI	DENOMINAZIONE VOCE del PIANO DEI CONTI	COMPETENZA		CASSA	
		PREVISIONI	RISULTATI	PREVISIONI	RISULTATI
U.2.02.05.00.000	Terreni e beni materiali non prodotti acquisiti mediante operazioni di leasing finanziario	0,00	0,00	0,00	0,00
U.2.02.05.01.000	Terreni acquisiti mediante operazioni di leasing finanziario	0,00	0,00	0,00	0,00
U.2.02.06.00.000	Beni immateriali acquisiti mediante operazioni di leasing finanziario	0,00	0,00	0,00	0,00
U.2.02.06.01.000	Software acquisito mediante operazioni di leasing finanziario	0,00	0,00	0,00	0,00
U.2.02.06.02.000	Brevetti acquisiti mediante operazioni di leasing finanziario	0,00	0,00	0,00	0,00
U.2.02.06.03.000	Opere dell'ingegno e Diritti d'autore acquisiti mediante operazioni di leasing finanziario	0,00	0,00	0,00	0,00
U.2.02.06.99.000	Beni immateriali n.a.c. acquisiti mediante operazioni di leasing finanziario	0,00	0,00	0,00	0,00
U.2.03.00.00.000	Contributi agli investimenti	0,00	0,00	0,00	0,00
U.2.03.01.00.000	Contributi agli investimenti a Amministrazioni pubbliche	0,00	0,00	0,00	0,00
U.2.03.01.01.000	Contributi agli investimenti a Amministrazioni Centrali	0,00	0,00	0,00	0,00
U.2.03.01.02.000	Contributi agli investimenti a Amministrazioni Locali	0,00	0,00	0,00	0,00
U.2.03.01.03.000	Contributi agli investimenti a Enti di Previdenza	0,00	0,00	0,00	0,00
U.2.03.01.04.000	Contributi agli investimenti interni a organismi interni e/o unità locali della amministrazione	0,00	0,00	0,00	0,00
U.2.03.02.00.000	Contributi agli investimenti a Famiglie	0,00	0,00	0,00	0,00
U.2.03.02.01.000	Contributi agli investimenti a Famiglie	0,00	0,00	0,00	0,00
U.2.03.03.00.000	Contributi agli investimenti a Imprese	0,00	0,00	0,00	0,00
U.2.03.03.01.000	Contributi agli investimenti a imprese controllate	0,00	0,00	0,00	0,00
U.2.03.03.02.000	Contributi agli investimenti a altre imprese partecipate	0,00	0,00	0,00	0,00
U.2.03.03.03.000	Contributi agli investimenti a altre Imprese	0,00	0,00	0,00	0,00
U.2.03.04.00.000	Contributi agli investimenti a Istituzioni Sociali Private	0,00	0,00	0,00	0,00
U.2.03.04.01.000	Contributi agli investimenti a Istituzioni Sociali Private	0,00	0,00	0,00	0,00
U.2.03.05.00.000	Contributi agli investimenti all'Unione Europea e al Resto del Mondo	0,00	0,00	0,00	0,00
U.2.03.05.01.000	Contributi agli investimenti all'Unione Europea	0,00	0,00	0,00	0,00
U.2.03.05.02.000	Contributi agli investimenti al Resto del Mondo	0,00	0,00	0,00	0,00
U.2.04.00.00.000	Altri trasferimenti in conto capitale	0,00	0,00	0,00	0,00
U.2.04.01.00.000	Altri trasferimenti in conto capitale per assunzione di debiti di amministrazioni pubbliche	0,00	0,00	0,00	0,00
U.2.04.01.01.000	Altri trasferimenti in conto capitale per assunzione di debiti di Amministrazioni Centrali	0,00	0,00	0,00	0,00

Allegato I) - Previsioni e risultati secondo il piano dei conti

CODIFICA DEL PIANO DEI CONTI	DENOMINAZIONE VOCE del PIANO DEI CONTI	COMPETENZA		CASSA	
		PREVISIONI	RISULTATI	PREVISIONI	RISULTATI
U.2.04.01.02.000	Altri trasferimenti in conto capitale per assunzione di debiti di Amministrazioni Locali	0,00	0,00	0,00	0,00
U.2.04.01.03.000	Altri trasferimenti in conto capitale per assunzione di debiti di Enti di Previdenza	0,00	0,00	0,00	0,00
U.2.04.01.04.000	Altri trasferimenti in conto capitale per assunzione di debiti di organismi interni e/o unità locali della amministrazione	0,00	0,00	0,00	0,00
U.2.04.02.00.000	Altri trasferimenti in conto capitale per assunzione di debiti di Famiglie	0,00	0,00	0,00	0,00
U.2.04.02.01.000	Altri trasferimenti in conto capitale per assunzione di debiti di Famiglie	0,00	0,00	0,00	0,00
U.2.04.03.00.000	Altri trasferimenti in conto capitale per assunzione di debiti di Imprese	0,00	0,00	0,00	0,00
U.2.04.03.01.000	Altri trasferimenti in conto capitale per assunzione di debiti di imprese controllate	0,00	0,00	0,00	0,00
U.2.04.03.02.000	Altri trasferimenti in conto capitale per assunzione di debiti di altre imprese partecipate	0,00	0,00	0,00	0,00
U.2.04.03.03.000	Altri trasferimenti in conto capitale per assunzione di debiti di altre Imprese	0,00	0,00	0,00	0,00
U.2.04.04.00.000	Altri trasferimenti in conto capitale per assunzione di debiti di Istituzioni Sociali Private	0,00	0,00	0,00	0,00
U.2.04.04.01.000	Altri trasferimenti in conto capitale per assunzione di debiti di Istituzioni Sociali Private	0,00	0,00	0,00	0,00
U.2.04.05.00.000	Altri trasferimenti in conto capitale per assunzione di debiti dell'Unione Europea e del Resto del Mondo	0,00	0,00	0,00	0,00
U.2.04.05.01.000	Altri trasferimenti in conto capitale per assunzione di debiti dell'Unione Europea	0,00	0,00	0,00	0,00
U.2.04.05.02.000	Altri trasferimenti in conto capitale per assunzione di debiti del Resto del Mondo	0,00	0,00	0,00	0,00
U.2.04.06.00.000	Altri trasferimenti in conto capitale per cancellazione di crediti verso amministrazioni pubbliche	0,00	0,00	0,00	0,00
U.2.04.06.01.000	Altri trasferimenti in conto capitale per cancellazione di crediti verso Amministrazioni Centrali	0,00	0,00	0,00	0,00
U.2.04.06.02.000	Altri trasferimenti in conto capitale per cancellazione di crediti verso Amministrazioni Locali	0,00	0,00	0,00	0,00
U.2.04.06.03.000	Altri trasferimenti in conto capitale per cancellazione di crediti verso Enti di Previdenza	0,00	0,00	0,00	0,00
U.2.04.06.04.000	Altri trasferimenti in conto capitale per cancellazione di crediti verso organismi interni e/o unità locali della amministrazione	0,00	0,00	0,00	0,00
U.2.04.07.00.000	Altri trasferimenti in conto capitale per cancellazione di crediti verso Famiglie	0,00	0,00	0,00	0,00
U.2.04.07.01.000	Altri trasferimenti in conto capitale per cancellazione di crediti verso Famiglie	0,00	0,00	0,00	0,00
U.2.04.08.00.000	Altri trasferimenti in conto capitale per cancellazione di crediti verso Imprese	0,00	0,00	0,00	0,00
U.2.04.08.01.000	Altri trasferimenti in conto capitale per cancellazione di crediti verso imprese controllate	0,00	0,00	0,00	0,00
U.2.04.08.02.000	Altri trasferimenti in conto capitale per cancellazione di crediti verso altre imprese partecipate	0,00	0,00	0,00	0,00
U.2.04.08.03.000	Altri trasferimenti in conto capitale per cancellazione di crediti verso altre Imprese	0,00	0,00	0,00	0,00
U.2.04.09.00.000	Altri trasferimenti in conto capitale per cancellazione di crediti verso Istituzioni Sociali Private	0,00	0,00	0,00	0,00

Allegato I) - Previsioni e risultati secondo il piano dei conti

CODIFICA DEL PIANO DEI CONTI	DENOMINAZIONE VOCE del PIANO DEI CONTI	COMPETENZA		CASSA	
		PREVISIONI	RISULTATI	PREVISIONI	RISULTATI
U.2.04.09.01.000	Altri trasferimenti in conto capitale per cancellazione di crediti verso Istituzioni Sociali Private	0,00	0,00	0,00	0,00
U.2.04.10.00.000	Altri trasferimenti in conto capitale per cancellazione di crediti verso Unione Europea e Resto del Mondo	0,00	0,00	0,00	0,00
U.2.04.10.01.000	Altri trasferimenti in conto capitale per cancellazione di crediti verso Unione Europea	0,00	0,00	0,00	0,00
U.2.04.10.02.000	Altri trasferimenti in conto capitale per cancellazione di crediti verso Resto del Mondo	0,00	0,00	0,00	0,00
U.2.04.11.00.000	Altri trasferimenti in conto capitale verso amministrazioni pubbliche per escussione di garanzie	0,00	0,00	0,00	0,00
U.2.04.11.01.000	Altri trasferimenti in conto capitale verso Amministrazioni Centrali per escussione di garanzie	0,00	0,00	0,00	0,00
U.2.04.11.02.000	Altri trasferimenti in conto capitale verso Amministrazioni Locali per escussione di garanzie	0,00	0,00	0,00	0,00
U.2.04.11.03.000	Altri trasferimenti in conto capitale verso Enti di Previdenza per escussione di garanzie	0,00	0,00	0,00	0,00
U.2.04.11.04.000	Altri trasferimenti in conto capitale verso organismi interni e/o unità locali della amministrazione per escussione di garanzie	0,00	0,00	0,00	0,00
U.2.04.12.00.000	Altri trasferimenti in conto capitale verso Famiglie per escussione di garanzie	0,00	0,00	0,00	0,00
U.2.04.12.01.000	Altri trasferimenti in conto capitale verso Famiglie per escussione di garanzie	0,00	0,00	0,00	0,00
U.2.04.13.00.000	Altri trasferimenti in conto capitale verso Imprese per escussione di garanzie	0,00	0,00	0,00	0,00
U.2.04.13.01.000	Altri trasferimenti in conto capitale verso imprese controllate per escussione di garanzie	0,00	0,00	0,00	0,00
U.2.04.13.02.000	Altri trasferimenti in conto capitale verso altre imprese partecipate per escussione di garanzie	0,00	0,00	0,00	0,00
U.2.04.13.03.000	Altri trasferimenti in conto capitale verso altre Imprese per escussione di garanzie	0,00	0,00	0,00	0,00
U.2.04.14.00.000	Altri trasferimenti in conto capitale verso Istituzioni Sociali Private per escussione di garanzie	0,00	0,00	0,00	0,00
U.2.04.14.01.000	Altri trasferimenti in conto capitale verso Istituzioni Sociali Private per escussione di garanzie	0,00	0,00	0,00	0,00
U.2.04.15.00.000	Altri trasferimenti in conto capitale verso Unione Europea e Resto del Mondo per escussione di garanzie	0,00	0,00	0,00	0,00
U.2.04.15.01.000	Altri trasferimenti in conto capitale verso Unione Europea per escussione di garanzie	0,00	0,00	0,00	0,00
U.2.04.15.02.000	Altri trasferimenti in conto capitale verso Resto del Mondo per escussione di garanzie	0,00	0,00	0,00	0,00
U.2.04.16.00.000	Trasferimenti in conto capitale erogati a titolo di ripiano disavanzi pregressi ad Amministrazioni pubbliche	0,00	0,00	0,00	0,00
U.2.04.16.01.000	Trasferimenti in conto capitale erogati a titolo di ripiano disavanzi pregressi a Amministrazioni Centrali	0,00	0,00	0,00	0,00
U.2.04.16.02.000	Trasferimenti in conto capitale erogati a titolo di ripiano disavanzi pregressi a Amministrazioni Locali	0,00	0,00	0,00	0,00
U.2.04.16.03.000	Trasferimenti in conto capitale erogati a titolo di ripiano disavanzi pregressi a Enti di Previdenza	0,00	0,00	0,00	0,00
U.2.04.16.99.000	Trasferimenti in conto capitale erogati a titolo di ripiano disavanzi pregressi a organismi interni e/o unità locali della amministrazione	0,00	0,00	0,00	0,00

Allegato I) - Previsioni e risultati secondo il piano dei conti

CODIFICA DEL PIANO DEI CONTI	DENOMINAZIONE VOCE del PIANO DEI CONTI	COMPETENZA		CASSA	
		PREVISIONI	RISULTATI	PREVISIONI	RISULTATI
U.2.04.17.00.000	Trasferimenti in conto capitale erogati a titolo di ripiano disavanzi pregressi a Famiglie	0,00	0,00	0,00	0,00
U.2.04.17.01.000	Trasferimenti in conto capitale erogati a titolo di ripiano disavanzi pregressi a Famiglie	0,00	0,00	0,00	0,00
U.2.04.18.00.000	Trasferimenti in conto capitale erogati a titolo di ripiano disavanzi pregressi a Imprese	0,00	0,00	0,00	0,00
U.2.04.18.01.000	Trasferimenti in conto capitale erogati a titolo di ripiano disavanzi pregressi a imprese controllate	0,00	0,00	0,00	0,00
U.2.04.18.02.000	Trasferimenti in conto capitale erogati a titolo di ripiano disavanzi pregressi a altre imprese partecipate	0,00	0,00	0,00	0,00
U.2.04.18.03.000	Trasferimenti in conto capitale erogati a titolo di ripiano disavanzi pregressi a altre Imprese	0,00	0,00	0,00	0,00
U.2.04.19.00.000	Trasferimenti in conto capitale erogati a titolo di ripiano disavanzi pregressi a Istituzioni Sociali Private	0,00	0,00	0,00	0,00
U.2.04.19.01.000	Trasferimenti in conto capitale erogati a titolo di ripiano disavanzi pregressi a Istituzioni Sociali Private	0,00	0,00	0,00	0,00
U.2.04.20.00.000	Trasferimenti in conto capitale erogati a titolo di ripiano disavanzi pregressi all'Unione Europea e al Resto del Mondo	0,00	0,00	0,00	0,00
U.2.04.20.01.000	Trasferimenti in conto capitale erogati a titolo di ripiano disavanzi pregressi all'Unione Europea	0,00	0,00	0,00	0,00
U.2.04.20.02.000	Trasferimenti in conto capitale erogati a titolo di ripiano disavanzi pregressi al Resto del Mondo	0,00	0,00	0,00	0,00
U.2.04.21.00.000	Altri trasferimenti in conto capitale n.a.c. ad Amministrazioni pubbliche	0,00	0,00	0,00	0,00
U.2.04.21.01.000	Altri trasferimenti in conto capitale n.a.c. a Amministrazioni Centrali	0,00	0,00	0,00	0,00
U.2.04.21.02.000	Altri trasferimenti in conto capitale n.a.c. a Amministrazioni Locali	0,00	0,00	0,00	0,00
U.2.04.21.03.000	Altri trasferimenti in conto capitale n.a.c. a Enti di Previdenza	0,00	0,00	0,00	0,00
U.2.04.21.99.000	Altri trasferimenti in conto capitale n.a.c. a organismi interni e/o unità locali della amministrazione	0,00	0,00	0,00	0,00
U.2.04.22.00.000	Altri trasferimenti in conto capitale n.a.c. a Famiglie	0,00	0,00	0,00	0,00
U.2.04.22.01.000	Altri trasferimenti in conto capitale n.a.c. a Famiglie	0,00	0,00	0,00	0,00
U.2.04.23.00.000	Altri trasferimenti in conto capitale n.a.c. a Imprese	0,00	0,00	0,00	0,00
U.2.04.23.01.000	Altri trasferimenti in conto capitale n.a.c. a imprese controllate	0,00	0,00	0,00	0,00
U.2.04.23.02.000	Altri trasferimenti in conto capitale n.a.c. a altre imprese partecipate	0,00	0,00	0,00	0,00
U.2.04.23.03.000	Altri trasferimenti in conto capitale n.a.c. a altre Imprese	0,00	0,00	0,00	0,00
U.2.04.24.00.000	Altri trasferimenti in conto capitale n.a.c. a Istituzioni Sociali Private	0,00	0,00	0,00	0,00
U.2.04.24.01.000	Altri trasferimenti in conto capitale n.a.c. a Istituzioni Sociali Private	0,00	0,00	0,00	0,00
U.2.04.25.00.000	Altri trasferimenti in conto capitale n.a.c. all'Unione Europea e al Resto del Mondo	0,00	0,00	0,00	0,00

Allegato I) - Previsioni e risultati secondo il piano dei conti

CODIFICA DEL PIANO DEI CONTI	DENOMINAZIONE VOCE del PIANO DEI CONTI	COMPETENZA		CASSA	
		PREVISIONI	RISULTATI	PREVISIONI	RISULTATI
U.2.04.25.01.000	Altri trasferimenti in conto capitale n.a.c. all'Unione Europea	0,00	0,00	0,00	0,00
U.2.04.25.02.000	Altri trasferimenti in conto capitale n.a.c. al Resto del Mondo	0,00	0,00	0,00	0,00
U.2.05.00.00.000	Altre spese in conto capitale	179.188,20	178.985,20	214.266,35	90.829,50
U.2.05.01.00.000	Fondi di riserva e altri accantonamenti in c/capitale	0,00	0,00	0,00	0,00
U.2.05.01.01.000	Fondi di riserva in c/capitale	0,00	0,00	0,00	0,00
U.2.05.01.02.000	Fondi speciali c/capitale	0,00	0,00	0,00	0,00
U.2.05.01.99.000	Altri accantonamenti in c/capitale	0,00	0,00	0,00	0,00
U.2.05.02.00.000	Fondi pluriennali vincolati c/capitale	0,00	0,00	0,00	0,00
U.2.05.02.01.000	Fondi pluriennali vincolati c/capitale	0,00	0,00	0,00	0,00
U.2.05.03.00.000	Fondo crediti di dubbia e difficile esazione in c/capitale	0,00	0,00	0,00	0,00
U.2.05.03.01.000	Fondo crediti di dubbia e difficile esazione in c/capitale	0,00	0,00	0,00	0,00
U.2.05.04.00.000	Altri rimborsi in conto capitale di somme non dovute o incassate in eccesso	0,00	0,00	0,00	0,00
U.2.05.04.01.000	Rimborsi in conto capitale ad Amministrazioni Centrali di somme non dovute o incassate in eccesso	0,00	0,00	0,00	0,00
U.2.05.04.02.000	Rimborsi in conto capitale ad Amministrazioni Locali di somme non dovute o incassate in eccesso	0,00	0,00	0,00	0,00
U.2.05.04.03.000	Rimborsi in conto capitale a Enti Previdenziali di somme non dovute o incassate in eccesso	0,00	0,00	0,00	0,00
U.2.05.04.04.000	Rimborsi in conto capitale a Famiglie di somme non dovute o incassate in eccesso	0,00	0,00	0,00	0,00
U.2.05.04.05.000	Rimborsi in conto capitale a Imprese di somme non dovute o incassate in eccesso	0,00	0,00	0,00	0,00
U.2.05.04.06.000	Rimborsi in conto capitale a Istituzioni Sociali Private di somme non dovute o incassate in eccesso	0,00	0,00	0,00	0,00
U.2.05.04.07.000	Rimborsi in conto capitale a UE e Resto del Mondo di somme non dovute o incassate in eccesso	0,00	0,00	0,00	0,00
U.2.05.99.00.000	Altre spese in conto capitale n.a.c.	179.188,20	178.985,20	214.266,35	90.829,50
U.2.05.99.99.000	Altre spese in conto capitale n.a.c.	179.188,20	178.985,20	214.266,35	90.829,50
U.3.00.00.00.000	Spese per incremento attività finanziarie	1.455,15	1.455,15	1.455,15	1.455,15
U.3.01.00.00.000	Acquisizioni di attività finanziarie	1.455,15	1.455,15	1.455,15	1.455,15
U.3.01.01.00.000	Acquisizioni di partecipazioni e conferimenti di capitale	1.455,15	1.455,15	1.455,15	1.455,15
U.3.01.01.01.000	Acquisizioni di partecipazioni e conferimenti di capitale in imprese incluse nelle Amministrazioni Centrali	0,00	0,00	0,00	0,00
U.3.01.01.02.000	Acquisizioni di partecipazioni e conferimenti di capitale in imprese incluse nelle Amministrazioni Locali	1.455,15	1.455,15	1.455,15	1.455,15

Allegato I) - Previsioni e risultati secondo il piano dei conti

CODIFICA DEL PIANO DEI CONTI	DENOMINAZIONE VOCE del PIANO DEI CONTI	COMPETENZA		CASSA	
		PREVISIONI	RISULTATI	PREVISIONI	RISULTATI
U.3.01.01.03.000	Acquisizioni di partecipazioni e conferimenti di capitale in altre imprese	0,00	0,00	0,00	0,00
U.3.01.01.04.000	Acquisizioni di partecipazioni e conferimenti di capitale in Istituzioni sociali private - ISP	0,00	0,00	0,00	0,00
U.3.01.01.05.000	Acquisizioni di partecipazioni e conferimenti di capitale in PA incluse nelle Amministrazioni Locali	0,00	0,00	0,00	0,00
U.3.01.02.00.000	Acquisizioni di quote di fondi comuni di investimento	0,00	0,00	0,00	0,00
U.3.01.02.01.000	Acquisizioni di quote di fondi immobiliari	0,00	0,00	0,00	0,00
U.3.01.02.02.000	Acquisizioni di quote di altri fondi comuni di investimento	0,00	0,00	0,00	0,00
U.3.01.03.00.000	Acquisizione di titoli obbligazionari a breve termine	0,00	0,00	0,00	0,00
U.3.01.03.01.000	Acquisizione di titoli obbligazionari a breve termine emessi da Amministrazioni Centrali	0,00	0,00	0,00	0,00
U.3.01.03.02.000	Acquisizione di titoli obbligazionari a breve termine emessi da Amministrazioni Locali	0,00	0,00	0,00	0,00
U.3.01.03.03.000	Acquisizione di titoli obbligazionari a breve termine emessi da imprese residenti	0,00	0,00	0,00	0,00
U.3.01.03.04.000	Acquisizione di titoli obbligazionari a breve termine emessi da soggetti non residenti	0,00	0,00	0,00	0,00
U.3.01.04.00.000	Acquisizione di titoli obbligazionari a medio-lungo termine	0,00	0,00	0,00	0,00
U.3.01.04.01.000	Acquisizione di titoli obbligazionari a medio-lungo emessi da Amministrazioni Centrali	0,00	0,00	0,00	0,00
U.3.01.04.02.000	Acquisizione di titoli obbligazionari a medio-lungo emessi da Amministrazioni Locali	0,00	0,00	0,00	0,00
U.3.01.04.03.000	Acquisizione di titoli obbligazionari a medio-lungo emessi da altri soggetti residenti	0,00	0,00	0,00	0,00
U.3.01.04.04.000	Acquisizione di titoli obbligazionari a medio-lungo emessi da soggetti non residenti	0,00	0,00	0,00	0,00
U.3.02.00.00.000	Concessione crediti di breve termine	0,00	0,00	0,00	0,00
U.3.02.01.00.000	Concessione crediti di breve periodo a tasso agevolato a Amministrazioni Pubbliche	0,00	0,00	0,00	0,00
U.3.02.01.01.000	Concessione crediti di breve periodo a tasso agevolato a Amministrazioni Centrali	0,00	0,00	0,00	0,00
U.3.02.01.02.000	Concessione crediti di breve periodo a tasso agevolato a Amministrazioni Locali	0,00	0,00	0,00	0,00
U.3.02.01.03.000	Concessione crediti di breve periodo a tasso agevolato a Enti di Previdenza	0,00	0,00	0,00	0,00
U.3.02.01.04.000	Concessione crediti di breve periodo a tasso agevolato a organismi interni e/o unità locali dell'amministrazione	0,00	0,00	0,00	0,00
U.3.02.02.00.000	Concessione crediti di breve periodo a tasso agevolato a Famiglie	0,00	0,00	0,00	0,00
U.3.02.02.01.000	Concessione crediti di breve periodo a tasso agevolato a Famiglie	0,00	0,00	0,00	0,00
U.3.02.03.00.000	Concessione crediti di breve periodo a tasso agevolato a Imprese	0,00	0,00	0,00	0,00
U.3.02.03.01.000	Concessione crediti di breve periodo a tasso agevolato a imprese controllate	0,00	0,00	0,00	0,00

Allegato I) - Previsioni e risultati secondo il piano dei conti

CODIFICA DEL PIANO DEI CONTI	DENOMINAZIONE VOCE del PIANO DEI CONTI	COMPETENZA		CASSA	
		PREVISIONI	RISULTATI	PREVISIONI	RISULTATI
U.3.02.03.02.000	Concessione crediti di breve periodo a tasso agevolato a altre imprese partecipate	0,00	0,00	0,00	0,00
U.3.02.03.03.000	Concessione crediti di breve periodo a tasso agevolato alla Cassa Depositi e Prestiti - SPA	0,00	0,00	0,00	0,00
U.3.02.03.04.000	Concessione crediti di breve periodo a tasso agevolato a altre Imprese	0,00	0,00	0,00	0,00
U.3.02.04.00.000	Concessione crediti di breve periodo a tasso agevolato a Istituzioni Sociali Private	0,00	0,00	0,00	0,00
U.3.02.04.01.000	Concessione crediti di breve periodo a tasso agevolato a Istituzioni Sociali Private	0,00	0,00	0,00	0,00
U.3.02.05.00.000	Concessione crediti di breve periodo a tasso agevolato all'Unione Europea e al Resto del Mondo	0,00	0,00	0,00	0,00
U.3.02.05.01.000	Concessione crediti di breve periodo a tasso agevolato all'Unione Europea	0,00	0,00	0,00	0,00
U.3.02.05.02.000	Concessione crediti di breve periodo a tasso agevolato al Resto del Mondo	0,00	0,00	0,00	0,00
U.3.02.06.00.000	Concessione crediti di breve periodo a tasso non agevolato a Amministrazione Pubbliche	0,00	0,00	0,00	0,00
U.3.02.06.01.000	Concessione crediti di breve periodo a tasso non agevolato a Amministrazioni Centrali	0,00	0,00	0,00	0,00
U.3.02.06.02.000	Concessione crediti di breve periodo a tasso non agevolato a Amministrazioni Locali	0,00	0,00	0,00	0,00
U.3.02.06.03.000	Concessione crediti di breve periodo a tasso non agevolato a Enti di Previdenza	0,00	0,00	0,00	0,00
U.3.02.06.04.000	Concessione crediti di breve periodo a tasso non agevolato a organismi interni e/o unità locali dell'amministrazione	0,00	0,00	0,00	0,00
U.3.02.07.00.000	Concessione crediti di breve periodo a tasso non agevolato a Famiglie	0,00	0,00	0,00	0,00
U.3.02.07.01.000	Concessione crediti di breve periodo a tasso non agevolato a Famiglie	0,00	0,00	0,00	0,00
U.3.02.08.00.000	Concessione crediti di breve periodo a tasso non agevolato a Imprese	0,00	0,00	0,00	0,00
U.3.02.08.01.000	Concessione crediti di breve periodo a tasso non agevolato a imprese controllate	0,00	0,00	0,00	0,00
U.3.02.08.02.000	Concessione crediti di breve periodo a tasso non agevolato a altre imprese partecipate	0,00	0,00	0,00	0,00
U.3.02.08.03.000	Concessione crediti di breve periodo a tasso non agevolato alla Cassa Depositi e Prestiti - SPA	0,00	0,00	0,00	0,00
U.3.02.08.04.000	Concessione crediti di breve periodo a tasso non agevolato a altre Imprese	0,00	0,00	0,00	0,00
U.3.02.09.00.000	Concessione crediti di breve periodo a tasso non agevolato a Istituzioni Sociali Private	0,00	0,00	0,00	0,00
U.3.02.09.01.000	Concessione crediti di breve periodo a tasso non agevolato a Istituzioni Sociali Private	0,00	0,00	0,00	0,00
U.3.02.10.00.000	Concessione crediti di breve periodo a tasso non agevolato all'Unione Europea e al Resto del Mondo	0,00	0,00	0,00	0,00
U.3.02.10.01.000	Concessione crediti di breve periodo a tasso non agevolato all'Unione Europea	0,00	0,00	0,00	0,00
U.3.02.10.02.000	Concessione crediti di breve periodo a tasso non agevolato al Resto del Mondo	0,00	0,00	0,00	0,00
U.3.03.00.00.000	Concessione crediti di medio-lungo termine	0,00	0,00	0,00	0,00

Allegato I) - Previsioni e risultati secondo il piano dei conti

CODIFICA DEL PIANO DEI CONTI	DENOMINAZIONE VOCE del PIANO DEI CONTI	COMPETENZA		CASSA	
		PREVISIONI	RISULTATI	PREVISIONI	RISULTATI
U.3.03.01.00.000	Concessione Crediti di medio-lungo termine a tasso agevolato a Amministrazione Pubbliche	0,00	0,00	0,00	0,00
U.3.03.01.01.000	Concessione Crediti di medio-lungo termine a tasso agevolato a Amministrazioni Centrali	0,00	0,00	0,00	0,00
U.3.03.01.02.000	Concessione Crediti di medio-lungo termine a tasso agevolato a Amministrazioni Locali	0,00	0,00	0,00	0,00
U.3.03.01.03.000	Concessione Crediti di medio-lungo termine a tasso agevolato a Enti di Previdenza	0,00	0,00	0,00	0,00
U.3.03.01.04.000	Concessione Crediti di medio-lungo termine a tasso agevolato a organismi interni e/o unità locali dell'amministrazione	0,00	0,00	0,00	0,00
U.3.03.02.00.000	Concessione Crediti di medio-lungo termine a tasso agevolato a Famiglie	0,00	0,00	0,00	0,00
U.3.03.02.01.000	Concessione Crediti di medio-lungo termine a tasso agevolato a Famiglie	0,00	0,00	0,00	0,00
U.3.03.03.00.000	Concessione Crediti di medio-lungo termine a tasso agevolato a Imprese	0,00	0,00	0,00	0,00
U.3.03.03.01.000	Concessione Crediti di medio-lungo termine a tasso agevolato a imprese controllate	0,00	0,00	0,00	0,00
U.3.03.03.02.000	Concessione Crediti di medio-lungo termine a tasso agevolato a altre imprese partecipate	0,00	0,00	0,00	0,00
U.3.03.03.03.000	Concessione Crediti di medio-lungo termine a tasso agevolato alla Cassa Depositi e Prestiti - SPA	0,00	0,00	0,00	0,00
U.3.03.03.04.000	Concessione Crediti di medio-lungo termine a tasso agevolato a altre Imprese	0,00	0,00	0,00	0,00
U.3.03.04.00.000	Concessione Crediti di medio-lungo termine a tasso agevolato a Istituzioni Sociali Private	0,00	0,00	0,00	0,00
U.3.03.04.01.000	Concessione Crediti di medio-lungo termine a tasso agevolato a Istituzioni Sociali Private	0,00	0,00	0,00	0,00
U.3.03.05.00.000	Concessione Crediti di medio-lungo termine a tasso agevolato all'Unione Europea e al Resto del Mondo	0,00	0,00	0,00	0,00
U.3.03.05.01.000	Concessione Crediti di medio-lungo termine a tasso agevolato all'Unione Europea	0,00	0,00	0,00	0,00
U.3.03.05.02.000	Concessione Crediti di medio-lungo termine a tasso agevolato al Resto del Mondo	0,00	0,00	0,00	0,00
U.3.03.06.00.000	Concessione crediti di medio-lungo termine a tasso non agevolato a Amministrazione Pubbliche	0,00	0,00	0,00	0,00
U.3.03.06.01.000	Concessione crediti di medio-lungo termine a tasso non agevolato a Amministrazioni Centrali	0,00	0,00	0,00	0,00
U.3.03.06.02.000	Concessione crediti di medio-lungo termine a tasso non agevolato a Amministrazioni Locali	0,00	0,00	0,00	0,00
U.3.03.06.03.000	Concessione crediti di medio-lungo termine a tasso non agevolato a Enti di Previdenza	0,00	0,00	0,00	0,00
U.3.03.06.04.000	Concessione crediti di medio-lungo termine a tasso non agevolato a organismi interni e/o unità locali dell'amministrazione	0,00	0,00	0,00	0,00
U.3.03.07.00.000	Concessione crediti di medio-lungo termine a tasso non agevolato a Famiglie	0,00	0,00	0,00	0,00
U.3.03.07.01.000	Concessione crediti di medio-lungo termine a tasso non agevolato a Famiglie	0,00	0,00	0,00	0,00
U.3.03.08.00.000	Concessione crediti di medio-lungo termine a tasso non agevolato a Imprese	0,00	0,00	0,00	0,00
U.3.03.08.01.000	Concessione crediti di medio-lungo termine a tasso non agevolato a imprese controllate	0,00	0,00	0,00	0,00

Allegato I) - Previsioni e risultati secondo il piano dei conti

CODIFICA DEL PIANO DEI CONTI	DENOMINAZIONE VOCE del PIANO DEI CONTI	COMPETENZA		CASSA	
		PREVISIONI	RISULTATI	PREVISIONI	RISULTATI
U.3.03.08.02.000	Concessione crediti di medio-lungo termine a tasso non agevolato a altre imprese partecipate	0,00	0,00	0,00	0,00
U.3.03.08.03.000	Concessione crediti di medio-lungo termine a tasso non agevolato alla Cassa Depositi e Prestiti - SPA	0,00	0,00	0,00	0,00
U.3.03.08.04.000	Concessione crediti di medio-lungo termine a tasso non agevolato a altre Imprese	0,00	0,00	0,00	0,00
U.3.03.09.00.000	Concessione crediti di medio-lungo termine a tasso non agevolato a Istituzioni Sociali Private	0,00	0,00	0,00	0,00
U.3.03.09.01.000	Concessione crediti di medio-lungo termine a tasso non agevolato a Istituzioni Sociali Private	0,00	0,00	0,00	0,00
U.3.03.10.00.000	Concessione crediti di medio-lungo termine a tasso non agevolato all'Unione Europea e al Resto del Mondo	0,00	0,00	0,00	0,00
U.3.03.10.01.000	Concessione crediti di medio-lungo termine a tasso non agevolato all'Unione Europea	0,00	0,00	0,00	0,00
U.3.03.10.02.000	Concessione crediti di medio-lungo termine a tasso non agevolato al Resto del Mondo	0,00	0,00	0,00	0,00
U.3.03.11.00.000	Concessione crediti a Amministrazioni Pubbliche a seguito di escussione di garanzie	0,00	0,00	0,00	0,00
U.3.03.11.01.000	Concessione crediti a Amministrazioni Centrali a seguito di escussione di garanzie	0,00	0,00	0,00	0,00
U.3.03.11.02.000	Concessione crediti a Amministrazioni Locali a seguito di escussione di garanzie	0,00	0,00	0,00	0,00
U.3.03.11.03.000	Concessione crediti a Enti di Previdenza a seguito di escussione di garanzie	0,00	0,00	0,00	0,00
U.3.03.12.00.000	Concessione crediti a Famiglie a seguito di escussione di garanzie	0,00	0,00	0,00	0,00
U.3.03.12.01.000	Concessione crediti a Famiglie a seguito di escussione di garanzie	0,00	0,00	0,00	0,00
U.3.03.13.00.000	Concessione crediti a Imprese a seguito di escussione di garanzie	0,00	0,00	0,00	0,00
U.3.03.13.01.000	Concessione crediti a imprese controllate a seguito di escussione di garanzie	0,00	0,00	0,00	0,00
U.3.03.13.02.000	Concessione crediti a altre imprese partecipate a seguito di escussione di garanzie	0,00	0,00	0,00	0,00
U.3.03.13.03.000	Concessione crediti alla Cassa Depositi e Prestiti - SPA a seguito di escussione di garanzie	0,00	0,00	0,00	0,00
U.3.03.13.04.000	Concessione crediti a altre Imprese a seguito di escussione di garanzie	0,00	0,00	0,00	0,00
U.3.03.14.00.000	Concessione crediti a Istituzioni Sociali Private a seguito di escussione di garanzie	0,00	0,00	0,00	0,00
U.3.03.14.01.000	Concessione crediti a Istituzioni Sociali Private a seguito di escussione di garanzie	0,00	0,00	0,00	0,00
U.3.03.15.00.000	Concessione crediti a Unione Europea e del Resto del Mondo a seguito di escussione di garanzie	0,00	0,00	0,00	0,00
U.3.03.15.01.000	Concessione crediti a Unione Europea a seguito di escussione di garanzie	0,00	0,00	0,00	0,00
U.3.03.15.02.000	Concessione crediti a Resto del Mondo a seguito di escussione di garanzie	0,00	0,00	0,00	0,00
U.3.04.00.00.000	Altre spese per incremento di attività finanziarie	0,00	0,00	0,00	0,00
U.3.04.01.00.000	Incremento di altre attività finanziarie verso Amministrazione Pubbliche	0,00	0,00	0,00	0,00

Allegato I) - Previsioni e risultati secondo il piano dei conti

CODIFICA DEL PIANO DEI CONTI	DENOMINAZIONE VOCE del PIANO DEI CONTI	COMPETENZA		CASSA	
		PREVISIONI	RISULTATI	PREVISIONI	RISULTATI
U.3.04.01.01.000	Incremento di altre attività finanziarie verso Amministrazioni Centrali	0,00	0,00	0,00	0,00
U.3.04.01.02.000	Incremento di altre attività finanziarie verso Amministrazioni Locali	0,00	0,00	0,00	0,00
U.3.04.01.03.000	Incremento di altre attività finanziarie verso Enti di Previdenza	0,00	0,00	0,00	0,00
U.3.04.02.00.000	Incremento di altre attività finanziarie verso Famiglie	0,00	0,00	0,00	0,00
U.3.04.02.01.000	Incremento di altre attività finanziarie verso Famiglie	0,00	0,00	0,00	0,00
U.3.04.03.00.000	Incremento di altre attività finanziarie verso Imprese	0,00	0,00	0,00	0,00
U.3.04.03.01.000	Incremento di altre attività finanziarie verso imprese controllate	0,00	0,00	0,00	0,00
U.3.04.03.02.000	Incremento di altre attività finanziarie verso altre imprese partecipate	0,00	0,00	0,00	0,00
U.3.04.03.03.000	Incremento di altre attività finanziarie versolla Cassa Depositi e Prestiti - SPA	0,00	0,00	0,00	0,00
U.3.04.03.04.000	Incremento di altre attività finanziarie verso altre Imprese	0,00	0,00	0,00	0,00
U.3.04.04.00.000	Incremento di altre attività finanziarie verso Istituzioni Sociali Private	0,00	0,00	0,00	0,00
U.3.04.04.01.000	Incremento di altre attività finanziarie verso Istituzioni Sociali Private	0,00	0,00	0,00	0,00
U.3.04.05.00.000	Incremento di altre attività finanziarie verso UE e Resto del Mondo	0,00	0,00	0,00	0,00
U.3.04.05.01.000	Incremento di altre attività finanziarie verso la UE	0,00	0,00	0,00	0,00
U.3.04.05.02.000	Incremento di altre attività finanziarie verso il Resto del Mondo	0,00	0,00	0,00	0,00
U.3.04.06.00.000	Versamenti ai conti di tesoreria statale (da parte dei soggetti non sottoposti al regime di Tesoreria Unica)	0,00	0,00	0,00	0,00
U.3.04.06.01.000	Versamenti ai conti di tesoreria statale (da parte dei soggetti non sottoposti al regime di Tesoreria Unica)	0,00	0,00	0,00	0,00
U.3.04.07.00.000	Versamenti a depositi bancari	0,00	0,00	0,00	0,00
U.3.04.07.01.000	Versamenti a depositi bancari	0,00	0,00	0,00	0,00
U.3.04.08.00.000	Spese da derivato di ammortamento	0,00	0,00	0,00	0,00
U.3.04.08.01.000	Spese da derivato di ammortamento	0,00	0,00	0,00	0,00
U.3.04.09.00.000	Fondo pluriennale vincolato per attività finanziarie	0,00	0,00	0,00	0,00
U.3.04.09.01.000	Fondo pluriennale vincolato per attività finanziarie	0,00	0,00	0,00	0,00
U.4.00.00.00.000	Rimborso Prestiti	0,00	0,00	0,00	0,00
U.4.01.00.00.000	Rimborso di titoli obbligazionari	0,00	0,00	0,00	0,00
U.4.01.01.00.000	Rimborso di titoli obbligazionari a breve termine	0,00	0,00	0,00	0,00

Allegato I) - Previsioni e risultati secondo il piano dei conti

CODIFICA DEL PIANO DEI CONTI	DENOMINAZIONE VOCE del PIANO DEI CONTI	COMPETENZA		CASSA	
		PREVISIONI	RISULTATI	PREVISIONI	RISULTATI
U.4.01.01.01.000	Rimborso di titoli obbligazionari a breve termine in valuta domestica	0,00	0,00	0,00	0,00
U.4.01.01.02.000	Rimborso di titoli obbligazionari a breve termine in valuta estera	0,00	0,00	0,00	0,00
U.4.01.02.00.000	Rimborso di titoli obbligazionari a medio-lungo termine	0,00	0,00	0,00	0,00
U.4.01.02.01.000	Rimborso di titoli obbligazionari a medio-lungo termine in valuta domestica	0,00	0,00	0,00	0,00
U.4.01.02.02.000	Rimborso di titoli obbligazionari a medio-lungo termine in valuta estera	0,00	0,00	0,00	0,00
U.4.02.00.00.000	Rimborso prestiti a breve termine	0,00	0,00	0,00	0,00
U.4.02.01.00.000	Rimborso Finanziamenti a breve termine	0,00	0,00	0,00	0,00
U.4.02.01.01.000	Rimborso finanziamenti a breve termine a Amministrazioni Centrali	0,00	0,00	0,00	0,00
U.4.02.01.02.000	Rimborso finanziamenti a breve termine a Amministrazioni Locali	0,00	0,00	0,00	0,00
U.4.02.01.03.000	Rimborso finanziamenti a breve termine a Enti previdenziali	0,00	0,00	0,00	0,00
U.4.02.01.04.000	Rimborso finanziamenti a breve termine a Imprese	0,00	0,00	0,00	0,00
U.4.02.01.05.000	Rimborso finanziamenti a breve termine a altri soggetti	0,00	0,00	0,00	0,00
U.4.02.02.00.000	Chiusura Anticipazioni	0,00	0,00	0,00	0,00
U.4.02.02.01.000	Chiusura Anticipazioni a titolo oneroso	0,00	0,00	0,00	0,00
U.4.02.02.02.000	Chiusura Anticipazioni a titolo non oneroso	0,00	0,00	0,00	0,00
U.4.03.00.00.000	Rimborso mutui e altri finanziamenti a medio lungo termine	0,00	0,00	0,00	0,00
U.4.03.01.00.000	Rimborso Mutui e altri finanziamenti a medio lungo termine	0,00	0,00	0,00	0,00
U.4.03.01.01.000	Rimborso Mutui e altri finanziamenti a medio lungo termine ad Amministrazioni Centrali	0,00	0,00	0,00	0,00
U.4.03.01.02.000	Rimborso Mutui e altri finanziamenti a medio lungo termine a Amministrazioni Locali	0,00	0,00	0,00	0,00
U.4.03.01.03.000	Rimborso Mutui e altri finanziamenti a medio lungo termine a Enti previdenziali	0,00	0,00	0,00	0,00
U.4.03.01.04.000	Rimborso Mutui e altri finanziamenti a medio lungo termine a Imprese	0,00	0,00	0,00	0,00
U.4.03.01.05.000	Rimborso Mutui e altri finanziamenti a medio lungo termine ad altri soggetti con controparte residente	0,00	0,00	0,00	0,00
U.4.03.01.06.000	Rimborso Mutui e altri finanziamenti a medio lungo termine ad altri soggetti con controparte non residente	0,00	0,00	0,00	0,00
U.4.03.02.00.000	Rimborso prestiti da attualizzazione Contributi Pluriennali	0,00	0,00	0,00	0,00
U.4.03.02.01.000	Rimborso prestiti da attualizzazione Contributi Pluriennali	0,00	0,00	0,00	0,00
U.4.04.00.00.000	Rimborso di altre forme di indebitamento	0,00	0,00	0,00	0,00

Allegato I) - Previsioni e risultati secondo il piano dei conti

CODIFICA DEL PIANO DEI CONTI	DENOMINAZIONE VOCE del PIANO DEI CONTI	COMPETENZA		CASSA	
		PREVISIONI	RISULTATI	PREVISIONI	RISULTATI
U.4.04.01.00.000	Rimborso prestiti - Buoni postali	0,00	0,00	0,00	0,00
U.4.04.01.01.000	Rimborso prestiti - Buoni postali	0,00	0,00	0,00	0,00
U.4.04.02.00.000	Rimborso Prestiti - Leasing finanziario	0,00	0,00	0,00	0,00
U.4.04.02.01.000	Rimborso Prestiti - Leasing finanziario	0,00	0,00	0,00	0,00
U.4.04.03.00.000	Rimborso Prestiti - Operazioni di cartolarizzazione	0,00	0,00	0,00	0,00
U.4.04.03.01.000	Rimborso Prestiti - Operazioni di cartolarizzazione	0,00	0,00	0,00	0,00
U.4.04.04.00.000	Rimborso prestiti - Derivati	0,00	0,00	0,00	0,00
U.4.04.04.01.000	Rimborso prestiti - Derivati	0,00	0,00	0,00	0,00
U.4.04.05.00.000	Versamenti al Fondo di ammortamento titoli	0,00	0,00	0,00	0,00
U.4.04.05.01.000	Versamenti al Fondo di ammortamento titoli	0,00	0,00	0,00	0,00
U.4.05.00.00.000	Fondi per rimborso prestiti	0,00	0,00	0,00	0,00
U.4.05.01.00.000	Fondo per il D.L. n. 35/2013 e successive modificazioni e rifinanziamenti	0,00	0,00	0,00	0,00
U.4.05.01.01.000	Fondo per il D.L. n. 35/2013 e successive modificazioni e rifinanziamenti	0,00	0,00	0,00	0,00
U.4.05.99.00.000	Altri fondi per rimborso prestiti	0,00	0,00	0,00	0,00
U.4.05.99.99.000	Altri fondi per rimborso prestiti	0,00	0,00	0,00	0,00
U.5.00.00.00.000	Chiusura Anticipazioni ricevute da istituto tesoriere/cassiere	880.413,94	0,00	880.413,94	0,00
U.5.01.00.00.000	Chiusura Anticipazioni ricevute da istituto tesoriere/cassiere	880.413,94	0,00	880.413,94	0,00
U.5.01.01.00.000	Chiusura Anticipazioni ricevute da istituto tesoriere/cassiere	880.413,94	0,00	880.413,94	0,00
U.5.01.01.01.000	Chiusura Anticipazioni ricevute da istituto tesoriere/cassiere	880.413,94	0,00	880.413,94	0,00
U.6.00.00.00.000	Scarti di emissione di titoli emessi dall'amministrazione	0,00	0,00	0,00	0,00
U.6.01.00.00.000	Scarti di emissione di titoli emessi dall'amministrazione	0,00	0,00	0,00	0,00
U.6.01.01.00.000	Scarti di emissione di titoli emessi dall'amministrazione	0,00	0,00	0,00	0,00
U.6.01.01.01.000	Scarti di emissione di titoli emessi dall'amministrazione	0,00	0,00	0,00	0,00
U.7.00.00.00.000	Uscite per conto terzi e partite di giro	1.034.000,00	520.128,25	1.089.773,83	521.206,21
U.7.01.00.00.000	Uscite per partite di giro	444.000,00	89.645,75	499.773,83	90.723,71
U.7.01.01.00.000	Versamenti di altre ritenute	0,00	0,00	0,00	0,00
U.7.01.01.01.000	Versamento della ritenuta del 4% sui contributi pubblici	0,00	0,00	0,00	0,00

Allegato I) - Previsioni e risultati secondo il piano dei conti

CODIFICA DEL PIANO DEI CONTI	DENOMINAZIONE VOCE del PIANO DEI CONTI	COMPETENZA		CASSA	
		PREVISIONI	RISULTATI	PREVISIONI	RISULTATI
U.7.01.01.02.000	Versamento delle ritenute per scissione contabile IVA (split payment)	0,00	0,00	0,00	0,00
U.7.01.01.99.000	Versamento di altre ritenute n.a.c.	0,00	0,00	0,00	0,00
U.7.01.02.00.000	Versamenti di ritenute su Redditi da lavoro dipendente	0,00	0,00	0,00	0,00
U.7.01.02.01.000	Versamenti di ritenute erariali su Redditi da lavoro dipendente riscosse per conto terzi	0,00	0,00	0,00	0,00
U.7.01.02.02.000	Versamenti di ritenute previdenziali e assistenziali su Redditi da lavoro dipendente riscosse per conto terzi	0,00	0,00	0,00	0,00
U.7.01.02.99.000	Altri versamenti di ritenute al personale dipendente per conto di terzi	0,00	0,00	0,00	0,00
U.7.01.03.00.000	Versamenti di ritenute su Redditi da lavoro autonomo	30.000,00	4.219,47	30.000,00	4.219,47
U.7.01.03.01.000	Versamenti di ritenute erariali su Redditi da lavoro autonomo per conto terzi	30.000,00	4.219,47	30.000,00	4.219,47
U.7.01.03.02.000	Versamenti di ritenute previdenziali e assistenziali su Redditi da lavoro autonomo per conto terzi	0,00	0,00	0,00	0,00
U.7.01.03.99.000	Altri versamenti di ritenute al personale con contratto di lavoro autonomo per conto di terzi	0,00	0,00	0,00	0,00
U.7.01.04.00.000	Trasferimento di risorse dalla gestione ordinaria alla gestione sanitaria della Regione	0,00	0,00	0,00	0,00
U.7.01.04.01.000	Destinazione di risorse regionali per il finanziamento aggiuntivo della Sanità - per equilibri di sistema	0,00	0,00	0,00	0,00
U.7.01.04.02.000	Destinazione di risorse regionali per il finanziamento aggiuntivo della Sanità - quota manovra per equilibri di sistema	0,00	0,00	0,00	0,00
U.7.01.04.99.000	Destinazione di risorse regionali per il finanziamento aggiuntivo della Sanità n.a.c.	0,00	0,00	0,00	0,00
U.7.01.99.00.000	Altre uscite per partite di giro	414.000,00	85.426,28	469.773,83	86.504,24
U.7.01.99.01.000	Spese non andate a buon fine	0,00	0,00	0,00	0,00
U.7.01.99.02.000	Chiusura anticipazioni sanità della tesoreria statale	0,00	0,00	0,00	0,00
U.7.01.99.03.000	Costituzione fondi economali e carte aziendali	14.000,00	3.000,00	26.000,00	3.000,00
U.7.01.99.04.000	Integrazione disponibilità dal conto sanità al conto non sanità della Regione	0,00	0,00	0,00	0,00
U.7.01.99.05.000	Integrazione disponibilità dal conto non sanità al conto sanità della Regione	0,00	0,00	0,00	0,00
U.7.01.99.06.000	Uscite derivanti dalla gestione degli incassi vincolati degli enti locali	0,00	0,00	0,00	0,00
U.7.01.99.99.000	Altre uscite per partite di giro n.a.c.	400.000,00	82.426,28	443.773,83	83.504,24
U.7.02.00.00.000	Uscite per conto terzi	590.000,00	430.482,50	590.000,00	430.482,50
U.7.02.01.00.000	Acquisto di beni e servizi per conto terzi	0,00	0,00	0,00	0,00
U.7.02.01.01.000	Acquisto di beni per conto di terzi	0,00	0,00	0,00	0,00
U.7.02.01.02.000	Acquisto di servizi per conto di terzi	0,00	0,00	0,00	0,00

Allegato I) - Previsioni e risultati secondo il piano dei conti

CODIFICA DEL PIANO DEI CONTI	DENOMINAZIONE VOCE del PIANO DEI CONTI	COMPETENZA		CASSA	
		PREVISIONI	RISULTATI	PREVISIONI	RISULTATI
U.7.02.02.00.000	Trasferimenti per conto terzi a Amministrazioni pubbliche	200.000,00	137.922,00	200.000,00	137.922,00
U.7.02.02.01.000	Trasferimenti per conto terzi a Amministrazioni Centrali	0,00	0,00	0,00	0,00
U.7.02.02.02.000	Trasferimenti per conto terzi a Amministrazioni Locali	0,00	0,00	0,00	0,00
U.7.02.02.03.000	Trasferimenti per conto terzi a Enti di Previdenza	200.000,00	137.922,00	200.000,00	137.922,00
U.7.02.03.00.000	Trasferimenti per conto terzi a Altri settori	30.000,00	10.595,35	30.000,00	10.595,35
U.7.02.03.01.000	Trasferimenti per conto terzi a Famiglie	0,00	0,00	0,00	0,00
U.7.02.03.02.000	Trasferimenti per conto terzi a Imprese	30.000,00	10.595,35	30.000,00	10.595,35
U.7.02.03.03.000	Trasferimenti per conto terzi a Istituzioni Sociali Private	0,00	0,00	0,00	0,00
U.7.02.03.04.000	Trasferimenti per conto terzi all'Unione Europea e al Resto del Mondo	0,00	0,00	0,00	0,00
U.7.02.04.00.000	Depositi di/presso terzi	0,00	0,00	0,00	0,00
U.7.02.04.01.000	Costituzione di depositi cauzionali o contrattuali presso terzi	0,00	0,00	0,00	0,00
U.7.02.04.02.000	Restituzione di depositi cauzionali o contrattuali di terzi	0,00	0,00	0,00	0,00
U.7.02.05.00.000	Versamenti di imposte e tributi riscosse per conto terzi	360.000,00	281.965,15	360.000,00	281.965,15
U.7.02.05.01.000	Versamenti di imposte e tasse di natura corrente riscosse per conto di terzi	360.000,00	281.965,15	360.000,00	281.965,15
U.7.02.05.02.000	Versamenti di imposte in conto capitale riscosse per conto di terzi	0,00	0,00	0,00	0,00
U.7.02.99.00.000	Altre uscite per conto terzi	0,00	0,00	0,00	0,00
U.7.02.99.99.000	Altre uscite per conto terzi n.a.c.	0,00	0,00	0,00	0,00



CONSORZIO DI POLIZIA LOCALE ALTO VICENTINO

RENDICONTO DELLA GESTIONE DELL'ESERCIZIO 2020 ELENCO DEI CREDITI INESIGIBILI STRALCIATI DAL CONTO DEL BILANCIO (art. 11, comma 4, lettera n), D. Lgs. n. 118/2011)

N.	N. / Anno Acc.	Cap.	Tit.	Descrizione/Titolo giuridico	Debitore	Importo	Stato del credito e attività poste in essere per la riscossione
----	-----	----	----	-----	-----	-----	-----
----	-----	----	----	-----	-----	-----	-----
----	-----	----	----	-----	-----	-----	-----
----	-----	----	----	-----	-----	-----	-----

Schio, li 11/03/2021

IL COMANDANTE/DIRETTORE
F.to dr. Giovanni Scarpellini

<http://polizia.altovicentino.it> C.F. 92000030244

Settore di Vigilanza: Via Pasini 74 36015 Schio - TEL. 0445 690111 (4 linee r.a.) - FAX 0445 690120
mail: info@polizia.altovicentino.it pec comando: plaltovi@pec.altovicentino.it

Settore Amministrativo Contabile: Via Pasini 72 36015 Schio – Fax 0445 690119 mail: segreteria@polizia.altovicentino.it
pec: plaltovi.amministrazione@pec.altovicentino.it

Piano degli indicatori di bilancio

Indicatori sintetici

Rendiconto esercizio 2020

TIPOLOGIA INDICATORE	DEFINIZIONE	VALORE INDICATORE 2020 (percentuale)
1 Rigidità strutturale di bilancio		
1.1	Incidenza spese rigide (ripiano disavanzo, personale e debito) su entrate correnti [ripiano disavanzo a carico dell'esercizio + Impegni (Macroaggregati 1.1 "Redditi di lavoro dipendente" + pdc 1.02.01.01.000 "IRAP" – FPV entrata concernente il Macroaggregato 1.1 + FPV personale in uscita 1.1 + 1.7 "Interessi passivi" + Titolo 4 Rimborso prestiti)] / Accertamenti primi tre titoli Entrate	64,090
2 Entrate correnti		
2.1	Incidenza degli accertamenti di parte corrente sulle previsioni iniziali di parte corrente Totale accertamenti primi tre titoli di entrata / Stanziamenti iniziali di competenza dei primi tre titoli delle Entrate	87,880
2.2	Incidenza degli accertamenti di parte corrente sulle previsioni definitive di parte corrente Totale accertamenti primi tre titoli di entrata / Stanziamenti definitivi di competenza dei primi tre titoli delle Entrate	87,640
2.3	Incidenza degli accertamenti delle entrate proprie sulle previsioni iniziali di parte corrente Totale accertamenti (pdc E.1.01.00.00.000 "Tributi" – "Compartecipazioni di tributi" E.1.01.04.00.000 + E.3.00.00.00.000 "Entrate extratributarie") / Stanziamenti iniziali di competenza dei primi tre titoli delle Entrate	85,510
2.4	Incidenza degli accertamenti delle entrate proprie sulle previsioni definitive di parte corrente Totale accertamenti (pdc E.1.01.00.00.000 "Tributi" – "Compartecipazioni di tributi" E.1.01.04.00.000 + E.3.00.00.00.000 "Entrate extratributarie") / Stanziamenti definitivi di competenza dei primi tre titoli delle Entrate	85,280
2.5	Incidenza degli incassi correnti sulle previsioni iniziali di parte corrente Totale incassi c/competenza e c/residui dei primi tre titoli di entrata / Stanziamenti iniziali di cassa dei primi tre titoli delle Entrate	70,620
2.6	Incidenza degli incassi correnti sulle previsioni definitive di parte corrente Totale incassi c/competenza e c/residui primi tre titoli di entrata / Stanziamenti definitivi di cassa dei primi tre titoli delle Entrate	70,470
2.7	Incidenza degli incassi delle entrate proprie sulle previsioni iniziali di parte corrente Totale incassi c/competenza e c/residui (pdc E.1.01.00.00.000 "Tributi" – "Compartecipazioni di tributi" E.1.01.04.00.000 + E.3.00.00.00.000 "Entrate extratributarie") / Stanziamenti iniziali di cassa dei primi tre titoli delle Entrate	68,800
2.8	Incidenza degli incassi delle entrate proprie sulle previsioni definitive di parte corrente Totale incassi c/competenza e c/residui (pdc E.1.01.00.00.000 "Tributi" – "Compartecipazioni di tributi" E.1.01.04.00.000 + E.3.00.00.00.000 "Entrate extratributarie") / Stanziamenti definitivi di cassa dei primi tre titoli delle Entrate	68,650
3 Anticipazioni dell'Istituto tesoriere		
3.1	Utilizzo medio Anticipazioni di tesoreria Somatoria degli utilizzi giornalieri delle anticipazioni nell'esercizio / (365 x max previsto dalla norma)	0,000
3.2	Anticipazioni chiuse solo contabilmente Anticipazione di tesoreria all'inizio dell'esercizio successivo / max previsto dalla norma	0,000
4 Spese di personale		
4.1	Incidenza della spesa di personale sulla spesa corrente Impegni (Macroaggregato 1.1 "Redditi di lavoro dipendente" + pdc 1.02.01.01.000 "IRAP" + FPV personale in uscita 1.1 – FPV personale in entrata concernente il Macroaggregato 1.1) / Impegni (Spesa corrente – FCDE corrente + FPV concernente il Macroaggregato 1.1 – FPV di entrata concernente il Macroaggregato 1.1)	63,740

Piano degli indicatori di bilancio
Indicatori sintetici
Rendiconto esercizio 2020

TIPOLOGIA INDICATORE	DEFINIZIONE	VALORE INDICATORE 2020 (percentuale)
4.2 Incidenza del salario accessorio ed incentivante rispetto al totale della spesa di personale <i>Indica il peso delle componenti afferenti la contrattazione decentrata dell'ente rispetto al totale dei redditi da lavoro</i>	Impegni (pdc 1.01.01.004 + 1.01.01.008 "indennità e altri compensi al personale a tempo indeterminato e determinato" + pdc 1.01.01.003 + 1.01.01.007 "straordinario al personale a tempo indeterminato e determinato" + FPV in uscita concernente il Macroaggregato 1.1 – FPV di entrata concernente il Macroaggregato 1.1) / Impegni (Macroaggregato 1.1 "Redditi di lavoro dipendente" + pdc U.1.02.01.01.000 "IRAP" + FPV in uscita concernente il Macroaggregato 1.1 – FPV in entrata concernente il Macroaggregato 1.1)	13,530
4.3 Incidenza spesa personale flessibile rispetto al totale della spesa di personale <i>Indica come gli enti soddisfano le proprie esigenze di risorse umane, mixando le varie alternative contrattuali più rigide (personale dipendente) o meno rigide (forme di lavoro flessibile)</i>	Impegni (pdc U.1.03.02.010.000 "Consulenze" + pdc U.1.03.02.12.000 "lavoro flessibile/LSU/Lavoro interinale" + pdc U.1.03.02.11.000 "Prestazioni professionali e specialistiche") / Impegni (Macroaggregato 1.1 "Redditi di lavoro dipendente" + pdc U.1.02.01.01.000 "IRAP" + FPV in uscita concernente il Macroaggregato 1.1 – FPV in entrata concernente il Macroaggregato 1.1)	10,270
4.4 Spesa di personale procapite (Indicatore di equilibrio dimensionale in valore assoluto)	Impegni (Macroaggregato 1.1 "Redditi di lavoro dipendente" + pdc 1.02.01.01.000 "IRAP" + FPV personale in uscita 1.1 – FPV personale in entrata concernente il Macroaggregato 1.1) / popolazione residente al 1° gennaio (al 1° gennaio dell'esercizio di riferimento o, se non disponibile, al 1° gennaio dell'ultimo anno disponibile)	0,000
5 Esternalizzazione dei servizi		
5.1 Indicatore di esternalizzazione dei servizi	Impegni (pdc U.1.03.02.15.000 "Contratti di servizio pubblico" + pdc U.1.04.03.01.000 "Trasferimenti correnti a imprese controllate" + pdc U.1.04.03.02.000 "Trasferimenti correnti a altre imprese partecipate") / totale spese impegnate al Titolo I	0,160
6 Interessi passivi		
6.1 Incidenza degli interessi passivi sulle entrate correnti	Impegni Macroaggregato 1.7 "Interessi passivi" / Accertamenti primi tre titoli delle Entrate ("Entrate correnti")	0,060
6.2 Incidenza degli interessi passivi sulle anticipazioni sul totale della spesa per interessi passivi	Impegni voce del pdc U.1.07.06.04.000 "Interessi passivi su anticipazioni di tesoreria" / Impegni Macroaggregato 1.7 "Interessi passivi"	0,000
6.3 Incidenza interessi di mora sul totale della spesa per interessi passivi	Impegni voce del pdc U.1.07.06.02.000 "Interessi di mora" / Impegni Macroaggregato 1.7 "Interessi passivi"	0,000
7 Investimenti		
7.1 Incidenza investimenti sul totale della spesa corrente e in conto capitale	Impegni (Macroaggregato 2.2 "Investimenti fissi lordi e acquisto di terreni" + Macroaggregato 2.3 "Contributi agli investimenti") / totale Impegni Tit. I + II	0,000
7.2 Investimenti diretti procapite (in valore assoluto)	Impegni per Macroaggregato 2.2 "Investimenti fissi lordi e acquisto di terreni" / popolazione residente al 1° gennaio (al 1° gennaio dell'esercizio di riferimento o, se non disponibile, al 1° gennaio dell'ultimo anno disponibile)	0,000

Piano degli indicatori di bilancio

Indicatori sintetici

Rendiconto esercizio 2020

TIPOLOGIA INDICATORE	DEFINIZIONE	VALORE INDICATORE 2020 (percentuale)
7.3 Contributi agli investimenti procapite (in valore assoluto)	Impegni per Macroaggregato 2.3 "Contributi agli investimenti" / popolazione residente (al 1° gennaio dell'esercizio di riferimento o, se non disponibile, al 1° gennaio dell'ultimo anno disponibile)	0,000
7.4 Investimenti complessivi procapite (in valore assoluto)	Impegni per Macroaggregati 2.2 "Investimenti fissi lordi e acquisto di terreni" e 2.3 "Contributi agli investimenti" / popolazione residente (al 1° gennaio dell'esercizio di riferimento o, se non disponibile, al 1° gennaio dell'ultimo anno disponibile)	0,000
7.5 Quota investimenti complessivi finanziati dal risparmio corrente	Margine corrente di competenza / [Impegni + relativi FPV (Macroaggregato 2.2 "Investimenti fissi lordi e acquisto di terreni" + Macroaggregato 2.3 "Contributi agli investimenti")] (9)	0,000
7.6 Quota investimenti complessivi finanziati dal saldo positivo delle partite finanziarie	Saldo positivo delle partite finanziarie / [Impegni + relativi FPV (Macroaggregato 2.2 "Investimenti fissi lordi e acquisto di terreni" + Macroaggregato 2.3 "Contributi agli investimenti")](9)	0,000
7.7 Quota investimenti complessivi finanziati da debito	Accertamenti (Titolo 6 "Accensione prestiti" - Categoria 6.02.02 "Anticipazioni" - Categoria 6.03.03 "Accensione prestiti a seguito di escussione di garanzie" - Accensioni di prestiti da rinegoziazioni) / [Impegni + relativi FPV (Macroaggregato 2.2 "Investimenti fissi lordi e acquisto di terreni" + Macroaggregato 2.3 "Contributi agli investimenti")] (9)	0,000
8 Analisi dei residui		
8.1 Incidenza nuovi residui passivi di parte corrente su stock residui passivi correnti	Totale residui passivi titolo 1 di competenza dell'esercizio / Totale residui passivi titolo 1 al 31 dicembre	90,900
8.2 Incidenza nuovi residui passivi in c/capitale su stock residui passivi in conto capitale al 31 dicembre	Totale residui passivi titolo 2 di competenza dell'esercizio/ Totale residui titolo 2 al 31 dicembre	98,530
8.3 Incidenza nuovi residui passivi per incremento attività finanziarie su stock residui passivi per incremento attività finanziarie al 31 dicembre	Totale residui passivi titolo 3 di competenza dell'esercizio / Totale residui passivi titolo 3 al 31 dicembre	0,000
8.4 Incidenza nuovi residui attivi di parte corrente su stock residui attivi di parte corrente	Totale residui attivi titoli 1,2,3 di competenza dell'esercizio / Totale residui attivi titolo 1, 2, 3 al 31 dicembre	97,710
8.5 Incidenza nuovi residui attivi in c/capitale su stock residui attivi in c/capitale	Totale residui attivi titolo 4 di competenza dell'esercizio / Totale residui attivi titolo 4 al 31 dicembre	100,000
8.6 Incidenza nuovi residui attivi per riduzione di attività finanziarie su stock residui attivi per riduzione di attività finanziarie	Totale residui attivi titolo 5 di competenza dell'esercizio / Totale residui attivi titolo 5 al 31 dicembre	0,000
9 Smaltimento debiti non finanziari		
9.1 Smaltimento debiti commerciali nati nell'esercizio	Pagamenti di competenza (Macroaggregati 1.3 "Acquisto di beni e servizi" + 2.2 "Investimenti fissi lordi e acquisto di terreni") / Impegni di competenza (Macroaggregati 1.3 "Acquisto di beni e servizi" + 2.2 "Investimenti fissi lordi e acquisto di terreni")	82,260

Piano degli indicatori di bilancio

Indicatori sintetici

Rendiconto esercizio 2020

TIPOLOGIA INDICATORE	DEFINIZIONE	VALORE INDICATORE 2020 (percentuale)
9.2 Smaltimento debiti commerciali nati negli esercizi precedenti	Pagamenti c/residui (Macroaggregati 1.3 "Acquisto di beni e servizi" + 2.2 "Investimenti fissi lordi e acquisto di terreni") / stock residui al 1° gennaio (Macroaggregati 1.3 "Acquisto di beni e servizi" + 2.2 "Investimenti fissi lordi e acquisto di terreni")	68,200
9.3 Smaltimento debiti verso altre amministrazioni pubbliche nati nell'esercizio	Pagamenti di competenza [Trasferimenti correnti a Amministrazioni Pubbliche (U.1.04.01.00.000) + Trasferimenti di tributi (U.1.05.00.00.000) + Fondi perequativi (U.1.06.00.00.000) + Contributi agli investimenti a Amministrazioni pubbliche (U.2.03.01.00.000) + Altri trasferimenti in conto capitale (U.2.04.01.00.000 + U.2.04.11.00.000 + U.2.04.16.00.000 + U.2.04.21.00.000)] / Impegni di competenza [Trasferimenti correnti a Amministrazioni Pubbliche (U.1.04.01.00.000) + Trasferimenti di tributi (U.1.05.00.00.000) + Fondi perequativi (U.1.06.00.00.000) + Contributi agli investimenti a Amministrazioni pubbliche (U.2.03.01.00.000) + Altri trasferimenti in conto capitale (U.2.04.01.00.000 + U.2.04.11.00.000 + U.2.04.16.00.000 + U.2.04.21.00.000)]	1,160
9.4 Smaltimento debiti verso altre amministrazioni pubbliche nati negli esercizi precedenti	Pagamenti in c/residui [Trasferimenti correnti a Amministrazioni Pubbliche (U.1.04.01.00.000) + Trasferimenti di tributi (U.1.05.00.00.000) + Fondi perequativi (U.1.06.00.00.000) + Contributi agli investimenti a Amministrazioni pubbliche (U.2.03.01.00.000) + Altri trasferimenti in conto capitale (U.2.04.01.00.000 + U.2.04.11.00.000 + U.2.04.16.00.000 + U.2.04.21.00.000)] / stock residui al 1° gennaio [Trasferimenti correnti a Amministrazioni Pubbliche (U.1.04.01.00.000) + Trasferimenti di tributi (U.1.05.00.00.000) + Fondi perequativi (U.1.06.00.00.000) + Contributi agli investimenti a Amministrazioni pubbliche (U.2.03.01.00.000) + Altri trasferimenti in conto capitale (U.2.04.01.00.000 + U.2.04.11.00.000 + U.2.04.16.00.000 + U.2.04.21.00.000)]	88,290
9.5 Indicatore annuale di tempestività dei pagamenti (di cui al Comma 1, dell'articolo 9, DPCM del 22 settembre 2014)	Giorni effettivi intercorrenti tra la data di scadenza della fattura o richiesta equivalente di pagamento e la data di pagamento ai fornitori moltiplicata per l'importo dovuto, rapportata alla somma degli importi pagati nel periodo di riferimento	15,320
10 Debiti finanziari		
10.1 Incidenza estinzioni anticipate debiti finanziari	Impegni per estinzioni anticipate / Debito da finanziamento al 31 dicembre anno precedente (2)	0,000

Piano degli indicatori di bilancio
Indicatori sintetici
Rendiconto esercizio 2020

TIPOLOGIA INDICATORE	DEFINIZIONE	VALORE INDICATORE 2020 (percentuale)
10.2	Incidenza estinzioni ordinarie debiti finanziari (Totale impegni Titolo 4 della spesa – Impegni estinzioni anticipate) / Debito da finanziamento al 31/12 anno precedente (2)	0,000
10.3	Sostenibilità debiti finanziari [Impegni (Totale 1.7 "Interessi passivi" – "Interessi di mora" (U.1.07.06.02.000) – "Interessi per anticipazioni prestiti" (U.1.07.06.04.000) + Titolo 4 della spesa – estinzioni anticipate) – (Accertamenti Entrate categoria E.4.02.06.00.000 "Contributi agli investimenti direttamente destinati al rimborso di prestiti da amministrazioni pubbliche") + Trasferimenti in conto capitale per assunzione di debiti dell'amministrazione da parte di amministrazioni pubbliche (E.4.03.01.00.000) + Trasferimenti in conto capitale da parte di amministrazioni pubbliche per cancellazione di debiti dell'amministrazione (E.4.03.04.00.000)] / Accertamenti titoli 1, 2 e 3	0,000
10.4	Indebitamento procapite (in valore assoluto) Debito di finanziamento al 31/12 (2) / popolazione residente (al 1° gennaio dell'esercizio di riferimento o, se non disponibile, al 1° gennaio dell'ultimo anno disponibile)	0,000
11 Composizione dell'avanzo di amministrazione (4)		
11.1	Incidenza quota libera di parte corrente nell'avanzo Quota libera di parte corrente dell'avanzo/Avanzo di amministrazione (5)	92,050
11.2	Incidenza quota libera in c/capitale nell'avanzo Quota libera in conto capitale dell'avanzo/Avanzo di amministrazione (6)	7,950
11.3	Incidenza quota accantonata nell'avanzo Quota accantonata dell'avanzo/Avanzo di amministrazione (7)	0,000
11.4	Incidenza quota vincolata nell'avanzo Quota vincolata dell'avanzo/Avanzo di amministrazione (8)	0,000
12 Disavanzo di amministrazione		
12.1	Quota disavanzo ripianato nell'esercizio Disavanzo di amministrazione esercizio precedente – Disavanzo di amministrazione esercizio in corso / Totale Disavanzo esercizio precedente (3)	0,000
12.2	Incremento del disavanzo rispetto all'esercizio precedente Disavanzo di amministrazione esercizio in corso – Disavanzo di amministrazione esercizio precedente / Totale Disavanzo esercizio precedente (3)	0,000
12.3	Sostenibilità patrimoniale del disavanzo Totale disavanzo di amministrazione (3) / Patrimonio netto (1)	0,000
12.4	Sostenibilità disavanzo effettivamente a carico dell'esercizio Disavanzo iscritto in spesa del conto del bilancio / Accertamenti dei titoli 1, 2 e 3 delle entrate	0,000
13 Debiti fuori bilancio		
13.1	Debiti riconosciuti e finanziati Importo Debiti fuori bilancio riconosciuti e finanziati / Totale impegni titolo I e titolo II	0,000
13.2	Debiti in corso di riconoscimento Importo debiti fuori bilancio in corso di riconoscimento/Totale accertamento entrate dei titoli 1, 2 e 3	0,000
13.3	Debiti riconosciuti e in corso di finanziamento Importo Debiti fuori bilancio riconosciuti e in corso di finanziamento/Totale accertamento entrate dei titoli 1, 2 e 3	0,000

Piano degli indicatori di bilancio
Indicatori sintetici
Rendiconto esercizio 2020

TIPOLOGIA INDICATORE	DEFINIZIONE	VALORE INDICATORE 2020 (percentuale)
14 Fondo pluriennale vincolato		
14.1 Utilizzo del FPV	(Fondo pluriennale vincolato corrente e capitale iscritto in entrata del bilancio - Quota del fondo pluriennale vincolato corrente e capitale non utilizzata nel corso dell'esercizio e rinviata agli esercizi successivi) / Fondo pluriennale vincolato corrente e capitale iscritto in entrata nel bilancio (Per il FPV riferirsi ai valori riportati nell'allegato del rendiconto concernente il FPV, totale delle colonne a) e c)	100,000
15 Partite di giro e conto terzi		
15.1 Incidenza partite di giro e conto terzi in entrata	Totale accertamenti Entrate per conto terzi e partite di giro / Totale accertamenti primi tre titoli delle entrate (al netto dell'anticipazione sanitaria erogata dalla Tesoreria dello Stato e dei movimenti riguardanti la GSA e i conti di tesoreria sanitari e non sanitari)	15,880
15.2 Incidenza partite di giro e conto terzi in uscita	Totale impegni Uscite per conto terzi e partite di giro / Totale impegni del titolo I della spesa (al netto del rimborso dell'anticipazione sanitaria erogata dalla Tesoreria dello Stato e dei movimenti riguardanti la GSA e i conti di tesoreria sanitari e non sanitari)	15,800

(1) Il Patrimonio Netto è pari alla Lettera A) dello stato patrimoniale passivo. Le Autonomie speciali che adottano il DLgs 118/2011 a decorrere dal 2016 elaborano l'indicatore a decorrere dal 2017.

(2) Il debito da finanziamento è pari alla Lettera D1 dello stato patrimoniale passivo. Le Autonomie speciali che adottano il DLgs 118/2011 a decorrere dal 2016 elaborano l'indicatore a decorrere dal 2017.

(3) Indicatore da rappresentare solo in caso di disavanzo di amministrazione. Il disavanzo di amministrazione è pari alla lettera E dell'allegato al rendiconto riguardante il risultato di amministrazione dell'esercizio di riferimento, al netto del disavanzo da debito autorizzato e non contratto.

(4) Da compilare solo se la voce E dell'allegato al rendiconto concernente il risultato di amministrazione è positivo o pari a 0.

(5) La quota libera di parte corrente del risultato di amministrazione è pari alla voce E riportata nell'allegato a) al rendiconto. Il risultato di amministrazione è pari alla lettera A del predetto allegato a)

(6) La quota libera in c/capitale del risultato di amministrazione è pari alla voce D riportata nell'allegato a) al rendiconto. Il risultato di amministrazione è pari alla lettera A riportata nel predetto allegato a)

(7) La quota accantonata del risultato di amministrazione è pari alla voce B riportata nell'allegato a) al rendiconto. Il risultato di amministrazione è pari alla lettera A del predetto allegato a).

(8) La quota vincolata del risultato di amministrazione è pari alla voce C riportata nell'allegato a) al rendiconto. Il risultato di amministrazione è pari alla lettera A riportata nel predetto allegato a).

(9) Indicare al numeratore solo la quota del finanziamento destinata alla copertura di investimenti, e al denominatore escludere gli investimenti che, nell'esercizio, sono finanziati dal FPV.

Piano degli indicatori di bilancio
Indicatori analitici concernenti la composizione delle entrate e l'effettiva capacità di riscossione
Rendiconto esercizio 2020

Titolo Tipologia	Denominazione	Composizione delle entrate (valori percentuali)			Percentuale di riscossione				
		Previsioni iniziali competenza/ totale previsioni iniziali competenza	Previsioni definitive competenza/ totale previsioni definitive competenza	Accertamenti/ Totale Accertamenti	% di riscossione prevista nel bilancio di previsione iniziale: Previsioni iniziali cassa/ (previsioni iniziali competenza + residui)	% di riscossione prevista nelle previsioni definitive: Previsioni definitive cassa/ (previsioni definitive competenza + residui)	% di riscossione complessiva: (Riscossioni c/comp+ Riscossioni c/residui)/ (Accertamenti + residui definitivi iniziali)	% di riscossione dei crediti esigibili nell'esercizio: Riscossioni c/comp/ Accertamenti di competenza	% di riscossione dei crediti esigibili negli esercizi precedenti: Riscossioni c/residui/ residui definitivi iniziali
TITOLO 1:	Entrate correnti di natura tributaria, contributiva e perequativa								
10101	Tipologia 101: Imposte, tasse e proventi assimilati	0,000	0,000	0,000	0,000	0,000	0,000	0,000	0,000
10104	Tipologia 104: Compartecipazioni di tributi	0,000	0,000	0,000	0,000	0,000	0,000	0,000	0,000
10301	Tipologia 301: Fondi perequativi da Amministrazioni Centrali	0,000	0,000	0,000	0,000	0,000	0,000	0,000	0,000
10302	Tipologia 302: Fondi perequativi dalla Regione o Provincia autonoma	0,000	0,000	0,000	0,000	0,000	0,000	0,000	0,000
10000	Totale TITOLO 1: Entrate correnti di natura tributaria, contributiva e perequativa	0,000	0,000	0,000	0,000	0,000	0,000	0,000	0,000
TITOLO 2:	Trasferimenti correnti								
20101	Tipologia 101: Trasferimenti correnti da Amministrazioni pubbliche	1,240	1,556	2,284	100,000	100,000	100,000	100,000	0,000
20102	Tipologia 102: Trasferimenti correnti da Famiglie	0,000	0,000	0,000	0,000	0,000	0,000	0,000	0,000
20103	Tipologia 103: Trasferimenti correnti da Imprese	0,000	0,000	0,000	0,000	0,000	0,000	0,000	0,000
20104	Tipologia 104: Trasferimenti correnti da Istituzioni Sociali Private	0,000	0,000	0,000	0,000	0,000	0,000	0,000	0,000
20105	Tipologia 105: Trasferimenti correnti dall'Unione europea e dal Resto del Mondo	0,000	0,000	0,000	0,000	0,000	0,000	0,000	0,000
20000	Totale TITOLO 2: Trasferimenti correnti	1,240	1,556	2,284	100,000	100,000	100,000	100,000	0,000
TITOLO 3:	Entrate extratributarie								
30100	Tipologia 100: Vendita di beni e servizi e proventi derivanti dalla gestione dei beni	0,009	0,009	0,000	100,000	100,000	0,000	0,000	0,000
30200	Tipologia 200: Proventi derivanti dall'attività di controllo e repressione delle irregolarità e degli illeciti	14,219	14,034	14,701	100,000	100,000	96,347	96,233	100,000
30300	Tipologia 300: Interessi attivi	0,018	0,018	0,000	100,000	100,000	100,000	100,000	0,000
30400	Tipologia 400: Altre entrate da redditi da capitale	0,000	0,000	0,000	0,000	0,000	0,000	0,000	0,000
30500	Tipologia 500: Rimborsi e altre entrate correnti	50,570	49,755	67,844	100,000	100,570	74,441	65,458	95,942

Piano degli indicatori di bilancio
Indicatori analitici concernenti la composizione delle entrate e l'effettiva capacità di riscossione
Rendiconto esercizio 2020

Titolo Tipologia	Denominazione	Composizione delle entrate (valori percentuali)			Percentuale di riscossione				
		Previsioni iniziali competenza/ totale previsioni iniziali competenza	Previsioni definitive competenza/ totale previsioni definitive competenza	Accertamenti/ Totale Accertamenti	% di riscossione prevista nel bilancio di previsione iniziale: Previsioni iniziali cassa/ (previsioni iniziali competenza + residui)	% di riscossione prevista nelle previsioni definitive: Previsioni definitive cassa/ (previsioni definitive competenza + residui)	% di riscossione complessiva: (Riscossioni c/comp+ Riscossioni c/residui)/ (Accertamenti + residui definitivi iniziali)	% di riscossione dei crediti esigibili nell'esercizio: Riscossioni c/comp/ Accertamenti di competenza	% di riscossione dei crediti esigibili negli esercizi precedenti: Riscossioni c/residui/ residui definitivi iniziali
60000	Totale TITOLO 6: Accensione prestiti	0,000	0,000	0,000	0,000	0,000	0,000	0,000	0,000
TITOLO 7:	Anticipazioni da istituto tesoriere/cassiere								
70100	Tipologia 100: Anticipazioni da istituto tesoriere/cassiere	15,599	15,396	0,000	100,000	100,000	0,000	0,000	0,000
70000	Totale TITOLO 7: Anticipazioni da istituto tesoriere/cassiere	15,599	15,396	0,000	100,000	100,000	0,000	0,000	0,000
TITOLO 9:	Entrate per conto terzi e partite di giro								
90100	Tipologia 100: Entrate per partite di giro	0,000	0,000	0,000	0,000	0,000	0,000	0,000	0,000
90200	Tipologia 200: Entrate per conto terzi	18,320	18,082	13,467	100,000	101,350	86,130	99,315	5,347
90000	Totale TITOLO 9: Entrate per conto terzi e partite di giro	18,320	18,082	13,467	100,000	101,350	86,130	99,315	5,347
TOTALE ENTRATE		100,000	100,000	100,000	100,000	100,549	79,115	75,882	89,540

Piano degli indicatori di bilancio
Indicatori analitici concernenti la composizione delle spese per missioni e programmi
Rendiconto esercizio 2020

MISSIONI E PROGRAMMI		COMPOSIZIONE DELLE SPESE PER MISSIONI E PROGRAMMI (dati percentuali)						
		Previsioni iniziali		Previsioni definitive		Dati di rendiconto		
		Incidenza Missioni/Programmi: Previsioni stanziamento/ totale previsioni missioni	di cui Incidenza FPV: Previsioni stanziamento FPV/ Previsione FPV totale	Incidenza Missioni/Programmi: Previsioni stanziamento/ totale previsioni missioni	di cui Incidenza FPV: Previsioni stanziamento FPV/ Previsione FPV totale	Incidenza Missione programma: (Impegni + FPV)/(Totale impegni + Totale FPV)	di cui incidenza FPV: FPV / Totale FPV	di cui incidenza economie di spesa: Economie di competenza/ Totale Economie di competenza
Totale Missione 20 Fondi e accantonamenti		0,532	0,000	0,295	0,000	0,000	0,000	0,000
Missione 50 Debito pubblico	01	Quota interessi ammortamento mutui e prestiti obbligazionari	0,000	0,000	0,000	0,000	0,000	0,000
	02	Quota capitale ammortamento mutui e prestiti obbligazionari	0,000	0,000	0,000	0,000	0,000	0,000
	Totale Missione 50 Debito pubblico		0,000	0,000	0,000	0,000	0,000	0,000
Missione 60 Anticipazioni finanziarie	01	Restituzione anticipazioni di tesoreria	15,599	0,000	14,839	0,000	0,000	0,000
	Totale Missione 60 Anticipazioni finanziarie		15,599	0,000	14,839	0,000	0,000	0,000
Missione 99 Servizi per conto terzi	01	Servizi per conto terzi - Partite di giro	18,320	0,000	17,427	0,000	13,030	0,000
	02	Anticipazioni per il finanziamento del sistema nazionale sanitario	0,000	0,000	0,000	0,000	0,000	0,000
	Totale Missione 99 Servizi per conto terzi		18,320	0,000	17,427	0,000	13,030	0,000

Piano degli indicatori di bilancio
Indicatori concernenti la capacità di pagare spese per missioni e programmi
Rendiconto esercizio 2020

MISSIONI E PROGRAMMI			CAPACITA' DI PAGARE SPESE NEL CORSO DELL'ESERCIZIO 20.. (dati percentuali)				
			Capacità di pagamento nel bilancio di previsione iniziale: Previsioni iniziali cassa/ (residui +previsioni iniziali competenza- FPV)	Capacità di pagamento nelle previsioni definitive: Previsioni definitive cassa/ (residui +previsioni definitive competenza- FPV)	Capacità di pagamento a consuntivo: (Pagam. c/comp+ Pagam. c/residui) / (Impegni + residui definitivi iniziali)	Capacità di pagamento delle spese nell'esercizio: Pagam. c/comp/ Impegni	Capacità di pagamento delle spese esigibili negli esercizi precedenti: Pagam. c/residui / residui definitivi iniziali
Missione 01 Servizi istituzionali, generali e di gestione	01	Organi istituzionali	100,000	100,000	60,049	35,497	100,000
	02	Segreteria generale	100,000	100,000	71,006	73,350	58,710
	03	Gestione economica, finanziaria, programmazione, provveditorato	100,000	100,000	73,461	67,025	88,851
		Gestione delle entrate tributarie e servizi fiscali	0,000	0,000	0,000	0,000	0,000
	05	Gestione dei beni demaniali e patrimoniali	0,000	0,000	0,000	0,000	0,000
	06	Ufficio tecnico	0,000	0,000	0,000	0,000	0,000
	07	Elezioni e consultazioni popolari - Anagrafe e stato civile	0,000	0,000	0,000	0,000	0,000
	08	Statistica e sistemi informativi	0,000	0,000	0,000	0,000	0,000
	09	Assistenza tecnico-amministrativa agli enti locali	0,000	0,000	0,000	0,000	0,000
	10	Risorse umane	0,000	0,000	0,000	0,000	0,000
	11	Altri servizi generali	0,000	0,000	0,000	0,000	0,000
	TOTALE Missione 01 Servizi istituzionali, generali e di gestione		100,000	100,000	72,999	68,176	85,891
Missione 02 Giustizia	01	Uffici giudiziari	0,000	0,000	0,000	0,000	0,000
	02	Casa circondariale e altri servizi	0,000	0,000	0,000	0,000	0,000
	TOTALE Missione 02 Giustizia		0,000	0,000	0,000	0,000	0,000
Missione 03 Ordine pubblico e sicurezza	01	Polizia locale e amministrativa	100,000	100,000	100,000	100,000	0,000
	02	Sistema integrato di sicurezza urbana	0,000	0,000	0,000	0,000	0,000
	TOTALE MISSIONE 03 Ordine pubblico e sicurezza		100,000	100,000	100,000	100,000	0,000
Missione 04 Istruzione e diritto allo studio	01	Istruzione prescolastica	0,000	0,000	0,000	0,000	0,000
	02	Altri ordini di istruzione non universitaria	0,000	0,000	0,000	0,000	0,000
	03	Edilizia scolastica	0,000	0,000	0,000	0,000	0,000
	04	Istruzione universitaria	0,000	0,000	0,000	0,000	0,000
	05	Istruzione tecnica superiore	0,000	0,000	0,000	0,000	0,000
	06	Servizi ausiliari all'istruzione	0,000	0,000	0,000	0,000	0,000
	07	Diritto allo studio	0,000	0,000	0,000	0,000	0,000
	TOTALE MISSIONE 04 Istruzione e diritto allo studio		0,000	0,000	0,000	0,000	0,000

Piano degli indicatori di bilancio
Indicatori concernenti la capacità di pagare spese per missioni e programmi
Rendiconto esercizio 2020

MISSIONI E PROGRAMMI			CAPACITA' DI PAGARE SPESE NEL CORSO DELL'ESERCIZIO 20.. (dati percentuali)				
			Capacità di pagamento nel bilancio di previsione iniziale: Previsioni iniziali cassa/ (residui +previsioni iniziali competenza- FPV)	Capacità di pagamento nelle previsioni definitive: Previsioni definitive cassa/ (residui +previsioni definitive competenza- FPV)	Capacità di pagamento a consuntivo: (Pagam. c/comp+ Pagam. c/residui)/ (Impegni + residui definitivi iniziali)	Capacità di pagamento delle spese nell'esercizio: Pagam. c/comp/ Impegni	Capacità di pagamento delle spese esigibili negli esercizi precedenti: Pagam. c/residui / residui definitivi iniziali
Missione 05 Tutela e valorizzazione dei beni e delle attività culturali	01	Valorizzazione dei beni di interesse storico	0,000	0,000	0,000	0,000	0,000
	02	Attività culturali e interventi diversi nel settore culturale	0,000	0,000	0,000	0,000	0,000
	Totale Missione 05 Tutela e valorizzazione dei beni e attività culturali		0,000	0,000	0,000	0,000	0,000
Missione 06 Politiche giovanili sport e tempo libero	01	Sport e tempo libero	0,000	0,000	0,000	0,000	0,000
	02	Giovani	0,000	0,000	0,000	0,000	0,000
	Totale Missione 06 Politiche giovanili sport e tempo libero		0,000	0,000	0,000	0,000	0,000
Missione 07 Turismo	01	Sviluppo e la valorizzazione del turismo	0,000	0,000	0,000	0,000	0,000
	Totale Missione 07 Turismo		0,000	0,000	0,000	0,000	0,000
Missione 08 Assetto del territorio ed edilizia abitativa	01	Urbanistica e assetto del territorio	0,000	0,000	0,000	0,000	0,000
	02	Edilizia residenziale pubblica e locale e piani di edilizia economico-popolare	0,000	0,000	0,000	0,000	0,000
	Totale Missione 08 Assetto del territorio ed edilizia abitativa		0,000	0,000	0,000	0,000	0,000
Missione 09 Sviluppo sostenibile e tutela del territorio e dell'ambiente	01	Difesa del suolo	0,000	0,000	0,000	0,000	0,000
	02	Tutela, valorizzazione e recupero ambientale	0,000	0,000	0,000	0,000	0,000
	03	Rifiuti	0,000	0,000	0,000	0,000	0,000
	04	Servizio idrico integrato	0,000	0,000	0,000	0,000	0,000
	05	Aree protette, parchi naturali, protezione naturalistica e forestazione	0,000	0,000	0,000	0,000	0,000
	06	Tutela e valorizzazione delle risorse idriche	0,000	0,000	0,000	0,000	0,000
	07	Sviluppo sostenibile territorio montano piccoli Comuni	0,000	0,000	0,000	0,000	0,000
	08	Qualità dell'aria e riduzione dell'inquinamento	0,000	0,000	0,000	0,000	0,000
	Totale Missione 09 Sviluppo sostenibile e tutela del territorio e dell'ambiente		0,000	0,000	0,000	0,000	0,000
Missione 10 Trasporti e diritti	01	Trasporto ferroviario	0,000	0,000	0,000	0,000	0,000
	02	Trasporto pubblico locale	0,000	0,000	0,000	0,000	0,000
	03	Trasporto per vie d'acqua	0,000	0,000	0,000	0,000	0,000
	04	Altre modalità di trasporto	0,000	0,000	0,000	0,000	0,000

Piano degli indicatori di bilancio
Indicatori concernenti la capacità di pagare spese per missioni e programmi
Rendiconto esercizio 2020

MISSIONI E PROGRAMMI			CAPACITA' DI PAGARE SPESE NEL CORSO DELL'ESERCIZIO 20.. (dati percentuali)				
			Capacità di pagamento nel bilancio di previsione iniziale: Previsioni iniziali cassa/ (residui +previsioni iniziali competenza- FPV)	Capacità di pagamento nelle previsioni definitive: Previsioni definitive cassa/ (residui +previsioni definitive competenza- FPV)	Capacità di pagamento a consuntivo: (Pagam. c/comp+ Pagam. c/residui) / (Impegni + residui definitivi iniziali)	Capacità di pagamento delle spese nell'esercizio: Pagam. c/comp/ Impegni	Capacità di pagamento delle spese esigibili negli esercizi precedenti: Pagam. c/residui / residui definitivi iniziali
Trasporti e diritto alla mobilità	05	Viabilità e infrastrutture stradali	0,000	0,000	0,000	0,000	0,000
	Totale Missione 10 Trasporti e diritto alla mobilità		0,000	0,000	0,000	0,000	0,000
Missione 11 Soccorso civile	01	Sistema di protezione civile	0,000	0,000	0,000	0,000	0,000
	02	Interventi a seguito di calamità naturali	0,000	0,000	0,000	0,000	0,000
	Totale Missione 11 Soccorso civile		0,000	0,000	0,000	0,000	0,000
Missione 12 Diritti sociali, politiche sociali e famiglia	01	Interventi per l'infanzia e i minori e per asili nido	0,000	0,000	0,000	0,000	0,000
	02	Interventi per la disabilità	0,000	0,000	0,000	0,000	0,000
	03	Interventi per gli anziani	0,000	0,000	0,000	0,000	0,000
	04	Interventi per i soggetti a rischio di esclusione sociale	0,000	0,000	0,000	0,000	0,000
	05	Interventi per le famiglie	0,000	0,000	0,000	0,000	0,000
	06	Interventi per il diritto alla casa	0,000	0,000	0,000	0,000	0,000
	07	Programmazione e governo della rete dei servizi sociosanitari e sociali	0,000	0,000	0,000	0,000	0,000
	08	Cooperazione e associazionismo	0,000	0,000	0,000	0,000	0,000
	09	Servizio necroscopico e cimiteriale	0,000	0,000	0,000	0,000	0,000
	Totale Missione 12 Diritti sociali, politiche sociali e famiglia		0,000	0,000	0,000	0,000	0,000
Missione 13 Tutela della salute	01	Servizio sanitario regionale - finanziamento ordinario corrente per la garanzia dei LEA	0,000	0,000	0,000	0,000	0,000
	02	Servizio sanitario regionale - finanziamento aggiuntivo corrente per livelli di assistenza superiori ai LEA	0,000	0,000	0,000	0,000	0,000
	03	Servizio sanitario regionale - finanziamento aggiuntivo corrente per la copertura dello squilibrio di bilancio corrente	0,000	0,000	0,000	0,000	0,000
	04	Servizio sanitario regionale - ripiano di disavanzi sanitari relativi ad esercizi pregressi	0,000	0,000	0,000	0,000	0,000
	05	Servizio sanitario regionale - investimenti sanitari	0,000	0,000	0,000	0,000	0,000
	06	Servizio sanitario regionale - restituzione maggiori gettiti SSN	0,000	0,000	0,000	0,000	0,000
	07	Ulteriori spese in materia sanitaria	0,000	0,000	0,000	0,000	0,000

Piano degli indicatori di bilancio
Indicatori concernenti la capacità di pagare spese per missioni e programmi
Rendiconto esercizio 2020

MISSIONI E PROGRAMMI		CAPACITA' DI PAGARE SPESE NEL CORSO DELL'ESERCIZIO 20.. (dati percentuali)				
		Capacità di pagamento nel bilancio di previsione iniziale: Previsioni iniziali cassa/ (residui +previsioni iniziali competenza- FPV)	Capacità di pagamento nelle previsioni definitive: Previsioni definitive cassa/ (residui +previsioni definitive competenza- FPV)	Capacità di pagamento a consuntivo: (Pagam. c/comp+ Pagam. c/residui) / (Impegni + residui definitivi iniziali)	Capacità di pagamento delle spese nell'esercizio: Pagam. c/comp/ Impegni	Capacità di pagamento delle spese esigibili negli esercizi precedenti: Pagam. c/residui / residui definitivi iniziali
	Totale Missione 13 Tutela della salute	0,000	0,000	0,000	0,000	0,000
Missione 14 Sviluppo economico e competitività	01	Industria, PMI e Artigianato	0,000	0,000	0,000	0,000
	02	Commercio - reti distributive - tutela dei consumatori	0,000	0,000	0,000	0,000
	03	Ricerca e innovazione	0,000	0,000	0,000	0,000
	04	Reti e altri servizi di pubblica utilità	0,000	0,000	0,000	0,000
		Totale Missione 14 Sviluppo economico e competitività	0,000	0,000	0,000	0,000
Missione 15 Politiche per il lavoro e la formazione professionale	01	Servizi per lo sviluppo del mercato del lavoro	0,000	0,000	0,000	0,000
	02	Formazione professionale	0,000	0,000	0,000	0,000
	03	Sostegno all'occupazione	0,000	0,000	0,000	0,000
		Totale Missione 15 Politiche per il lavoro e la formazione professionale	0,000	0,000	0,000	0,000
Missione 16 Agricoltura, politiche agroalimentari e pesca	01	Sviluppo del settore agricolo e del sistema agroalimentare	0,000	0,000	0,000	0,000
	02	Caccia e pesca	0,000	0,000	0,000	0,000
		Totale Missione 16 Agricoltura, politiche agroalimentari e pesca	0,000	0,000	0,000	0,000
Missione 17 Energia e diversificazione delle fonti energetiche	01	Fonti energetiche	0,000	0,000	0,000	0,000
		Totale Missione 17 Energia e diversificazione delle fonti energetiche	0,000	0,000	0,000	0,000
Missione 18 Relazioni con le altre autonomie territoriali e locali	01	Relazioni finanziarie con le altre autonomie territoriali	0,000	0,000	0,000	0,000
		Totale Missione 18 Relazioni con le altre autonomie territoriali e locali	0,000	0,000	0,000	0,000
Missione 19 Relazioni internazionali	01	Relazioni internazionali e Cooperazione allo sviluppo	0,000	0,000	0,000	0,000
		Totale Missione 19 Relazioni internazionali	0,000	0,000	0,000	0,000
Missione 20 Fondi e accantonamenti	01	Fondo di riserva	833,333	540,776	0,000	0,000
	02	Fondo crediti di dubbia esigibilità	0,000	0,000	0,000	0,000
	03	Altri fondi	0,000	0,000	0,000	0,000
		Totale Missione 20 Fondi e accantonamenti	833,333	540,776	0,000	0,000

Piano degli indicatori di bilancio
Indicatori concernenti la capacità di pagare spese per missioni e programmi
Rendiconto esercizio 2020

MISSIONI E PROGRAMMI			CAPACITA' DI PAGARE SPESE NEL CORSO DELL'ESERCIZIO 20.. (dati percentuali)				
			Capacità di pagamento nel bilancio di previsione iniziale: Previsioni iniziali cassa/ (residui +previsioni iniziali competenza- FPV)	Capacità di pagamento nelle previsioni definitive: Previsioni definitive cassa/ (residui +previsioni definitive competenza- FPV)	Capacità di pagamento a consuntivo: (Pagam. c/comp+ Pagam. c/residui) / (Impegni + residui definitivi iniziali)	Capacità di pagamento delle spese nell'esercizio: Pagam. c/comp/ Impegni	Capacità di pagamento delle spese esigibili negli esercizi precedenti: Pagam. c/residui / residui definitivi iniziali
Missione 50 Debito pubblico	01	Quota interessi ammortamento mutui e prestiti obbligazionari	0,000	0,000	0,000	0,000	0,000
	02	Quota capitale ammortamento mutui e prestiti obbligazionari	0,000	0,000	0,000	0,000	0,000
	Totale Missione 50 Debito pubblico		0,000	0,000	0,000	0,000	0,000
Missione 60 Anticipazioni finanziarie	01	Restituzione anticipazioni di tesoreria	100,000	100,000	0,000	0,000	0,000
	Totale Missione 60 Anticipazioni finanziarie		100,000	100,000	0,000	0,000	0,000
Missione 99 Servizi per conto terzi	01	Servizi per conto terzi - Partite di giro	100,000	100,000	90,503	96,373	35,753
	02	Anticipazioni per il finanziamento del sistema nazionale sanitario	0,000	0,000	0,000	0,000	0,000
	Totale Missione 99 Servizi per conto terzi		100,000	100,000	90,503	96,373	35,753

Piano degli indicatori di bilancio
Quadro sinottico - Rendiconto finanziario - Allegato n. 2

Macro indicatore di primo livello	Nome indicatore	Calcolo indicatore	Fase di osservazione e unità di misura	Tempo di osservazione	Tipo	Spiegazione dell'indicatore	Note
1 Rigidità strutturale di bilancio	1.1 Incidenza spese rigide (ripiano disavanzo, personale e debito) su entrate correnti	[ripiano disavanzo a carico dell'esercizio + Impegni (Macroaggregati 1.1 "Redditi di lavoro dipendente" + pdc 1.02.01.01.000 "IRAP" - FPV entrata concernente il Macroaggregato 1.1 + FPV personale in uscita 1.1 + 1.7 "Interessi passivi" + Titolo 4 Rimborso prestiti)] / (Accertamenti primi tre titoli Entrate + Utilizzo Fondo Anticipazione DL 35/2013)	Impegni / Accertamenti (%)	Rendiconto	S	Incidenza spese rigide (personale e debito) su entrate correnti	Escluso il disavanzo derivante da debiti autorizzati e non contratti
2 Entrate correnti	2.1 Incidenza degli accertamenti di parte corrente sulle previsioni iniziali di parte corrente	Totale accertamenti primi tre titoli di entrata / Stanziameti iniziali di competenza dei primi tre titoli delle Entrate	Accertamenti / stanziameti di competenza (%)	Rendiconto	S	Incidenza degli accertamenti di parte corrente sulle previsioni iniziali di parte corrente	
	2.2 Incidenza degli accertamenti di parte corrente sulle previsioni definitive di parte corrente	Totale accertamenti primi tre titoli di entrata / Stanziameti definitivi di competenza dei primi tre titoli delle Entrate	Accertamenti / stanziameti di competenza (%)	Rendiconto	S	Incidenza degli accertamenti di parte corrente sulle previsioni definitive di parte corrente	
	2.3 Incidenza degli accertamenti delle entrate proprie sulle previsioni iniziali di parte corrente	Totale accertamenti (pdc E.1.01.00.00.000 "Tributi" - "Compartecipazioni di tributi" E.1.01.04.00.000 + E.3.00.00.00.000 "Entrate extratributarie") / Stanziameti iniziali di competenza dei primi tre titoli delle Entrate	Accertamenti / stanziameti di competenza (%)	Rendiconto	S	Incidenza degli accertamenti delle entrate proprie sulle previsioni iniziali di parte corrente	
	2.4 Incidenza degli accertamenti delle entrate proprie sulle previsioni definitive di parte corrente	Totale accertamenti (pdc E.1.01.00.00.000 "Tributi" - "Compartecipazioni di tributi" E.1.01.04.00.000 + E.3.00.00.00.000 "Entrate extratributarie") / Stanziameti definitivi di competenza dei primi tre titoli delle Entrate	Accertamenti / stanziameti di competenza (%)	Rendiconto	S	Incidenza degli accertamenti delle entrate proprie sulle previsioni definitive di parte corrente	
	2.5 Incidenza degli incassi correnti sulle previsioni iniziali di parte corrente	Totale incassi c/competenza e c/residui dei primi tre titoli di entrata / Stanziameti iniziali di cassa dei primi tre titoli delle Entrate	Incassi / stanziameti di cassa	Rendiconto	S	Incidenza degli incassi correnti sulle previsioni iniziali di parte corrente	
	2.6 Incidenza degli incassi correnti sulle previsioni definitive di parte corrente	Totale incassi c/competenza e c/residui primi tre titoli di entrata / Stanziameti definitivi di cassa dei primi tre titoli delle Entrate	Incassi / stanziameti di cassa (%)	Rendiconto	S	Incidenza degli incassi correnti sulle previsioni definitive di parte corrente	
	2.7 Incidenza degli incassi delle entrate proprie sulle previsioni iniziali di parte corrente	Totale incassi c/competenza e c/residui (pdc E.1.01.00.00.000 "Tributi" - "Compartecipazioni di tributi" E.1.01.04.00.000 + E.3.00.00.00.000 "Entrate extratributarie") / Stanziameti iniziali di cassa dei primi tre titoli delle Entrate	Incassi / stanziameti di cassa (%)	Rendiconto	S	Incidenza degli incassi delle entrate proprie sulle previsioni iniziali di parte corrente	
	2.8 Incidenza degli incassi delle entrate proprie sulle previsioni definitive di parte corrente	Totale incassi c/competenza e c/residui (pdc E.1.01.00.00.000 "Tributi" - "Compartecipazioni di tributi" E.1.01.04.00.000 + E.3.00.00.00.000 "Entrate extratributarie") / Stanziameti definitivi di cassa dei primi tre titoli delle Entrate	Incassi / stanziameti di cassa (%)	Rendiconto	S	Incidenza degli incassi delle entrate proprie sulle previsioni definitive di parte corrente	

Piano degli indicatori di bilancio
Quadro sinottico - Rendiconto finanziario - Allegato n. 2

Macro indicatore di primo livello	Nome indicatore	Calcolo indicatore	Fase di osservazione e unità di misura	Tempo di osservazione	Tipo	Spiegazione dell'indicatore	Note
3 Anticipazioni dell'Istituto tesoriere	3.1 Utilizzo medio	Sommatoria degli utilizzi giornalieri delle anticipazioni nell'esercizio / (365 x max previsto dalla norma)	Incassi (%)	Rendiconto	S	Utilizzo medio giornaliero delle anticipazioni di tesoreria nel corso dell'esercizio rapportate al massimo valore di ricorso alle stesse consentito dalla normativa di riferimento	dati extracontabili
	3.2 Anticipazione chiuse solo contabilmente	Anticipazione di tesoreria all'inizio dell'esercizio successivo / max previsto dalla norma	Incassi (%)	Rendiconto	S	Livello delle anticipazioni rispetto a quanto previsto dalla normativa vigente (il 10% delle entrate di competenza del titolo primo).	
4 Spesa di personale	4.1 Incidenza della spesa di personale sulla spesa corrente	(Macr. 1.1 + pdc 1.02.01.01 "IRAP" + FPV personale in uscita 1.1 - FPV personale in entrata concernente il Macr. 1.1) / (Titolo I - FCDE corrente + FPV macroaggr. 1.1 - FPV di entrata concernente il mac 1.1)	Impegno (%)	Rendiconto	S	Valutazione dell'incidenza della spesa di personale di competenza dell'anno rispetto al totale della spesa corrente. Entrambe le voci sono al netto del salario accessorio pagato nell'esercizio ma di competenza dell'esercizio precedente, e ricomprendono la quota di salario accessorio di competenza dell'esercizio ma la cui erogazione avverrà nell'esercizio successivo.	
	4.2 Incidenza del salario accessorio ed incentivante	(pdc 1.01.01.004 + 1.01.01.008 "indennità e altri compensi personale a tempo determinato e indeterminato" + pdc 1.01.01.003 + 1.01.01.007 "straordinario personale a tempo determinato e indeterminato" + FPV in uscita Macr. 1.1 - FPV di entrata concernente il Macr. 1.1) / (Macr. 1.1 + pdc 1.02.01.01 "IRAP" + FPV in uscita concernente il Macroaggregato 1.1 - FPV in entrata concernente il Macroaggregato 1.1)	Impegno (%)	Rendiconto	S	Incidenza del salario accessorio ed incentivante rispetto al totale della spesa di personale	
	4.3 Incidenza della spesa per personale flessibile	(pdc 1.03.02.010.000 "Consulenze" + pdc 1.03.02.12.000 "lavoro flessibile/LSU/Lavoro interinale" + pdc U.1.03.02.11.000 "Prestazioni professionali e specialistiche") / (Macr. 1.1 + pdc 1.02.01.01.000 "IRAP" + FPV in uscita concernente il macr. 1.1 - FPV in entrata macr. 1.1)	Impegno (%)	Rendiconto	S	Indica come gli enti soddisfano le proprie esigenze di risorse umane, mixando le varie alternative contrattuali più rigide (personale dipendente) o meno rigide (forme di lavoro flessibile)	
	4.4 Spesa di personale procapite (Indicatore di equilibrio dimensionale)	Macr 1.1 "Redditi di lavoro dipendente" / popolazione residente	Impegno / Popolazione residente (€)	Rendiconto. Popolazione al 1° gennaio dell'esercizio di riferimento o, se non disponibile, al 1° gennaio dell'ultimo anno disponibile	S	Valutazione della spesa procapite dei redditi da lavoro dipendente	
5 Esternalizzazione dei servizi	5.1 Indicatore di esternalizzazione dei servizi	(pdc U.1.03.02.15.000 "Contratti di servizio pubblico" + pdc U.1.04.03.01.000 "Trasferimenti correnti a imprese controllate" + pdc U.1.04.03.02.000 "Trasferimenti correnti a altre imprese partecipate") / totale spese Titolo I	Impegno (%)	Rendiconto	S	Valutazione del ricorso a enti esterni all'amministrazione per la gestione e l'erogazione di servizi alla collettività	
6 Interessi passivi	6.1 Incidenza degli interessi passivi sulle entrate correnti	Impegni Macroaggregato 1.7 "Interessi passivi" / Accertamenti primi tre titoli delle Entrate ("Entrate correnti")	Impegno / Accertamento (%)	Rendiconto	S	Valutazione dell'incidenza della spesa per Interessi passivi sul totale delle entrate correnti	

Piano degli indicatori di bilancio
Quadro sinottico - Rendiconto finanziario - Allegato n. 2

Macro indicatore di primo livello	Nome indicatore	Calcolo indicatore	Fase di osservazione e unità di misura	Tempo di osservazione	Tipo	Spiegazione dell'indicatore	Note
	6.3 Incidenza degli interessi passivi sulle anticipazioni sul totale della spesa per interessi passivi	$\text{pdc U.1.07.06.04.000 "Interessi passivi su anticipazioni di tesoreria"} / \text{Impegni Macroaggregato 1.7 "Interessi passivi"}$	Impegno (%)	Rendiconto	S	Valutazione dell'incidenza degli interessi su anticipazioni sul totale della spesa per interessi passivi	
	6.4 Incidenza interessi di mora sul totale della spesa per interessi passivi	$\text{pdc U.1.07.06.02.000 "Interessi di mora"} / \text{Macroaggregato 1.7 "Interessi passivi"}$	Impegno (%)	Rendiconto	S	Valutazione dell'incidenza degli interessi di mora sul totale della spesa per interessi passivi	
7 Investimenti	7.1 Incidenza investimenti sul totale della spesa corrente e in conto capitale	$(\text{Macroaggregato 2.2 "Investimenti fissi lordi e acquisto di terreni"} + \text{Macroaggregato 2.3 "Contributi agli investimenti"}) / \text{totale Impegni Titoli I+II}$	Impegni e pagamenti (%)	Rendiconto	S	Valutazione dell'incidenza della spesa per investimenti sul totale della spesa (corrente e in conto capitale)	
	7.2 Investimenti diretti procapite (Indicatore di equilibrio dimensionale)	$\text{Impegni Macroaggregato 2.2 "Investimenti fissi lordi e acquisto di terreni"} / \text{popolazione residente}$	Impegni / Popolazione residente (€)	Rendiconto. Popolazione al 1° gennaio dell'esercizio di riferimento o, se non disponibile, al 1° gennaio dell'ultimo anno disponibile	S	Quota procapite degli investimenti diretti dell'ente	
	7.3 Contributi agli investimenti procapite (Indicatore di equilibrio dimensionale)	$\text{Impegni per Macroaggregato 2.2 "Contributi agli investimenti"} / \text{popolazione residente}$	Impegni / Popolazione residente (€)	Rendiconto. Popolazione al 1° gennaio dell'esercizio di riferimento o, se non disponibile, al 1° gennaio dell'ultimo anno disponibile	S	Quota procapite dei contributi agli investimenti	
	7.4 Investimenti complessivi procapite (Indicatore di equilibrio dimensionale)	$\text{Impegni (Macroaggregato 2.2 "Investimenti fissi lordi e acquisto di terreni"} + \text{Macroaggregato 2.3 "Contributi agli investimenti"})} / \text{popolazione residente (dell'esercizio di riferimento o, se non disponibile, riferita all'ultimo dato disponibile)}$	Impegni / Popolazione residente (€)	Rendiconto. Popolazione al 1° gennaio dell'esercizio di riferimento o, se non disponibile, al 1° gennaio dell'ultimo anno disponibile	S	Quota procapite degli investimenti complessivi dell'ente	
	7.5 Quota investimenti complessivi finanziati dal risparmio corrente	$\text{Margine corrente di competenza} / \text{Impegni +relativi FPV (Macroaggregato 2.2 "Investimenti fissi lordi e acquisto di terreni"} + \text{Macroaggregato 2.3 "Contributi agli investimenti"})}$	Margine corrente di competenza + FPV (%)	Rendiconto	S	Quota investimenti complessivi finanziati dal risparmio corrente	(9) Indicare al numeratore solo la quota del finanziamento destinata agli investimenti. Il denominatore, comprensivo della quota del FPV, non considera gli impegni riguardanti gli investimenti e i contributi agli investimenti finanziati nell'esercizio dal FPV. Nel primo esercizio del bilancio, il margine corrente è pari alla differenza tra le entrate correnti e le spese correnti. Titoli (I+II+III) dell'entrata - Titolo I della spesa. Negli esercizi successivi al primo si fa riferimento al margine corrente consolidato (di cui al principio contabile generale della competenza finanziaria).
	7.6 Quota investimenti complessivi finanziati dal saldo positivo delle partite finanziarie	$\text{Saldo positivo delle partite finanziarie} / \text{Impegni +relativi FPV (Macroaggregato 2.2 "Investimenti fissi lordi e acquisto di terreni"} + \text{Macroaggregato 2.3 "Contributi agli investimenti"})}$	Saldo positivo delle partite finanziarie / Impegni +FPV (%)	Rendiconto	S	Quota investimenti complessivi finanziati dal saldo positivo delle partite finanziarie	(9) Indicare al numeratore solo la quota del finanziamento destinata agli investimenti. Il denominatore, comprensivo della quota del FPV, non considera gli impegni riguardanti gli investimenti e i contributi agli investimenti finanziati nell'esercizio dal FPV. Il saldo positivo delle partite finanziarie è pari alla differenza tra il Titolo V delle entrate e il titolo III delle spese

Piano degli indicatori di bilancio
Quadro sinottico - Rendiconto finanziario - Allegato n. 2

Macro indicatore di primo livello	Nome indicatore	Calcolo indicatore	Fase di osservazione e unità di misura	Tempo di osservazione	Tipo	Spiegazione dell'indicatore	Note
	7.7 Quota investimenti complessivi finanziati da debito	Accertamenti (Titolo 6 "Accensione prestiti" - Categoria 6.02.02 "Anticipazioni" - Categoria 6.03.03 "Accensione prestiti a seguito di escussione di garanzie" - Accensioni di prestiti da rinegoziazioni) / Impegni + relativi FPV (Macroaggregato 2.2 "Investimenti fissi lordi e acquisto di terreni" + Macroaggregato 2.3 "Contributi agli investimenti")	Accertamenti / Impegni + FPV (%)	Rendiconto	S	Quota investimenti complessivi finanziati da debito	(9) Indicare al numeratore solo la quota del finanziamento destinata agli investimenti. Il denominatore, comprensivo della quota del FPV, non considera gli impegni riguardanti gli investimenti e i contributi agli investimenti finanziati nell'esercizio dal FPV. Il dato delle Accensioni di prestiti da rinegoziazioni è di natura extracontabile
8 Analisi dei residui	8.1 Incidenza nuovi residui passivi di parte corrente su stock residui passivi correnti	Totale residui passivi titolo 1 di competenza dell'esercizio / Totale residui passivi titolo 1 al 31 dicembre	Residui passivi di competenza / Stock residui passivi (%)	Rendiconto	S	Incidenza dei residui sulla quota di impegni registrati nell'esercizio per ogni titoli di I livello di spesa	
	8.2 Incidenza nuovi residui passivi in c/capitale su stock residui passivi in conto capitale al 31 dicembre	Totale residui passivi titolo 2 di competenza dell'esercizio / Totale residui titolo 2 al 31 dicembre	Residui passivi di competenza / Stock residui passivi (%)	Rendiconto	S	Incidenza dei residui attivi sulla quota di accertamenti registrati nell'esercizio per ogni titoli di I livello di entrata	
	8.3 Incidenza nuovi residui passivi per incremento attività finanziarie su stock residui passivi per incremento attività finanziarie al 31 dicembre	Totale residui passivi titolo 3 di competenza dell'esercizio / Totale residui passivi titolo 3 al 31 dicembre	Residui passivi di competenza / Stock residui passivi (%)	Rendiconto	S	Incidenza dei residui passivi sul totale di impegni registrati nell'esercizio	
	8.4 Incidenza nuovi residui attivi di parte corrente su stock residui attivi di parte corrente	Totale residui attivi titoli 1,2,3 di competenza dell'esercizio / Totale residui attivi titolo 1, 2, 3 al 31 dicembre	Residui attivi di competenza / Stock residui attivi (%)	Rendiconto	S	Incidenza dei residui attivi sul totale di accertamenti registrati nell'esercizio	
	8.5 Incidenza nuovi residui attivi in c/capitale su stock residui attivi in c/capitale	Totale residui attivi titolo 4 di competenza dell'esercizio / Totale residui attivi titolo 4 al 31 dicembre	Residui attivi di competenza / Stock residui attivi (%)	Rendiconto	S	Incidenza della formazione di nuovi residui attivi in c/capitale nell'esercizio rispetto allo stock di residui attivi in c/capitale al 31 dicembre	
	8.6 Incidenza nuovi residui attivi per riduzione di attività finanziarie su stock residui attivi per riduzione di attività finanziarie	Totale residui attivi titolo 5 di competenza dell'esercizio / Totale residui attivi titolo 5 al 31 dicembre	Residui attivi di competenza / Stock residui attivi (%)	Rendiconto	S	Incidenza della formazione di nuovi residui attivi per riduzione di attività finanziarie rispetto allo stock di residui attivi per riduzione di attività finanziarie al 31 dicembre	
9 Smaltimento debiti non finanziari	9.1 Smaltimento debiti commerciali nati nell'esercizio	Pagamenti di competenza (Macroaggregati 1.3 "Acquisto di beni e servizi" + 2.2 "Investimenti fissi lordi e acquisto di terreni") / Impegni di competenza (Macroaggregati 1.3 "Acquisto di beni e servizi" + 2.2 "Investimenti fissi lordi e acquisto di terreni")	Pagamenti di competenza / Impegni di competenza (%)	Rendiconto	S	Capacità dell'ente di provvedere al pagamento di debiti esigibili nel corso dell'esercizio nell'ambito del medesimo esercizio	
	9.2 Smaltimento debiti commerciali nati negli esercizi precedenti	Pagamenti c/residui (Macroaggregati 1.3 "Acquisto di beni e servizi" + 2.2 "Investimenti fissi lordi e acquisto di terreni") / stock residui al 1° gennaio (Macroaggregati 1.3 "Acquisto di beni e servizi" + 2.2 "Investimenti fissi lordi e acquisto di terreni")	Pagamenti in c/residui / Stock residui (%)	Rendiconto	S	Capacità dell'ente di provvedere allo smaltimento dei residui relativi ad anni precedenti nel corso dell'esercizio oggetto di osservazione	

Piano degli indicatori di bilancio
Quadro sinottico - Rendiconto finanziario - Allegato n. 2

Macro indicatore di primo livello	Nome indicatore	Calcolo indicatore	Fase di osservazione e unità di misura	Tempo di osservazione	Tipo	Spiegazione dell'indicatore	Note
	9.3 Smaltimento debiti verso altre amministrazioni pubbliche nati nell'esercizio	Pagamenti di competenza [Trasferimenti correnti a Amministrazioni Pubbliche (U.1.04.01.00.000) + Trasferimenti di tributi (U.1.05.00.00.000) + Fondi perequativi (U.1.06.00.00.000) + Contributi agli investimenti a Amministrazioni pubbliche (U.2.03.01.00.000) + Altri trasferimenti in conto capitale (U.2.04.01.00.000 + U.2.04.11.00.000 + U.2.04.16.00.000 + U.2.04.21.00.000)] / Impegni di competenza [Trasferimenti correnti a Amministrazioni Pubbliche (U.1.04.01.00.000) + Trasferimenti di tributi (U.1.05.00.00.000) + Fondi perequativi (U.1.06.00.00.000) + Contributi agli investimenti a Amministrazioni pubbliche (U.2.03.01.00.000) + Altri trasferimenti in conto capitale (U.2.04.01.00.000 + U.2.04.11.00.000 + U.2.04.16.00.000 + U.2.04.21.00.000)]	Pagamenti di competenza / Impegni di competenza (%)	Rendiconto	S	Capacità di smaltimento, nell'esercizio, dei debiti non commerciali di competenza del medesimo esercizio, di parte corrente e in conto capitale, maturati dall'ente nei confronti di un'altra amministrazione pubblica	
	9.4 Smaltimento debiti verso altre amministrazioni pubbliche nati negli esercizi precedenti	Pagamenti in c/residui [Trasferimenti correnti a Amministrazioni Pubbliche (U.1.04.01.00.000) + Trasferimenti di tributi (U.1.05.00.00.000) + Fondi perequativi (U.1.06.00.00.000) + Contributi agli investimenti a Amministrazioni pubbliche (U.2.03.01.00.000) + Altri trasferimenti in conto capitale (U.2.04.01.00.000 + U.2.04.11.00.000 + U.2.04.16.00.000 + U.2.04.21.00.000)] / stock residui al 1° gennaio [Trasferimenti correnti a Amministrazioni Pubbliche (U.1.04.01.00.000) + Trasferimenti di tributi (U.1.05.00.00.000) + Fondi perequativi (U.1.06.00.00.000) + Contributi agli investimenti a Amministrazioni pubbliche (U.2.03.01.00.000) + Altri trasferimenti in conto capitale (U.2.04.01.00.000 + U.2.04.11.00.000 + U.2.04.16.00.000 + U.2.04.21.00.000)]	Pagamenti in c/residui / Stock residui (%)	Rendiconto	S	Capacità di smaltimento dello stock dei debiti non commerciali, di parte corrente e in conto capitale, maturati dall'ente nei confronti di un'altra amministrazione pubblica negli anni precedenti quello di osservazione	
	9.5 Indicatore annuale di tempestività dei pagamenti <i>(di cui al Comma 1, dell'articolo 9, Decreto del Presidente del Consiglio dei Ministri del 22 settembre 2014)</i>	Somma, per ciascuna fattura emessa a titolo corrispettivo di una transazione commerciale, dei giorni effettivi intercorrenti tra la data di scadenza della fattura o richiesta equivalente di pagamento e la data di pagamento ai fornitori moltiplicata per l'importo dovuto, rapportata alla somma degli importi pagati nel periodo di riferimento.	Giorni	Rendiconto	S	Indica, a livello annuale, la tempestività nei pagamenti da parte dell'amministrazione	
10 Debiti finanziari	10.1 Incidenza estinzioni anticipate debiti finanziari	Impegni per estinzioni anticipate / Debito da finanziamento al 31/12 anno precedente (2)	Impegni su stock (%)	Rendiconto	S	Incidenza delle estinzioni anticipate di debiti finanziari sul totale dei debiti da finanziamento al 31/12	(2) Il debito da finanziamento è pari alla Lettera D1 dello stato patrimoniale passivo. Le Autonomie speciali che adottano il DLgs 118/2011 a decorrere dal 2016 elaborano l'indicatore a decorrere dal 2017.
	10.2 Incidenza estinzioni ordinarie debiti finanziari	(Totale impegni Titolo 4 della spesa - Impegni estinzioni anticipate) / Debito da finanziamento al 31/12 anno precedente (2)	Impegni su stock (%)	Rendiconto	S	Incidenza delle estinzioni ordinarie di debiti finanziari sul totale dei debiti da finanziamento al 31/12, al netto delle estinzioni anticipate	(2) Il debito da finanziamento è pari alla Lettera D1 dello stato patrimoniale passivo. Le Autonomie speciali che adottano il DLgs 118/2011 a decorrere dal 2016 elaborano l'indicatore a decorrere dal 2017.

Piano degli indicatori di bilancio
Quadro sinottico - Rendiconto finanziario - Allegato n. 2

Macro indicatore di primo livello	Nome indicatore	Calcolo indicatore	Fase di osservazione e unità di misura	Tempo di osservazione	Tipo	Spiegazione dell'indicatore	Note
	10.3 Sostenibilità debiti finanziari	Impegni [(Totale 1.7 "Interessi passivi" - "Interessi di mora" (U.1.07.06.02.000) - "Interessi per anticipazioni prestiti" (U.1.07.06.04.000) + Titolo 4 della spesa - estinzioni anticipate) - (Accertamenti Entrate categoria (E.4.02.06.00.000) "Contributi agli investimenti direttamente destinati al rimborso di prestiti da amministrazioni pubbliche" +Trasferimenti in conto capitale per assunzione di debiti dell'amministrazione da parte di amministrazioni pubbliche (E.4.03.01.00.000) +Trasferimenti in conto capitale da parte di amministrazioni pubbliche per cancellazione di debiti dell'amministrazione (E.4.03.04.00.000))] / Accertamenti Titoli nn. 1, 2 e 3	Impegni su accertamenti (%)	Rendiconto	S	Valutazione della sostenibilità dei debiti finanziari contratti dall'ente	
	10.4 Indebitamento procapite	Debito di finanziamento al 31/12 (2) / popolazione residente (al 1° gennaio dell'esercizio di riferimento o, se non disponibile, al 1° gennaio dell'ultimo anno disponibile)	Debito / Popolazione residente (€)	Rendiconto	S	Valutazione del livello di indebitamento pro capite dell'amministrazione	
11 Composizione dell'avanzo di amministrazione (4)	11.1 Incidenza quota libera di parte corrente nell'avanzo	Quota libera di parte corrente dell'avanzo / Avanzo di amministrazione (5)	Quota libera di parte corrente dell'avanzo / Avanzo di amministrazione (%)	Rendiconto	S		(4) Da compilare solo se la voce E, dell'allegato al rendiconto concernente il risultato di amministrazione è positivo o pari a 0. (5) La quota libera di parte corrente del risultato di amministrazione è pari alla voce E riportata nell'allegato a) al rendiconto. Il risultato di amministrazione è pari alla lettera A del predetto allegato a)
	11.2 Incidenza quota libera in c/capitale nell'avanzo	Quota libera in conto capitale dell'avanzo / Avanzo di amministrazione (6)	Quota libera in conto capitale dell'avanzo / Avanzo di amministrazione (%)	Rendiconto	S		(4) Da compilare solo se la voce E, dell'allegato al rendiconto concernente il risultato di amministrazione è positivo o pari a 0. (6) La quota libera in c/capitale del risultato di amministrazione è pari alla voce D riportata nell'allegato a) al rendiconto. Il risultato di amministrazione è pari alla lettera A riportata nel predetto allegato a).
	11.3 Incidenza quota accantonata nell'avanzo	Quota accantonata dell'avanzo / Avanzo di amministrazione (7)	Quota accantonata dell'avanzo / Avanzo di amministrazione (%)	Rendiconto	S		(4) Da compilare solo se la voce E, dell'allegato al rendiconto concernente il risultato di amministrazione è positivo o pari a 0. (7) La quota accantonata del risultato di amministrazione è pari alla voce B riportata nell'allegato a) al rendiconto. Il risultato di amministrazione è pari alla lettera A del predetto allegato a).
	11.4 Incidenza quota vincolata nell'avanzo	Quota vincolata dell'avanzo / Avanzo di amministrazione (8)	Quota vincolata dell'avanzo / Avanzo di amministrazione (%)	Rendiconto	S		(4) Da compilare solo se la voce E, dell'allegato al rendiconto concernente il risultato di amministrazione è positivo o pari a 0. (8) La quota vincolata del risultato di amministrazione è pari alla voce C riportata nell'allegato a) al rendiconto. Il risultato di amministrazione è pari alla lettera A riportata nel predetto allegato a).
12 Disavanzo di amministrazione	12.1 Quota disavanzo ripianato nell'esercizio	(Disavanzo di amministrazione esercizio precedente - Disavanzo di amministrazione esercizio in corso) / Totale Disavanzo esercizio precedente (3)		Rendiconto	S	Quota di disavanzo ripianato nell'esercizio valutata quale differenza tra il disavanzo iniziale al 1° gennaio e quello alla fine dell'esercizio	(3) Indicatore da rappresentare solo se di importo >0. Il disavanzo è determinato facendo riferimento all'importo di cui alla lettera E dell'allegato al rendiconto riguardante il risultato di amministrazione dell'esercizio di riferimento, al netto del disavanzo da debito autorizzato e non contratto.

Piano degli indicatori di bilancio
Quadro sinottico - Rendiconto finanziario - Allegato n. 2

Macro indicatore di primo livello	Nome indicatore	Calcolo indicatore	Fase di osservazione e unità di misura	Tempo di osservazione	Tipo	Spiegazione dell'indicatore	Note
	12.2 Incremento del disavanzo rispetto all'esercizio precedente	(Disavanzo di amministrazione esercizio in corso - Disavanzo di amministrazione esercizio precedente) / Totale Disavanzo esercizio precedente (3)		Rendiconto	S	Valutazione dell'incremento del disavanzo nell'esercizio rispetto al saldo dell'esercizio al 1° gennaio	(3) Indicatore da rappresentare solo se di importo >0. Il disavanzo è determinato facendo riferimento all'importo di cui alla lettera E dell'allegato al rendiconto riguardante il risultato di amministrazione dell'esercizio di riferimento, al netto del disavanzo da debito autorizzato e non contratto.
	12.3 Sostenibilità patrimoniale del disavanzo	Totale disavanzo di amministrazione (3) / Patrimonio netto (1)		Rendiconto	S	Valutazione del rapporto tra il disavanzo di amministrazione rilevato nell'esercizio e il patrimonio netto dell'ente	(1) Il Patrimonio Netto è pari alla Lettera A) dello stato patrimoniale passivo. Le Autonomie speciali che adottano il DLgs 118/2011 a decorrere dal 2016 elaborano l'indicatore a decorrere dal 2017. (3) Indicatore da rappresentare solo se di importo >0. Il disavanzo è determinato facendo riferimento all'importo di cui alla lettera E dell'allegato al rendiconto riguardante il risultato di amministrazione dell'esercizio di riferimento, al netto del disavanzo da debito autorizzato e non contratto.
	12.4 Sostenibilità disavanzo effettivamente a carico dell'esercizio	Disavanzo iscritto in spesa del conto del bilancio / Accertamenti dei titoli 1, 2 e 3 delle entrate		Rendiconto	S	Valutazione della sostenibilità del disavanzo effettivamente a carico dell'esercizio quale rapporto tra il disavanzo iscritto in spesa (stanziamento definitivo) e il totale degli accertamenti per i primi tre titoli di entrata	
13 Debiti fuori bilancio	13.1 Debiti riconosciuti e finanziati	Importo Debiti riconosciuti e finanziati / Totale impegni titolo I e titolo II	Debiti riconosciuti e finanziati / impegni (%)	Rendiconto	S	Valutazione dello stock di debiti fuori bilancio riconosciuti e finanziati in relazione al totale degli impegni correnti e in c/capitale	
	13.2 Debiti in corso di riconoscimento	Importo debiti fuori bilancio in corso di riconoscimento / Totale accertamento entrate dei titoli 1, 2 e 3	debiti fuori bilancio in corso di riconoscimento / Accertamenti (%)	Rendiconto	S	Debiti in corso di riconoscimento	Dati extracontabili risultanti, ad esempio, da delibera di giunta o da schema di delibera presentato in consiglio
	13.3 Debiti riconosciuti e in corso di finanziamento	Importo Debiti fuori bilancio riconosciuti e in corso di finanziamento / Totale accertamento entrate dei titoli 1, 2 e 3	Debiti fuori bilancio riconosciuti e in corso di finanziamento / Accertamenti (%)	Rendiconto	S	Debiti riconosciuti e in corso di finanziamento	Dati extracontabili risultanti, ad esempio, delibera di consiglio con copertura differita o rinviata
14 Fondo pluriennale vincolato	14.1 Utilizzo del FPV	(Fondo pluriennale vincolato corrente e capitale iscritto in entrata del bilancio - Quota del fondo pluriennale vincolato corrente e capitale non utilizzata nel corso dell'esercizio e rinviata agli esercizi successivi)] / Fondo pluriennale vincolato corrente e capitale iscritto in entrata nel bilancio	Importi indicati nell'Allegato al rendiconto concernente il FPV (%)	Rendiconto	S	Utilizzo del FPV	Il valore del "Fondo pluriennale vincolato corrente e capitale iscritto in entrata del bilancio" è riferibile a quello riportato nell'allegato b dell'allegato n. 10 del DLGS n. 118/2011 alla colonna a "Fondo pluriennale vincolato al 31 dicembre dell'esercizio N-1". La "Quota del fondo pluriennale vincolato corrente e capitale non utilizzata nel corso dell'esercizio e rinviata agli esercizi successivi" è riferibile a quello riportato nell'allegato b dell'allegato n. 10 del DLGS n. 118/2011 alla colonna c "Quota del fondo pluriennale vincolato al 31 dicembre dell'esercizio N-1 rinviata all'esercizio N+1 e successivi".

Piano degli indicatori di bilancio
Quadro sinottico - Rendiconto finanziario - Allegato n. 2

Macro indicatore di primo livello	Nome indicatore	Calcolo indicatore	Fase di osservazione e unità di misura	Tempo di osservazione	Tipo	Spiegazione dell'indicatore	Note
15 Partite di giro e conto terzi	15.1 Incidenza partite di giro e conto terzi in entrata	Totale accertamenti Entrate per conto terzi e partite di giro - Entrate derivanti dalla gestione degli incassi vincolati degli enti locali (E.9.01.99.06.000) / Totale accertamenti primi tre titoli di entrata	accertamenti (%)	Rendiconto	S	Valutazione dell'incidenza delle entrate per partite di giro e conto terzi sul totale delle entrate correnti	
	15.2 Incidenza partite di giro e conto terzi in uscita	Totale impegni Uscite per conto terzi e partite di giro - Uscite derivanti dalla gestione degli incassi vincolati degli enti locali (U.7.01.99.06.000) / Totale impegni primo titolo di spesa	impegni (%)	Rendiconto	S	Valutazione dell'incidenza delle spese per partite di giro e conto terzi sul totale delle spese correnti	

Prospetto dei dati SIOPE (Incassi)

Esercizio : 2020
Mese di : Gennaio

Voci di : ENTRATA
Calcolato su : REVERSALI

Titolo 2 - Trasferimenti correnti

SIOPE		Importo nel periodo	Importo a tutto il periodo
Codice	Descrizione		
E.2.01.01.02.003	Trasferimenti correnti da Comuni	0,00	0,00
Totale Titolo 2		0,00	0,00

Titolo 3 - Entrate extratributarie

SIOPE		Importo nel periodo	Importo a tutto il periodo
Codice	Descrizione		
E.3.02.02.99.001	Altre entrate derivanti dall'attività di controllo e repressione di irregolarità e illeciti delle famiglie n.a.c.	17.723,72	17.723,72
E.3.03.03.04.001	Interessi attivi da depositi bancari o postali	0,00	0,00
E.3.05.02.04.002	Incassi per azioni di surroga nei confronti di terzi	5.081,20	5.081,20
E.3.05.99.99.999	Altre entrate correnti n.a.c.	23.891,07	23.891,07
Totale Titolo 3		46.695,99	46.695,99

Titolo 4 - Entrate in conto capitale

SIOPE		Importo nel periodo	Importo a tutto il periodo
Codice	Descrizione		
E.4.03.10.02.001	Altri trasferimenti in conto capitale da Regioni e province autonome	0,00	0,00
Totale Titolo 4		0,00	0,00

Titolo 9 - Entrate per conto di terzi e partite di giro

SIOPE		Importo nel periodo	Importo a tutto il periodo
Codice	Descrizione		
E.9.02.05.01.001	Riscossione di imposte di natura corrente per conto di terzi	33.893,03	33.893,03
E.9.02.99.99.999	Altre entrate per conto terzi	8.896,71	8.896,71
Totale Titolo 9		42.789,74	42.789,74

Totale Generale **89.485,73** **89.485,73**

Prospetto dei dati SIOPE (Spese)

Esercizio : 2020
Mese di : Gennaio

Voci di : USCITA
Calcolato su : MANDATI

Titolo 1 - Spese correnti

SIOPE		Importo nel periodo	Importo a tutto il periodo
Codice	Descrizione		
U.1.01.01.01.002	Voci stipendiali corrisposte al personale a tempo indeterminato	77.547,69	77.547,69
U.1.01.01.01.003	Straordinario per il personale a tempo indeterminato	3.121,81	3.121,81
U.1.01.01.01.004	Indennità ed altri compensi, esclusi i rimborsi spesa per missione, corrisposti al personale a tempo indeterminato	21.093,15	21.093,15
U.1.01.01.01.006	Voci stipendiali corrisposte al personale a tempo determinato	5.292,42	5.292,42
U.1.01.01.01.007	Straordinario per il personale a tempo determinato	194,04	194,04
U.1.01.01.01.008	Indennità ed altri compensi, esclusi i rimborsi spesa documentati per missione, corrisposti al personale a tempo determinato	707,87	707,87
U.1.01.01.02.002	Buoni pasto	150,25	150,25
U.1.01.02.01.001	Contributi obbligatori per il personale	37.958,02	37.958,02
U.1.01.02.01.002	Contributi previdenza complementare	0,00	0,00
U.1.02.01.01.001	Imposta regionale sulle attività produttive (IRAP)	9.213,01	9.213,01
U.1.02.01.99.999	Imposte, tasse e proventi assimilati a carico dell'ente n.a.c.	0,00	0,00
U.1.03.01.02.001	Carta, cancelleria e stampati	164,89	164,89
U.1.03.01.02.002	Carburanti, combustibili e lubrificanti	0,00	0,00
U.1.03.01.02.004	Vestiaro	0,00	0,00
U.1.03.01.02.005	Accessori per uffici e alloggi	66,29	66,29
U.1.03.01.02.008	Strumenti tecnico-specialistici non sanitari	450,90	450,90
U.1.03.01.02.999	Altri beni e materiali di consumo n.a.c.	215,00	215,00
U.1.03.02.01.008	Compensi agli organi istituzionali di revisione, di controllo ed altri incarichi istituzionali dell'amministrazione	0,00	0,00
U.1.03.02.04.999	Acquisto di servizi per altre spese per formazione e addestramento n.a.c.	2.814,00	2.814,00
U.1.03.02.05.001	Telefonia fissa	1.039,65	1.039,65
U.1.03.02.05.003	Accesso a banche dati e a pubblicazioni on line	0,00	0,00
U.1.03.02.05.004	Energia elettrica	722,17	722,17
U.1.03.02.05.005	Acqua	0,00	0,00
U.1.03.02.05.999	Utenze e canoni per altri servizi n.a.c.	0,00	0,00
U.1.03.02.07.001	Locazione di beni immobili	12.468,30	12.468,30
U.1.03.02.09.001	Manutenzione ordinaria e riparazioni di mezzi di trasporto ad uso civile, di sicurezza e ordine pubblico	2.417,57	2.417,57
U.1.03.02.09.005	Manutenzione ordinaria e riparazioni di attrezzature	440,07	440,07
U.1.03.02.11.999	Altre prestazioni professionali e specialistiche n.a.c.	4.808,91	4.808,91
U.1.03.02.15.014	Contratti di servizio per la distribuzione del gas	0,00	0,00
U.1.03.02.16.002	Spese postali	338,35	338,35
U.1.03.02.16.999	Altre spese per servizi amministrativi	8.967,00	8.967,00
U.1.03.02.19.004	Servizi di rete per trasmissione dati e VoIP e relativa manutenzione	2.501,25	2.501,25
U.1.04.01.02.003	Trasferimenti correnti a Comuni	0,00	0,00
U.1.04.02.05.999	Altri trasferimenti a famiglie n.a.c.	37,70	37,70
U.1.07.06.04.001	Interessi passivi su anticipazioni di tesoreria degli istituti tesorerieri/cassieri	149,63	149,63
U.1.10.04.01.003	Premi di assicurazione per responsabilità civile verso terzi	0,00	0,00
Totale Titolo 1		192.879,94	192.879,94

Titolo 2 - Spese in conto capitale

SIOPE		Importo nel periodo	Importo a tutto il periodo
Codice	Descrizione		
U.2.05.99.99.999	Altre spese in conto capitale n.a.c.	4.811,41	4.811,41

Totale Titolo 2	4.811,41	4.811,41
------------------------	-----------------	-----------------

Titolo 3 - Spese per incremento di attività finanziarie

SIOPE		Importo nel periodo	Importo a tutto il periodo
Codice	Descrizione		
U.3.01.01.02.002	Acquisizioni di partecipazioni e conferimenti di capitale in altre imprese partecipate incluse nelle Amministrazioni Locali	0,00	0,00
Totale Titolo 3		0,00	0,00

Titolo 7 - Spese per conto terzi e partite di giro

SIOPE		Importo nel periodo	Importo a tutto il periodo
Codice	Descrizione		
U.7.01.03.01.001	Versamenti di ritenute erariali su Redditi da lavoro autonomo per conto terzi	0,00	0,00
U.7.01.99.03.001	Costituzione fondi economali e carte aziendali	2.000,00	2.000,00
U.7.01.99.99.999	Altre uscite per partite di giro n.a.c.	19.577,44	19.577,44
U.7.02.02.03.001	Trasferimenti per conto terzi a INPS	10.673,39	10.673,39
U.7.02.03.02.999	Trasferimenti per conto terzi a altre imprese	856,76	856,76
U.7.02.05.01.001	Versamenti di imposte e tasse di natura corrente riscosse per conto di terzi	22.362,88	22.362,88
Totale Titolo 7		55.470,47	55.470,47
Totale Generale		253.161,82	253.161,82

Prospetto dei dati SIOPE (Incassi)

Esercizio : 2020
Mese di : Febbraio

Voci di : ENTRATA
Calcolato su : REVERSALI

Titolo 2 - Trasferimenti correnti

SIOPE		Importo nel periodo	Importo a tutto il periodo
Codice	Descrizione		
E.2.01.01.02.003	Trasferimenti correnti da Comuni	0,00	0,00
Totale Titolo 2		0,00	0,00

Titolo 3 - Entrate extratributarie

SIOPE		Importo nel periodo	Importo a tutto il periodo
Codice	Descrizione		
E.3.02.02.99.001	Altre entrate derivanti dall'attività di controllo e repressione di irregolarità e illeciti delle famiglie n.a.c.	69.636,79	87.360,51
E.3.03.03.04.001	Interessi attivi da depositi bancari o postali	0,00	0,00
E.3.05.02.04.002	Incassi per azioni di surroga nei confronti di terzi	4.875,28	9.956,48
E.3.05.99.99.999	Altre entrate correnti n.a.c.	502.684,99	526.576,06
Totale Titolo 3		577.197,06	623.893,05

Titolo 4 - Entrate in conto capitale

SIOPE		Importo nel periodo	Importo a tutto il periodo
Codice	Descrizione		
E.4.03.10.02.001	Altri trasferimenti in conto capitale da Regioni e province autonome	0,00	0,00
Totale Titolo 4		0,00	0,00

Titolo 9 - Entrate per conto di terzi e partite di giro

SIOPE		Importo nel periodo	Importo a tutto il periodo
Codice	Descrizione		
E.9.02.05.01.001	Riscossione di imposte di natura corrente per conto di terzi	47.597,61	81.490,64
E.9.02.99.99.999	Altre entrate per conto terzi	5.259,66	14.156,37
Totale Titolo 9		52.857,27	95.647,01

Totale Generale **630.054,33** **719.540,06**

Prospetto dei dati SIOPE (Spese)

Esercizio : 2020
 Mese di : Febbraio

Voci di : USCITA
 Calcolato su : MANDATI

Titolo 1 - Spese correnti

SIOPE		Importo nel periodo	Importo a tutto il periodo
Codice	Descrizione		
U.1.01.01.01.002	Voci stipendiali corrisposte al personale a tempo indeterminato	203.696,15	281.243,84
U.1.01.01.01.003	Straordinario per il personale a tempo indeterminato	2.446,75	5.568,56
U.1.01.01.01.004	Indennità ed altri compensi, esclusi i rimborsi spesa per missione, corrisposti al personale a tempo indeterminato	37.244,51	58.337,66
U.1.01.01.01.006	Voci stipendiali corrisposte al personale a tempo determinato	5.292,42	10.584,84
U.1.01.01.01.007	Straordinario per il personale a tempo determinato	22,97	217,01
U.1.01.01.01.008	Indennità ed altri compensi, esclusi i rimborsi spesa documentati per missione, corrisposti al personale a tempo determinato	1.467,33	2.175,20
U.1.01.01.02.002	Buoni pasto	0,00	150,25
U.1.01.02.01.001	Contributi obbligatori per il personale	75.959,56	113.917,58
U.1.01.02.01.002	Contributi previdenza complementare	78.870,00	78.870,00
U.1.02.01.01.001	Imposta regionale sulle attività produttive (IRAP)	11.694,93	20.907,94
U.1.02.01.99.999	Imposte, tasse e proventi assimilati a carico dell'ente n.a.c.	693,70	693,70
U.1.03.01.02.001	Carta, cancelleria e stampati	552,01	716,90
U.1.03.01.02.002	Carburanti, combustibili e lubrificanti	1.651,17	1.651,17
U.1.03.01.02.004	Vestiaro	0,00	0,00
U.1.03.01.02.005	Accessori per uffici e alloggi	4.860,48	4.926,77
U.1.03.01.02.008	Strumenti tecnico-specialistici non sanitari	0,00	450,90
U.1.03.01.02.999	Altri beni e materiali di consumo n.a.c.	0,00	215,00
U.1.03.02.01.008	Compensi agli organi istituzionali di revisione, di controllo ed altri incarichi istituzionali dell'amministrazione	6.059,57	6.059,57
U.1.03.02.04.999	Acquisto di servizi per altre spese per formazione e addestramento n.a.c.	0,00	2.814,00
U.1.03.02.05.001	Telefonia fissa	2.114,19	3.153,84
U.1.03.02.05.003	Accesso a banche dati e a pubblicazioni on line	1.371,50	1.371,50
U.1.03.02.05.004	Energia elettrica	666,77	1.388,94
U.1.03.02.05.005	Acqua	0,00	0,00
U.1.03.02.05.999	Utenze e canoni per altri servizi n.a.c.	407,35	407,35
U.1.03.02.07.001	Locazione di beni immobili	25.212,92	37.681,22
U.1.03.02.09.001	Manutenzione ordinaria e riparazioni di mezzi di trasporto ad uso civile, di sicurezza e ordine pubblico	655,30	3.072,87
U.1.03.02.09.005	Manutenzione ordinaria e riparazioni di attrezzature	1.464,00	1.904,07
U.1.03.02.11.999	Altre prestazioni professionali e specialistiche n.a.c.	10.005,11	14.814,02
U.1.03.02.15.014	Contratti di servizio per la distribuzione del gas	953,27	953,27
U.1.03.02.16.002	Spese postali	0,00	338,35
U.1.03.02.16.999	Altre spese per servizi amministrativi	0,00	8.967,00
U.1.03.02.19.004	Servizi di rete per trasmissione dati e VoIP e relativa manutenzione	332,19	2.833,44
U.1.04.01.02.003	Trasferimenti correnti a Comuni	5.324,17	5.324,17
U.1.04.02.05.999	Altri trasferimenti a famiglie n.a.c.	21,94	59,64
U.1.07.06.04.001	Interessi passivi su anticipazioni di tesoreria degli istituti tesorerieri/cassieri	185,02	334,65
U.1.10.04.01.003	Premi di assicurazione per responsabilità civile verso terzi	3.338,92	3.338,92
Totale Titolo 1		482.564,20	675.444,14

Titolo 2 - Spese in conto capitale

SIOPE		Importo nel periodo	Importo a tutto il periodo
Codice	Descrizione		
U.2.05.99.99.999	Altre spese in conto capitale n.a.c.	5.732,78	10.544,19

Totale Titolo 2	5.732,78	10.544,19
------------------------	-----------------	------------------

Titolo 3 - Spese per incremento di attività finanziarie

SIOPE		Importo nel periodo	Importo a tutto il periodo
Codice	Descrizione		
U.3.01.01.02.002	Acquisizioni di partecipazioni e conferimenti di capitale in altre imprese partecipate incluse nelle Amministrazioni Locali	0,00	0,00
Totale Titolo 3		0,00	0,00

Titolo 7 - Spese per conto terzi e partite di giro

SIOPE		Importo nel periodo	Importo a tutto il periodo
Codice	Descrizione		
U.7.01.03.01.001	Versamenti di ritenute erariali su Redditi da lavoro autonomo per conto terzi	0,00	0,00
U.7.01.99.03.001	Costituzione fondi economali e carte aziendali	0,00	2.000,00
U.7.01.99.99.999	Altre uscite per partite di giro n.a.c.	3.479,91	23.057,35
U.7.02.02.03.001	Trasferimenti per conto terzi a INPS	13.404,51	24.077,90
U.7.02.03.02.999	Trasferimenti per conto terzi a altre imprese	856,76	1.713,52
U.7.02.05.01.001	Versamenti di imposte e tasse di natura corrente riscosse per conto di terzi	32.381,17	54.744,05
Totale Titolo 7		50.122,35	105.592,82
Totale Generale		538.419,33	791.581,15

Prospetto dei dati SIOPE (Incassi)

Esercizio : 2020
Mese di : Marzo

Voci di : ENTRATA
Calcolato su : REVERSALI

Titolo 2 - Trasferimenti correnti

SIOPE		Importo nel periodo	Importo a tutto il periodo
Codice	Descrizione		
E.2.01.01.02.003	Trasferimenti correnti da Comuni	68.864,39	68.864,39
Totale Titolo 2		68.864,39	68.864,39

Titolo 3 - Entrate extratributarie

SIOPE		Importo nel periodo	Importo a tutto il periodo
Codice	Descrizione		
E.3.02.02.99.001	Altre entrate derivanti dall'attività di controllo e repressione di irregolarità e illeciti delle famiglie n.a.c.	3.259,12	90.619,63
E.3.03.03.04.001	Interessi attivi da depositi bancari o postali	0,00	0,00
E.3.05.02.04.002	Incassi per azioni di surroga nei confronti di terzi	5.820,00	15.776,48
E.3.05.99.99.999	Altre entrate correnti n.a.c.	24.217,63	550.793,69
Totale Titolo 3		33.296,75	657.189,80

Titolo 4 - Entrate in conto capitale

SIOPE		Importo nel periodo	Importo a tutto il periodo
Codice	Descrizione		
E.4.03.10.02.001	Altri trasferimenti in conto capitale da Regioni e province autonome	0,00	0,00
Totale Titolo 4		0,00	0,00

Titolo 9 - Entrate per conto di terzi e partite di giro

SIOPE		Importo nel periodo	Importo a tutto il periodo
Codice	Descrizione		
E.9.02.05.01.001	Riscossione di imposte di natura corrente per conto di terzi	30.661,11	112.151,75
E.9.02.99.99.999	Altre entrate per conto terzi	6.872,77	21.029,14
Totale Titolo 9		37.533,88	133.180,89

Totale Generale	139.695,02	859.235,08
------------------------	-------------------	-------------------

Prospetto dei dati SIOPE (Spese)

Esercizio : 2020
Mese di : Marzo

Voci di : USCITA
Calcolato su : MANDATI

Titolo 1 - Spese correnti

SIOPE		Importo nel periodo	Importo a tutto il periodo
Codice	Descrizione		
U.1.01.01.01.002	Voci stipendiali corrisposte al personale a tempo indeterminato	76.650,90	357.894,74
U.1.01.01.01.003	Straordinario per il personale a tempo indeterminato	1.929,93	7.498,49
U.1.01.01.01.004	Indennità ed altri compensi, esclusi i rimborsi spesa per missione, corrisposti al personale a tempo indeterminato	13.799,81	72.137,47
U.1.01.01.01.006	Voci stipendiali corrisposte al personale a tempo determinato	5.433,18	16.018,02
U.1.01.01.01.007	Straordinario per il personale a tempo determinato	96,74	313,75
U.1.01.01.01.008	Indennità ed altri compensi, esclusi i rimborsi spesa documentati per missione, corrisposti al personale a tempo determinato	1.106,40	3.281,60
U.1.01.01.02.002	Buoni pasto	300,50	450,75
U.1.01.02.01.001	Contributi obbligatori per il personale	27.858,29	141.775,87
U.1.01.02.01.002	Contributi previdenza complementare	0,00	78.870,00
U.1.02.01.01.001	Imposta regionale sulle attività produttive (IRAP)	8.736,84	29.644,78
U.1.02.01.99.999	Imposte, tasse e proventi assimilati a carico dell'ente n.a.c.	11,16	704,86
U.1.03.01.02.001	Carta, cancelleria e stampati	0,00	716,90
U.1.03.01.02.002	Carburanti, combustibili e lubrificanti	3.230,96	4.882,13
U.1.03.01.02.004	Vestiaro	3.013,40	3.013,40
U.1.03.01.02.005	Accessori per uffici e alloggi	0,00	4.926,77
U.1.03.01.02.008	Strumenti tecnico-specialistici non sanitari	0,00	450,90
U.1.03.01.02.999	Altri beni e materiali di consumo n.a.c.	0,00	215,00
U.1.03.02.01.008	Compensi agli organi istituzionali di revisione, di controllo ed altri incarichi istituzionali dell'amministrazione	0,00	6.059,57
U.1.03.02.04.999	Acquisto di servizi per altre spese per formazione e addestramento n.a.c.	526,94	3.340,94
U.1.03.02.05.001	Telefonia fissa	788,37	3.942,21
U.1.03.02.05.003	Accesso a banche dati e a pubblicazioni on line	0,00	1.371,50
U.1.03.02.05.004	Energia elettrica	878,30	2.267,24
U.1.03.02.05.005	Acqua	0,00	0,00
U.1.03.02.05.999	Utenze e canoni per altri servizi n.a.c.	0,00	407,35
U.1.03.02.07.001	Locazione di beni immobili	5.462,52	43.143,74
U.1.03.02.09.001	Manutenzione ordinaria e riparazioni di mezzi di trasporto ad uso civile, di sicurezza e ordine pubblico	9.526,00	12.598,87
U.1.03.02.09.005	Manutenzione ordinaria e riparazioni di attrezzature	158,60	2.062,67
U.1.03.02.11.999	Altre prestazioni professionali e specialistiche n.a.c.	12.915,26	27.729,28
U.1.03.02.15.014	Contratti di servizio per la distribuzione del gas	1.062,52	2.015,79
U.1.03.02.16.002	Spese postali	925,43	1.263,78
U.1.03.02.16.999	Altre spese per servizi amministrativi	0,00	8.967,00
U.1.03.02.19.004	Servizi di rete per trasmissione dati e VoIP e relativa manutenzione	0,00	2.833,44
U.1.04.01.02.003	Trasferimenti correnti a Comuni	17.414,72	22.738,89
U.1.04.02.05.999	Altri trasferimenti a famiglie n.a.c.	63,42	123,06
U.1.07.06.04.001	Interessi passivi su anticipazioni di tesoreria degli istituti tesorerieri/cassieri	188,61	523,26
U.1.10.04.01.003	Premi di assicurazione per responsabilità civile verso terzi	0,00	3.338,92
Totale Titolo 1		192.078,80	867.522,94

Titolo 2 - Spese in conto capitale

SIOPE		Importo nel periodo	Importo a tutto il periodo
Codice	Descrizione		
U.2.05.99.99.999	Altre spese in conto capitale n.a.c.	1.542,29	12.086,48

Totale Titolo 2	1.542,29	12.086,48
------------------------	-----------------	------------------

Titolo 3 - Spese per incremento di attività finanziarie

SIOPE		Importo nel periodo	Importo a tutto il periodo
Codice	Descrizione		
U.3.01.01.02.002	Acquisizioni di partecipazioni e conferimenti di capitale in altre imprese partecipate incluse nelle Amministrazioni Locali	0,00	0,00
Totale Titolo 3		0,00	0,00

Titolo 7 - Spese per conto terzi e partite di giro

SIOPE		Importo nel periodo	Importo a tutto il periodo
Codice	Descrizione		
U.7.01.03.01.001	Versamenti di ritenute erariali su Redditi da lavoro autonomo per conto terzi	955,17	955,17
U.7.01.99.03.001	Costituzione fondi economali e carte aziendali	0,00	2.000,00
U.7.01.99.99.999	Altre uscite per partite di giro n.a.c.	6.723,69	29.781,04
U.7.02.02.03.001	Trasferimenti per conto terzi a INPS	9.825,82	33.903,72
U.7.02.03.02.999	Trasferimenti per conto terzi a altre imprese	856,76	2.570,28
U.7.02.05.01.001	Versamenti di imposte e tasse di natura corrente riscosse per conto di terzi	19.978,53	74.722,58
Totale Titolo 7		38.339,97	143.932,79
Totale Generale		231.961,06	1.023.542,21

Prospetto dei dati SIOPE (Incassi)

Esercizio : 2020
Mese di : Aprile

Voci di : ENTRATA
Calcolato su : REVERSALI

Titolo 2 - Trasferimenti correnti

SIOPE		Importo nel periodo	Importo a tutto il periodo
Codice	Descrizione		
E.2.01.01.02.003	Trasferimenti correnti da Comuni	0,00	68.864,39
Totale Titolo 2		0,00	68.864,39

Titolo 3 - Entrate extratributarie

SIOPE		Importo nel periodo	Importo a tutto il periodo
Codice	Descrizione		
E.3.02.02.99.001	Altre entrate derivanti dall'attività di controllo e repressione di irregolarità e illeciti delle famiglie n.a.c.	39.867,93	130.487,56
E.3.03.03.04.001	Interessi attivi da depositi bancari o postali	0,00	0,00
E.3.05.02.04.002	Incassi per azioni di surroga nei confronti di terzi	3.579,00	19.355,48
E.3.05.99.99.999	Altre entrate correnti n.a.c.	374.862,82	925.656,51
Totale Titolo 3		418.309,75	1.075.499,55

Titolo 4 - Entrate in conto capitale

SIOPE		Importo nel periodo	Importo a tutto il periodo
Codice	Descrizione		
E.4.03.10.02.001	Altri trasferimenti in conto capitale da Regioni e province autonome	0,00	0,00
Totale Titolo 4		0,00	0,00

Titolo 9 - Entrate per conto di terzi e partite di giro

SIOPE		Importo nel periodo	Importo a tutto il periodo
Codice	Descrizione		
E.9.02.05.01.001	Riscossione di imposte di natura corrente per conto di terzi	30.446,93	142.598,68
E.9.02.99.99.999	Altre entrate per conto terzi	10.644,38	31.673,52
Totale Titolo 9		41.091,31	174.272,20

Totale Generale	459.401,06	1.318.636,14
------------------------	-------------------	---------------------

Prospetto dei dati SIOPE (Spese)

Esercizio : 2020
Mese di : Aprile

Voci di : USCITA
Calcolato su : MANDATI

Titolo 1 - Spese correnti

SIOPE		Importo nel periodo	Importo a tutto il periodo
Codice	Descrizione		
U.1.01.01.01.002	Voci stipendiali corrisposte al personale a tempo indeterminato	76.538,69	434.433,43
U.1.01.01.01.003	Straordinario per il personale a tempo indeterminato	2.033,57	9.532,06
U.1.01.01.01.004	Indennità ed altri compensi, esclusi i rimborsi spesa per missione, corrisposti al personale a tempo indeterminato	11.499,16	83.636,63
U.1.01.01.01.006	Voci stipendiali corrisposte al personale a tempo determinato	5.339,34	21.357,36
U.1.01.01.01.007	Straordinario per il personale a tempo determinato	96,60	410,35
U.1.01.01.01.008	Indennità ed altri compensi, esclusi i rimborsi spesa documentati per missione, corrisposti al personale a tempo determinato	2.784,66	6.066,26
U.1.01.01.02.002	Buoni pasto	0,00	450,75
U.1.01.02.01.001	Contributi obbligatori per il personale	27.263,03	169.038,90
U.1.01.02.01.002	Contributi previdenza complementare	0,00	78.870,00
U.1.02.01.01.001	Imposta regionale sulle attività produttive (IRAP)	8.385,69	38.030,47
U.1.02.01.99.999	Imposte, tasse e proventi assimilati a carico dell'ente n.a.c.	0,00	704,86
U.1.03.01.02.001	Carta, cancelleria e stampati	384,54	1.101,44
U.1.03.01.02.002	Carburanti, combustibili e lubrificanti	1.439,97	6.322,10
U.1.03.01.02.004	Vestiaro	2.393,64	5.407,04
U.1.03.01.02.005	Accessori per uffici e alloggi	2.020,32	6.947,09
U.1.03.01.02.008	Strumenti tecnico-specialistici non sanitari	2.036,76	2.487,66
U.1.03.01.02.999	Altri beni e materiali di consumo n.a.c.	196,53	411,53
U.1.03.02.01.008	Compensi agli organi istituzionali di revisione, di controllo ed altri incarichi istituzionali dell'amministrazione	0,00	6.059,57
U.1.03.02.04.999	Acquisto di servizi per altre spese per formazione e addestramento n.a.c.	0,00	3.340,94
U.1.03.02.05.001	Telefonia fissa	2.005,62	5.947,83
U.1.03.02.05.003	Accesso a banche dati e a pubblicazioni on line	0,00	1.371,50
U.1.03.02.05.004	Energia elettrica	730,37	2.997,61
U.1.03.02.05.005	Acqua	0,00	0,00
U.1.03.02.05.999	Utenze e canoni per altri servizi n.a.c.	0,00	407,35
U.1.03.02.07.001	Locazione di beni immobili	5.473,45	48.617,19
U.1.03.02.09.001	Manutenzione ordinaria e riparazioni di mezzi di trasporto ad uso civile, di sicurezza e ordine pubblico	722,44	13.321,31
U.1.03.02.09.005	Manutenzione ordinaria e riparazioni di attrezzature	26,85	2.089,52
U.1.03.02.11.999	Altre prestazioni professionali e specialistiche n.a.c.	48.100,12	75.829,40
U.1.03.02.15.014	Contratti di servizio per la distribuzione del gas	897,56	2.913,35
U.1.03.02.16.002	Spese postali	500,19	1.763,97
U.1.03.02.16.999	Altre spese per servizi amministrativi	0,00	8.967,00
U.1.03.02.19.004	Servizi di rete per trasmissione dati e VoIP e relativa manutenzione	0,00	2.833,44
U.1.04.01.02.003	Trasferimenti correnti a Comuni	0,00	22.738,89
U.1.04.02.05.999	Altri trasferimenti a famiglie n.a.c.	128,28	251,34
U.1.07.06.04.001	Interessi passivi su anticipazioni di tesoreria degli istituti tesorerieri/cassieri	101,88	625,14
U.1.10.04.01.003	Premi di assicurazione per responsabilità civile verso terzi	0,00	3.338,92
Totale Titolo 1		201.099,26	1.068.622,20

Titolo 2 - Spese in conto capitale

SIOPE		Importo nel periodo	Importo a tutto il periodo
Codice	Descrizione		
U.2.05.99.99.999	Altre spese in conto capitale n.a.c.	732,00	12.818,48

Totale Titolo 2	732,00	12.818,48
------------------------	---------------	------------------

Titolo 3 - Spese per incremento di attività finanziarie

SIOPE		Importo nel periodo	Importo a tutto il periodo
Codice	Descrizione		
U.3.01.01.02.002	Acquisizioni di partecipazioni e conferimenti di capitale in altre imprese partecipate incluse nelle Amministrazioni Locali	0,00	0,00
Totale Titolo 3		0,00	0,00

Titolo 7 - Spese per conto terzi e partite di giro

SIOPE		Importo nel periodo	Importo a tutto il periodo
Codice	Descrizione		
U.7.01.03.01.001	Versamenti di ritenute erariali su Redditi da lavoro autonomo per conto terzi	0,00	955,17
U.7.01.99.03.001	Costituzione fondi economali e carte aziendali	0,00	2.000,00
U.7.01.99.99.999	Altre uscite per partite di giro n.a.c.	6.412,47	36.193,51
U.7.02.02.03.001	Trasferimenti per conto terzi a INPS	9.768,11	43.671,83
U.7.02.03.02.999	Trasferimenti per conto terzi a altre imprese	856,76	3.427,04
U.7.02.05.01.001	Versamenti di imposte e tasse di natura corrente riscosse per conto di terzi	19.822,06	94.544,64
Totale Titolo 7		36.859,40	180.792,19
Totale Generale		238.690,66	1.262.232,87

Prospetto dei dati SIOPE (Spese)

Esercizio : 2020
Mese di : Maggio

Voci di : USCITA
Calcolato su : MANDATI

Titolo 1 - Spese correnti

SIOPE		Importo nel periodo	Importo a tutto il periodo
Codice	Descrizione		
U.1.01.01.01.002	Voci stipendiali corrisposte al personale a tempo indeterminato	101.995,81	536.429,24
U.1.01.01.01.003	Straordinario per il personale a tempo indeterminato	1.349,31	10.881,37
U.1.01.01.01.004	Indennità ed altri compensi, esclusi i rimborsi spesa per missione, corrisposti al personale a tempo indeterminato	12.596,98	96.233,61
U.1.01.01.01.006	Voci stipendiali corrisposte al personale a tempo determinato	5.420,28	26.777,64
U.1.01.01.01.007	Straordinario per il personale a tempo determinato	53,45	463,80
U.1.01.01.01.008	Indennità ed altri compensi, esclusi i rimborsi spesa documentati per missione, corrisposti al personale a tempo determinato	898,21	6.964,47
U.1.01.01.02.002	Buoni pasto	0,00	450,75
U.1.01.02.01.001	Contributi obbligatori per il personale	28.240,57	197.279,47
U.1.01.02.01.002	Contributi previdenza complementare	0,00	78.870,00
U.1.02.01.01.001	Imposta regionale sulle attività produttive (IRAP)	8.707,73	46.738,20
U.1.02.01.99.999	Imposte, tasse e proventi assimilati a carico dell'ente n.a.c.	0,00	704,86
U.1.03.01.02.001	Carta, cancelleria e stampati	1.120,58	2.222,02
U.1.03.01.02.002	Carburanti, combustibili e lubrificanti	1.068,96	7.391,06
U.1.03.01.02.004	Vestiaro	0,00	5.407,04
U.1.03.01.02.005	Accessori per uffici e alloggi	0,00	6.947,09
U.1.03.01.02.008	Strumenti tecnico-specialistici non sanitari	1.431,55	3.919,21
U.1.03.01.02.999	Altri beni e materiali di consumo n.a.c.	0,00	411,53
U.1.03.02.01.008	Compensi agli organi istituzionali di revisione, di controllo ed altri incarichi istituzionali dell'amministrazione	0,00	6.059,57
U.1.03.02.04.999	Acquisto di servizi per altre spese per formazione e addestramento n.a.c.	0,00	3.340,94
U.1.03.02.05.001	Telefonia fissa	1.063,32	7.011,15
U.1.03.02.05.003	Accesso a banche dati e a pubblicazioni on line	0,00	1.371,50
U.1.03.02.05.004	Energia elettrica	827,82	3.825,43
U.1.03.02.05.005	Acqua	0,00	0,00
U.1.03.02.05.999	Utenze e canoni per altri servizi n.a.c.	0,00	407,35
U.1.03.02.07.001	Locazione di beni immobili	5.473,45	54.090,64
U.1.03.02.09.001	Manutenzione ordinaria e riparazioni di mezzi di trasporto ad uso civile, di sicurezza e ordine pubblico	1.038,75	14.360,06
U.1.03.02.09.005	Manutenzione ordinaria e riparazioni di attrezzature	0,00	2.089,52
U.1.03.02.11.999	Altre prestazioni professionali e specialistiche n.a.c.	4.746,53	80.575,93
U.1.03.02.15.014	Contratti di servizio per la distribuzione del gas	893,00	3.806,35
U.1.03.02.16.002	Spese postali	386,00	2.149,97
U.1.03.02.16.999	Altre spese per servizi amministrativi	0,00	8.967,00
U.1.03.02.19.004	Servizi di rete per trasmissione dati e VoIP e relativa manutenzione	1.435,40	4.268,84
U.1.04.01.02.003	Trasferimenti correnti a Comuni	3.739,10	26.477,99
U.1.04.02.05.999	Altri trasferimenti a famiglie n.a.c.	5,88	257,22
U.1.07.06.04.001	Interessi passivi su anticipazioni di tesoreria degli istituti tesorerieri/cassieri	32,83	657,97
U.1.10.04.01.003	Premi di assicurazione per responsabilità civile verso terzi	0,00	3.338,92
Totale Titolo 1		182.525,51	1.251.147,71

Titolo 2 - Spese in conto capitale

SIOPE		Importo nel periodo	Importo a tutto il periodo
Codice	Descrizione		
U.2.05.99.99.999	Altre spese in conto capitale n.a.c.	0,00	12.818,48

Totale Titolo 2	0,00	12.818,48
------------------------	-------------	------------------

Titolo 3 - Spese per incremento di attività finanziarie

SIOPE		Importo nel periodo	Importo a tutto il periodo
Codice	Descrizione		
U.3.01.01.02.002	Acquisizioni di partecipazioni e conferimenti di capitale in altre imprese partecipate incluse nelle Amministrazioni Locali	0,00	0,00
Totale Titolo 3		0,00	0,00

Titolo 7 - Spese per conto terzi e partite di giro

SIOPE		Importo nel periodo	Importo a tutto il periodo
Codice	Descrizione		
U.7.01.03.01.001	Versamenti di ritenute erariali su Redditi da lavoro autonomo per conto terzi	0,00	955,17
U.7.01.99.03.001	Costituzione fondi economali e carte aziendali	1.000,00	3.000,00
U.7.01.99.99.999	Altre uscite per partite di giro n.a.c.	10.417,08	46.610,59
U.7.02.02.03.001	Trasferimenti per conto terzi a INPS	10.116,75	53.788,58
U.7.02.03.02.999	Trasferimenti per conto terzi a altre imprese	856,76	4.283,80
U.7.02.05.01.001	Versamenti di imposte e tasse di natura corrente riscosse per conto di terzi	20.679,33	115.223,97
Totale Titolo 7		43.069,92	223.862,11
Totale Generale		225.595,43	1.487.828,30

Prospetto dei dati SIOPE (Incassi)

Esercizio : 2020
Mese di : Giugno

Voci di : ENTRATA
Calcolato su : REVERSALI

TITOLO 2 - Trasferimenti correnti

SIOPE		Importo nel periodo	Importo a tutto il periodo
Codice	Descrizione		
E.2.01.01.02.003	Trasferimenti correnti da Comuni	0,00	68.864,39
Totale Titolo 2		0,00	68.864,39

TITOLO 3 - Entrate extratributarie

SIOPE		Importo nel periodo	Importo a tutto il periodo
Codice	Descrizione		
E.3.02.02.99.001	Altre entrate derivanti dall'attività di controllo e repressione di irregolarità e illeciti delle famiglie n.a.c.	0,00	145.498,60
E.3.03.03.04.001	Interessi attivi da depositi bancari o postali	0,00	0,00
E.3.05.02.04.002	Incassi per azioni di surroga nei confronti di terzi	0,00	20.947,48
E.3.05.99.99.999	Altre entrate correnti n.a.c.	707.380,84	1.696.668,19
Totale Titolo 3		707.380,84	1.863.114,27

TITOLO 4 - Entrate in conto capitale

SIOPE		Importo nel periodo	Importo a tutto il periodo
Codice	Descrizione		
E.4.03.10.02.001	Altri trasferimenti in conto capitale da Regioni e province autonome	0,00	50.000,00
Totale Titolo 4		0,00	50.000,00

TITOLO 9 - Entrate per conto di terzi e partite di giro

SIOPE		Importo nel periodo	Importo a tutto il periodo
Codice	Descrizione		
E.9.02.05.01.001	Riscossione di imposte di natura corrente per conto di terzi	32.216,26	206.587,78
E.9.02.99.99.999	Altre entrate per conto terzi	5.638,47	41.539,73
Totale Titolo 9		37.854,73	248.127,51

Totale Generale	745.235,57	2.230.106,17
------------------------	-------------------	---------------------

Prospetto dei dati SIOPE (Spese)

Esercizio : 2020
 Mese di : Giugno

Voci di : USCITA
 Calcolato su : MANDATI

Titolo 1 - Spese correnti

SIOPE		Importo nel periodo	Importo a tutto il periodo
Codice	Descrizione		
U.1.01.01.01.002	Voci stipendiali corrisposte al personale a tempo indeterminato	82.983,45	619.412,69
U.1.01.01.01.003	Straordinario per il personale a tempo indeterminato	2.285,76	13.167,13
U.1.01.01.01.004	Indennità ed altri compensi, esclusi i rimborsi spesa per missione, corrisposti al personale a tempo indeterminato	11.571,02	107.804,63
U.1.01.01.01.006	Voci stipendiali corrisposte al personale a tempo determinato	5.420,28	32.197,92
U.1.01.01.01.007	Straordinario per il personale a tempo determinato	98,66	562,46
U.1.01.01.01.008	Indennità ed altri compensi, esclusi i rimborsi spesa documentati per missione, corrisposti al personale a tempo determinato	891,82	7.856,29
U.1.01.01.02.002	Buoni pasto	150,25	601,00
U.1.01.02.01.001	Contributi obbligatori per il personale	28.420,41	225.699,88
U.1.01.02.01.002	Contributi previdenza complementare	0,00	78.870,00
U.1.02.01.01.001	Imposta regionale sulle attività produttive (IRAP)	8.806,93	55.545,13
U.1.02.01.99.999	Imposte, tasse e proventi assimilati a carico dell'ente n.a.c.	634,65	1.339,51
U.1.03.01.02.001	Carta, cancelleria e stampati	427,20	2.649,22
U.1.03.01.02.002	Carburanti, combustibili e lubrificanti	1.216,61	8.607,67
U.1.03.01.02.004	Vestiaro	0,00	5.407,04
U.1.03.01.02.005	Accessori per uffici e alloggi	68,32	7.015,41
U.1.03.01.02.008	Strumenti tecnico-specialistici non sanitari	2.757,17	6.676,38
U.1.03.01.02.999	Altri beni e materiali di consumo n.a.c.	0,00	411,53
U.1.03.02.01.008	Compensi agli organi istituzionali di revisione, di controllo ed altri incarichi istituzionali dell'amministrazione	0,00	6.059,57
U.1.03.02.04.999	Acquisto di servizi per altre spese per formazione e addestramento n.a.c.	0,00	3.340,94
U.1.03.02.05.001	Telefonia fissa	2.544,99	9.556,14
U.1.03.02.05.003	Accesso a banche dati e a pubblicazioni on line	120,00	1.491,50
U.1.03.02.05.004	Energia elettrica	646,59	4.472,02
U.1.03.02.05.005	Acqua	0,00	0,00
U.1.03.02.05.999	Utenze e canoni per altri servizi n.a.c.	0,00	407,35
U.1.03.02.07.001	Locazione di beni immobili	5.473,45	59.564,09
U.1.03.02.09.001	Manutenzione ordinaria e riparazioni di mezzi di trasporto ad uso civile, di sicurezza e ordine pubblico	2.579,88	16.939,94
U.1.03.02.09.005	Manutenzione ordinaria e riparazioni di attrezzature	1.141,46	3.230,98
U.1.03.02.11.999	Altre prestazioni professionali e specialistiche n.a.c.	13.774,22	94.350,15
U.1.03.02.15.014	Contratti di servizio per la distribuzione del gas	438,79	4.245,14
U.1.03.02.16.002	Spese postali	0,00	2.149,97
U.1.03.02.16.999	Altre spese per servizi amministrativi	0,00	8.967,00
U.1.03.02.19.004	Servizi di rete per trasmissione dati e VoIP e relativa manutenzione	1.462,78	5.731,62
U.1.04.01.02.003	Trasferimenti correnti a Comuni	686.361,66	712.839,65
U.1.04.02.05.999	Altri trasferimenti a famiglie n.a.c.	6,50	263,72
U.1.07.06.04.001	Interessi passivi su anticipazioni di tesoreria degli istituti tesorerieri/cassieri	150,45	808,42
U.1.10.04.01.003	Premi di assicurazione per responsabilità civile verso terzi	0,00	3.338,92
Totale Titolo 1		860.433,30	2.111.581,01

Titolo 2 - Spese in conto capitale

SIOPE		Importo nel periodo	Importo a tutto il periodo
Codice	Descrizione		
U.2.05.99.99.999	Altre spese in conto capitale n.a.c.	0,00	12.818,48

Totale Titolo 2	0,00	12.818,48
------------------------	-------------	------------------

Titolo 3 - Spese per incremento di attività finanziarie

SIOPE		Importo nel periodo	Importo a tutto il periodo
Codice	Descrizione		
U.3.01.01.02.002	Acquisizioni di partecipazioni e conferimenti di capitale in altre imprese partecipate incluse nelle Amministrazioni Locali	0,00	0,00
Totale Titolo 3		0,00	0,00

Titolo 7 - Spese per conto terzi e partite di giro

SIOPE		Importo nel periodo	Importo a tutto il periodo
Codice	Descrizione		
U.7.01.03.01.001	Versamenti di ritenute erariali su Redditi da lavoro autonomo per conto terzi	120,00	1.075,17
U.7.01.99.03.001	Costituzione fondi economali e carte aziendali	0,00	3.000,00
U.7.01.99.99.999	Altre uscite per partite di giro n.a.c.	3.285,30	49.895,89
U.7.02.02.03.001	Trasferimenti per conto terzi a INPS	10.222,52	64.011,10
U.7.02.03.02.999	Trasferimenti per conto terzi a altre imprese	856,76	5.140,56
U.7.02.05.01.001	Versamenti di imposte e tasse di natura corrente riscosse per conto di terzi	21.136,98	136.360,95
Totale Titolo 7		35.621,56	259.483,67

Totale Generale	896.054,86	2.383.883,16
------------------------	-------------------	---------------------

Prospetto dei dati SIOPE (Incassi)

Esercizio : 2020
Mese di : Luglio

Voci di : ENTRATA
Calcolato su : REVERSALI

Titolo 2 - Trasferimenti correnti

SIOPE		Importo nel periodo	Importo a tutto il periodo
Codice	Descrizione		
E.2.01.01.02.003	Trasferimenti correnti da Comuni	17.091,26	85.955,65
Totale Titolo 2		17.091,26	85.955,65

Titolo 3 - Entrate extratributarie

SIOPE		Importo nel periodo	Importo a tutto il periodo
Codice	Descrizione		
E.3.02.02.99.001	Altre entrate derivanti dall'attività di controllo e repressione di irregolarità e illeciti delle famiglie n.a.c.	59.146,49	204.645,09
E.3.03.03.04.001	Interessi attivi da depositi bancari o postali	0,11	0,11
E.3.05.02.04.002	Incassi per azioni di surroga nei confronti di terzi	10.486,95	31.434,43
E.3.05.99.99.999	Altre entrate correnti n.a.c.	85.231,30	1.781.899,49
Totale Titolo 3		154.864,85	2.017.979,12

Titolo 4 - Entrate in conto capitale

SIOPE		Importo nel periodo	Importo a tutto il periodo
Codice	Descrizione		
E.4.03.10.02.001	Altri trasferimenti in conto capitale da Regioni e province autonome	0,00	50.000,00
Totale Titolo 4		0,00	50.000,00

Titolo 9 - Entrate per conto di terzi e partite di giro

SIOPE		Importo nel periodo	Importo a tutto il periodo
Codice	Descrizione		
E.9.02.05.01.001	Riscossione di imposte di natura corrente per conto di terzi	34.593,32	241.181,10
E.9.02.99.99.999	Altre entrate per conto terzi	7.884,21	49.423,94
Totale Titolo 9		42.477,53	290.605,04

Totale Generale	214.433,64	2.444.539,81
------------------------	-------------------	---------------------

Prospetto dei dati SIOPE (Spese)

Esercizio : 2020
Mese di : Luglio

Voci di : USCITA
Calcolato su : MANDATI

Titolo 1 - Spese correnti

SIOPE		Importo nel periodo	Importo a tutto il periodo
Codice	Descrizione		
U.1.01.01.01.002	Voci stipendiali corrisposte al personale a tempo indeterminato	82.914,76	702.327,45
U.1.01.01.01.003	Straordinario per il personale a tempo indeterminato	1.465,19	14.632,32
U.1.01.01.01.004	Indennità ed altri compensi, esclusi i rimborsi spesa per missione, corrisposti al personale a tempo indeterminato	16.476,29	124.280,92
U.1.01.01.01.006	Voci stipendiali corrisposte al personale a tempo determinato	5.373,36	37.571,28
U.1.01.01.01.007	Straordinario per il personale a tempo determinato	33,57	596,03
U.1.01.01.01.008	Indennità ed altri compensi, esclusi i rimborsi spesa documentati per missione, corrisposti al personale a tempo determinato	1.574,00	9.430,29
U.1.01.01.02.002	Buoni pasto	0,00	601,00
U.1.01.02.01.001	Contributi obbligatori per il personale	29.596,36	255.296,24
U.1.01.02.01.002	Contributi previdenza complementare	0,00	78.870,00
U.1.02.01.01.001	Imposta regionale sulle attività produttive (IRAP)	9.224,05	64.769,18
U.1.02.01.99.999	Imposte, tasse e proventi assimilati a carico dell'ente n.a.c.	0,00	1.339,51
U.1.03.01.02.001	Carta, cancelleria e stampati	0,00	2.649,22
U.1.03.01.02.002	Carburanti, combustibili e lubrificanti	1.308,85	9.916,52
U.1.03.01.02.004	Vestiaro	12.001,75	17.408,79
U.1.03.01.02.005	Accessori per uffici e alloggi	940,88	7.956,29
U.1.03.01.02.008	Strumenti tecnico-specialistici non sanitari	772,28	7.448,66
U.1.03.01.02.999	Altri beni e materiali di consumo n.a.c.	576,29	987,82
U.1.03.02.01.008	Compensi agli organi istituzionali di revisione, di controllo ed altri incarichi istituzionali dell'amministrazione	0,00	6.059,57
U.1.03.02.04.999	Acquisto di servizi per altre spese per formazione e addestramento n.a.c.	0,00	3.340,94
U.1.03.02.05.001	Telefonia fissa	654,62	10.210,76
U.1.03.02.05.003	Accesso a banche dati e a pubblicazioni on line	0,00	1.491,50
U.1.03.02.05.004	Energia elettrica	689,81	5.161,83
U.1.03.02.05.005	Acqua	50,21	50,21
U.1.03.02.05.999	Utenze e canoni per altri servizi n.a.c.	0,00	407,35
U.1.03.02.07.001	Locazione di beni immobili	5.473,45	65.037,54
U.1.03.02.09.001	Manutenzione ordinaria e riparazioni di mezzi di trasporto ad uso civile, di sicurezza e ordine pubblico	1.115,77	18.055,71
U.1.03.02.09.005	Manutenzione ordinaria e riparazioni di attrezzature	300,31	3.531,29
U.1.03.02.11.999	Altre prestazioni professionali e specialistiche n.a.c.	25.570,87	119.921,02
U.1.03.02.15.014	Contratti di servizio per la distribuzione del gas	106,46	4.351,60
U.1.03.02.16.002	Spese postali	0,00	2.149,97
U.1.03.02.16.999	Altre spese per servizi amministrativi	0,00	8.967,00
U.1.03.02.19.004	Servizi di rete per trasmissione dati e VoIP e relativa manutenzione	969,98	6.701,60
U.1.04.01.02.003	Trasferimenti correnti a Comuni	6.699,50	719.539,15
U.1.04.02.05.999	Altri trasferimenti a famiglie n.a.c.	291,10	554,82
U.1.07.06.04.001	Interessi passivi su anticipazioni di tesoreria degli istituti tesorerieri/cassieri	190,39	998,81
U.1.10.04.01.003	Premi di assicurazione per responsabilità civile verso terzi	29.714,13	33.053,05
Totale Titolo 1		234.084,23	2.345.665,24

Titolo 2 - Spese in conto capitale

SIOPE		Importo nel periodo	Importo a tutto il periodo
Codice	Descrizione		
U.2.05.99.99.999	Altre spese in conto capitale n.a.c.	0,00	12.818,48

Totale Titolo 2	0,00	12.818,48
------------------------	-------------	------------------

Titolo 3 - Spese per incremento di attività finanziarie

SIOPE		Importo nel periodo	Importo a tutto il periodo
Codice	Descrizione		
U.3.01.01.02.002	Acquisizioni di partecipazioni e conferimenti di capitale in altre imprese partecipate incluse nelle Amministrazioni Locali	1.455,15	1.455,15
Totale Titolo 3		1.455,15	1.455,15

Titolo 7 - Spese per conto terzi e partite di giro

SIOPE		Importo nel periodo	Importo a tutto il periodo
Codice	Descrizione		
U.7.01.03.01.001	Versamenti di ritenute erariali su Redditi da lavoro autonomo per conto terzi	0,00	1.075,17
U.7.01.99.03.001	Costituzione fondi economali e carte aziendali	0,00	3.000,00
U.7.01.99.99.999	Altre uscite per partite di giro n.a.c.	5.107,10	55.002,99
U.7.02.02.03.001	Trasferimenti per conto terzi a INPS	10.674,88	74.685,98
U.7.02.03.02.999	Trasferimenti per conto terzi a altre imprese	856,76	5.997,32
U.7.02.05.01.001	Versamenti di imposte e tasse di natura corrente riscosse per conto di terzi	23.061,68	159.422,63
Totale Titolo 7		39.700,42	299.184,09
Totale Generale		275.239,80	2.659.122,96

Prospetto dei dati SIOPE (Incassi)

Esercizio : 2020
Mese di : Agosto

Voci di : ENTRATA
Calcolato su : REVERSALI

Titolo 2 - Trasferimenti correnti

SIOPE		Importo nel periodo	Importo a tutto il periodo
Codice	Descrizione		
E.2.01.01.02.003	Trasferimenti correnti da Comuni	0,00	85.955,65
Totale Titolo 2		0,00	85.955,65

Titolo 3 - Entrate extratributarie

SIOPE		Importo nel periodo	Importo a tutto il periodo
Codice	Descrizione		
E.3.02.02.99.001	Altre entrate derivanti dall'attività di controllo e repressione di irregolarità e illeciti delle famiglie n.a.c.	57.674,74	262.319,83
E.3.03.03.04.001	Interessi attivi da depositi bancari o postali	0,00	0,11
E.3.05.02.04.002	Incassi per azioni di surroga nei confronti di terzi	6.737,75	38.172,18
E.3.05.99.99.999	Altre entrate correnti n.a.c.	423.152,50	2.205.051,99
Totale Titolo 3		487.564,99	2.505.544,11

Titolo 4 - Entrate in conto capitale

SIOPE		Importo nel periodo	Importo a tutto il periodo
Codice	Descrizione		
E.4.03.10.02.001	Altri trasferimenti in conto capitale da Regioni e province autonome	0,00	50.000,00
Totale Titolo 4		0,00	50.000,00

Titolo 9 - Entrate per conto di terzi e partite di giro

SIOPE		Importo nel periodo	Importo a tutto il periodo
Codice	Descrizione		
E.9.02.05.01.001	Riscossione di imposte di natura corrente per conto di terzi	30.137,38	271.318,48
E.9.02.99.99.999	Altre entrate per conto terzi	5.100,78	54.524,72
Totale Titolo 9		35.238,16	325.843,20

Totale Generale	522.803,15	2.967.342,96
------------------------	-------------------	---------------------

Prospetto dei dati SIOPE (Spese)

Esercizio : 2020
Mese di : Agosto

Voci di : USCITA
Calcolato su : MANDATI

Titolo 1 - Spese correnti

SIOPE		Importo nel periodo	Importo a tutto il periodo
Codice	Descrizione		
U.1.01.01.01.002	Voci stipendiali corrisposte al personale a tempo indeterminato	77.993,01	780.320,46
U.1.01.01.01.003	Straordinario per il personale a tempo indeterminato	2.683,27	17.315,59
U.1.01.01.01.004	Indennità ed altri compensi, esclusi i rimborsi spesa per missione, corrisposti al personale a tempo indeterminato	13.173,00	137.453,92
U.1.01.01.01.006	Voci stipendiali corrisposte al personale a tempo determinato	5.463,62	43.034,90
U.1.01.01.01.007	Straordinario per il personale a tempo determinato	126,34	722,37
U.1.01.01.01.008	Indennità ed altri compensi, esclusi i rimborsi spesa documentati per missione, corrisposti al personale a tempo determinato	923,72	10.354,01
U.1.01.01.02.002	Buoni pasto	0,00	601,00
U.1.01.02.01.001	Contributi obbligatori per il personale	27.713,72	283.009,96
U.1.01.02.01.002	Contributi previdenza complementare	0,00	78.870,00
U.1.02.01.01.001	Imposta regionale sulle attività produttive (IRAP)	8.556,95	73.326,13
U.1.02.01.99.999	Imposte, tasse e proventi assimilati a carico dell'ente n.a.c.	0,00	1.339,51
U.1.03.01.02.001	Carta, cancelleria e stampati	713,70	3.362,92
U.1.03.01.02.002	Carburanti, combustibili e lubrificanti	1.189,23	11.105,75
U.1.03.01.02.004	Vestiaro	1.518,66	18.927,45
U.1.03.01.02.005	Accessori per uffici e alloggi	793,00	8.749,29
U.1.03.01.02.008	Strumenti tecnico-specialistici non sanitari	846,20	8.294,86
U.1.03.01.02.999	Altri beni e materiali di consumo n.a.c.	0,00	987,82
U.1.03.02.01.008	Compensi agli organi istituzionali di revisione, di controllo ed altri incarichi istituzionali dell'amministrazione	3.500,00	9.559,57
U.1.03.02.04.999	Acquisto di servizi per altre spese per formazione e addestramento n.a.c.	0,00	3.340,94
U.1.03.02.05.001	Telefonia fissa	2.235,92	12.446,68
U.1.03.02.05.003	Accesso a banche dati e a pubblicazioni on line	0,00	1.491,50
U.1.03.02.05.004	Energia elettrica	600,69	5.762,52
U.1.03.02.05.005	Acqua	0,00	50,21
U.1.03.02.05.999	Utenze e canoni per altri servizi n.a.c.	0,00	407,35
U.1.03.02.07.001	Locazione di beni immobili	5.473,45	70.510,99
U.1.03.02.09.001	Manutenzione ordinaria e riparazioni di mezzi di trasporto ad uso civile, di sicurezza e ordine pubblico	546,17	18.601,88
U.1.03.02.09.005	Manutenzione ordinaria e riparazioni di attrezzature	762,70	4.293,99
U.1.03.02.11.999	Altre prestazioni professionali e specialistiche n.a.c.	12.424,80	132.345,82
U.1.03.02.15.014	Contratti di servizio per la distribuzione del gas	116,39	4.467,99
U.1.03.02.16.002	Spese postali	2.498,96	4.648,93
U.1.03.02.16.999	Altre spese per servizi amministrativi	8.967,00	17.934,00
U.1.03.02.19.004	Servizi di rete per trasmissione dati e VoIP e relativa manutenzione	126,47	6.828,07
U.1.04.01.02.003	Trasferimenti correnti a Comuni	0,00	719.539,15
U.1.04.02.05.999	Altri trasferimenti a famiglie n.a.c.	0,00	554,82
U.1.07.06.04.001	Interessi passivi su anticipazioni di tesoreria degli istituti tesorerieri/cassieri	208,31	1.207,12
U.1.10.04.01.003	Premi di assicurazione per responsabilità civile verso terzi	0,00	33.053,05
Totale Titolo 1		179.155,28	2.524.820,52

Titolo 2 - Spese in conto capitale

SIOPE		Importo nel periodo	Importo a tutto il periodo
Codice	Descrizione		
U.2.05.99.99.999	Altre spese in conto capitale n.a.c.	0,00	12.818,48

Totale Titolo 2	0,00	12.818,48
------------------------	-------------	------------------

Titolo 3 - Spese per incremento di attività finanziarie

SIOPE		Importo nel periodo	Importo a tutto il periodo
Codice	Descrizione		
U.3.01.01.02.002	Acquisizioni di partecipazioni e conferimenti di capitale in altre imprese partecipate incluse nelle Amministrazioni Locali	0,00	1.455,15
Totale Titolo 3		0,00	1.455,15

Titolo 7 - Spese per conto terzi e partite di giro

SIOPE		Importo nel periodo	Importo a tutto il periodo
Codice	Descrizione		
U.7.01.03.01.001	Versamenti di ritenute erariali su Redditi da lavoro autonomo per conto terzi	0,00	1.075,17
U.7.01.99.03.001	Costituzione fondi economali e carte aziendali	0,00	3.000,00
U.7.01.99.99.999	Altre uscite per partite di giro n.a.c.	8.748,29	63.751,28
U.7.02.02.03.001	Trasferimenti per conto terzi a INPS	9.951,15	84.637,13
U.7.02.03.02.999	Trasferimenti per conto terzi a altre imprese	856,76	6.854,08
U.7.02.05.01.001	Versamenti di imposte e tasse di natura corrente riscosse per conto di terzi	18.629,47	178.052,10
Totale Titolo 7		38.185,67	337.369,76
Totale Generale		217.340,95	2.876.463,91

Prospetto dei dati SIOPE (Incassi)

Esercizio : 2020
Mese di : Settembre

Voci di : ENTRATA
Calcolato su : REVERSALI

Titolo 2 - Trasferimenti correnti

SIOPE		Importo nel periodo	Importo a tutto il periodo
Codice	Descrizione		
E.2.01.01.02.003	Trasferimenti correnti da Comuni	0,00	85.955,65
Totale Titolo 2		0,00	85.955,65

Titolo 3 - Entrate extratributarie

SIOPE		Importo nel periodo	Importo a tutto il periodo
Codice	Descrizione		
E.3.02.02.99.001	Altre entrate derivanti dall'attività di controllo e repressione di irregolarità e illeciti delle famiglie n.a.c.	48.196,25	310.516,08
E.3.03.03.04.001	Interessi attivi da depositi bancari o postali	0,00	0,11
E.3.05.02.04.002	Incassi per azioni di surroga nei confronti di terzi	5.188,00	43.360,18
E.3.05.99.99.999	Altre entrate correnti n.a.c.	10.268,80	2.215.320,79
Totale Titolo 3		63.653,05	2.569.197,16

Titolo 4 - Entrate in conto capitale

SIOPE		Importo nel periodo	Importo a tutto il periodo
Codice	Descrizione		
E.4.03.10.02.001	Altri trasferimenti in conto capitale da Regioni e province autonome	0,00	50.000,00
Totale Titolo 4		0,00	50.000,00

Titolo 9 - Entrate per conto di terzi e partite di giro

SIOPE		Importo nel periodo	Importo a tutto il periodo
Codice	Descrizione		
E.9.02.05.01.001	Riscossione di imposte di natura corrente per conto di terzi	29.967,39	301.285,87
E.9.02.99.99.999	Altre entrate per conto terzi	3.325,66	57.850,38
Totale Titolo 9		33.293,05	359.136,25

Totale Generale	96.946,10	3.064.289,06
------------------------	------------------	---------------------

Prospetto dei dati SIOPE (Spese)

Esercizio : 2020
 Mese di : Settembre

Voci di : USCITA
 Calcolato su : MANDATI

Titolo 1 - Spese correnti

SIOPE		Importo nel periodo	Importo a tutto il periodo
Codice	Descrizione		
U.1.01.01.01.002	Voci stipendiali corrisposte al personale a tempo indeterminato	77.675,98	857.996,44
U.1.01.01.01.003	Straordinario per il personale a tempo indeterminato	1.977,45	19.293,04
U.1.01.01.01.004	Indennità ed altri compensi, esclusi i rimborsi spesa per missione, corrisposti al personale a tempo indeterminato	13.023,30	150.477,22
U.1.01.01.01.006	Voci stipendiali corrisposte al personale a tempo determinato	5.418,49	48.453,39
U.1.01.01.01.007	Straordinario per il personale a tempo determinato	107,79	830,16
U.1.01.01.01.008	Indennità ed altri compensi, esclusi i rimborsi spesa documentati per missione, corrisposti al personale a tempo determinato	995,49	11.349,50
U.1.01.01.02.002	Buoni pasto	150,25	751,25
U.1.01.02.01.001	Contributi obbligatori per il personale	27.523,23	310.533,19
U.1.01.02.01.002	Contributi previdenza complementare	0,00	78.870,00
U.1.02.01.01.001	Imposta regionale sulle attività produttive (IRAP)	8.473,90	81.800,03
U.1.02.01.99.999	Imposte, tasse e proventi assimilati a carico dell'ente n.a.c.	369,62	1.709,13
U.1.03.01.02.001	Carta, cancelleria e stampati	0,00	3.362,92
U.1.03.01.02.002	Carburanti, combustibili e lubrificanti	1.167,83	12.273,58
U.1.03.01.02.004	Vestiaro	7.006,46	25.933,91
U.1.03.01.02.005	Accessori per uffici e alloggi	0,00	8.749,29
U.1.03.01.02.008	Strumenti tecnico-specialistici non sanitari	0,00	8.294,86
U.1.03.01.02.999	Altri beni e materiali di consumo n.a.c.	73,20	1.061,02
U.1.03.02.01.008	Compensi agli organi istituzionali di revisione, di controllo ed altri incarichi istituzionali dell'amministrazione	0,00	9.559,57
U.1.03.02.04.999	Acquisto di servizi per altre spese per formazione e addestramento n.a.c.	2.221,50	5.562,44
U.1.03.02.05.001	Telefonia fissa	566,60	13.013,28
U.1.03.02.05.003	Accesso a banche dati e a pubblicazioni on line	0,00	1.491,50
U.1.03.02.05.004	Energia elettrica	1.570,28	7.332,80
U.1.03.02.05.005	Acqua	0,00	50,21
U.1.03.02.05.999	Utenze e canoni per altri servizi n.a.c.	0,00	407,35
U.1.03.02.07.001	Locazione di beni immobili	5.473,45	75.984,44
U.1.03.02.09.001	Manutenzione ordinaria e riparazioni di mezzi di trasporto ad uso civile, di sicurezza e ordine pubblico	1.020,68	19.622,56
U.1.03.02.09.005	Manutenzione ordinaria e riparazioni di attrezzature	463,60	4.757,59
U.1.03.02.11.999	Altre prestazioni professionali e specialistiche n.a.c.	9.904,97	142.250,79
U.1.03.02.15.014	Contratti di servizio per la distribuzione del gas	82,22	4.550,21
U.1.03.02.16.002	Spese postali	0,00	4.648,93
U.1.03.02.16.999	Altre spese per servizi amministrativi	0,00	17.934,00
U.1.03.02.19.004	Servizi di rete per trasmissione dati e VoIP e relativa manutenzione	0,00	6.828,07
U.1.04.01.02.003	Trasferimenti correnti a Comuni	0,00	719.539,15
U.1.04.02.05.999	Altri trasferimenti a famiglie n.a.c.	143,30	698,12
U.1.07.06.04.001	Interessi passivi su anticipazioni di tesoreria degli istituti tesorerieri/cassieri	184,96	1.392,08
U.1.10.04.01.003	Premi di assicurazione per responsabilità civile verso terzi	0,00	33.053,05
Totale Titolo 1		165.594,55	2.690.415,07

Titolo 2 - Spese in conto capitale

SIOPE		Importo nel periodo	Importo a tutto il periodo
Codice	Descrizione		
U.2.05.99.99.999	Altre spese in conto capitale n.a.c.	0,00	12.818,48

Totale Titolo 2	0,00	12.818,48
------------------------	-------------	------------------

Titolo 3 - Spese per incremento di attività finanziarie

SIOPE		Importo nel periodo	Importo a tutto il periodo
Codice	Descrizione		
U.3.01.01.02.002	Acquisizioni di partecipazioni e conferimenti di capitale in altre imprese partecipate incluse nelle Amministrazioni Locali	0,00	1.455,15
Totale Titolo 3		0,00	1.455,15

Titolo 7 - Spese per conto terzi e partite di giro

SIOPE		Importo nel periodo	Importo a tutto il periodo
Codice	Descrizione		
U.7.01.03.01.001	Versamenti di ritenute erariali su Redditi da lavoro autonomo per conto terzi	700,00	1.775,17
U.7.01.99.03.001	Costituzione fondi economali e carte aziendali	0,00	3.000,00
U.7.01.99.99.999	Altre uscite per partite di giro n.a.c.	3.301,60	67.052,88
U.7.02.02.03.001	Trasferimenti per conto terzi a INPS	9.862,25	94.499,38
U.7.02.03.02.999	Trasferimenti per conto terzi a altre imprese	856,76	7.710,84
U.7.02.05.01.001	Versamenti di imposte e tasse di natura corrente riscosse per conto di terzi	18.804,08	196.856,18
Totale Titolo 7		33.524,69	370.894,45
Totale Generale		199.119,24	3.075.583,15

Prospetto dei dati SIOPE (Incassi)

Esercizio : 2020
Mese di : Ottobre

Voci di : ENTRATA
Calcolato su : REVERSALI

Titolo 2 - Trasferimenti correnti

SIOPE		Importo nel periodo	Importo a tutto il periodo
Codice	Descrizione		
E.2.01.01.02.003	Trasferimenti correnti da Comuni	0,00	85.955,65
Totale Titolo 2		0,00	85.955,65

Titolo 3 - Entrate extratributarie

SIOPE		Importo nel periodo	Importo a tutto il periodo
Codice	Descrizione		
E.3.02.02.99.001	Altre entrate derivanti dall'attività di controllo e repressione di irregolarità e illeciti delle famiglie n.a.c.	80.183,86	390.699,94
E.3.03.03.04.001	Interessi attivi da depositi bancari o postali	0,00	0,11
E.3.05.02.04.002	Incassi per azioni di surroga nei confronti di terzi	8.824,83	52.185,01
E.3.05.99.99.999	Altre entrate correnti n.a.c.	73.211,21	2.288.532,00
Totale Titolo 3		162.219,90	2.731.417,06

Titolo 4 - Entrate in conto capitale

SIOPE		Importo nel periodo	Importo a tutto il periodo
Codice	Descrizione		
E.4.03.10.02.001	Altri trasferimenti in conto capitale da Regioni e province autonome	0,00	50.000,00
Totale Titolo 4		0,00	50.000,00

Titolo 9 - Entrate per conto di terzi e partite di giro

SIOPE		Importo nel periodo	Importo a tutto il periodo
Codice	Descrizione		
E.9.02.05.01.001	Riscossione di imposte di natura corrente per conto di terzi	48.941,84	350.227,71
E.9.02.99.99.999	Altre entrate per conto terzi	5.260,36	63.110,74
Totale Titolo 9		54.202,20	413.338,45

Totale Generale	216.422,10	3.280.711,16
------------------------	-------------------	---------------------

Prospetto dei dati SIOPE (Spese)

Esercizio : 2020
Mese di : Ottobre

Voci di : USCITA
Calcolato su : MANDATI

Titolo 1 - Spese correnti

SIOPE		Importo nel periodo	Importo a tutto il periodo
Codice	Descrizione		
U.1.01.01.01.002	Voci stipendiali corrisposte al personale a tempo indeterminato	80.233,55	938.229,99
U.1.01.01.01.003	Straordinario per il personale a tempo indeterminato	2.058,22	21.351,26
U.1.01.01.01.004	Indennità ed altri compensi, esclusi i rimborsi spesa per missione, corrisposti al personale a tempo indeterminato	57.823,47	208.300,69
U.1.01.01.01.006	Voci stipendiali corrisposte al personale a tempo determinato	5.418,49	53.871,88
U.1.01.01.01.007	Straordinario per il personale a tempo determinato	118,39	948,55
U.1.01.01.01.008	Indennità ed altri compensi, esclusi i rimborsi spesa documentati per missione, corrisposti al personale a tempo determinato	1.047,28	12.396,78
U.1.01.01.02.002	Buoni pasto	150,25	901,50
U.1.01.02.01.001	Contributi obbligatori per il personale	38.967,46	349.500,65
U.1.01.02.01.002	Contributi previdenza complementare	0,00	78.870,00
U.1.02.01.01.001	Imposta regionale sulle attività produttive (IRAP)	12.485,76	94.285,79
U.1.02.01.99.999	Imposte, tasse e proventi assimilati a carico dell'ente n.a.c.	716,00	2.425,13
U.1.03.01.02.001	Carta, cancelleria e stampati	192,85	3.555,77
U.1.03.01.02.002	Carburanti, combustibili e lubrificanti	1.085,10	13.358,68
U.1.03.01.02.004	Vestiaro	0,00	25.933,91
U.1.03.01.02.005	Accessori per uffici e alloggi	0,00	8.749,29
U.1.03.01.02.008	Strumenti tecnico-specialistici non sanitari	57,00	8.351,86
U.1.03.01.02.999	Altri beni e materiali di consumo n.a.c.	119,05	1.180,07
U.1.03.02.01.008	Compensi agli organi istituzionali di revisione, di controllo ed altri incarichi istituzionali dell'amministrazione	0,00	9.559,57
U.1.03.02.04.999	Acquisto di servizi per altre spese per formazione e addestramento n.a.c.	0,00	5.562,44
U.1.03.02.05.001	Telefonia fissa	2.378,15	15.391,43
U.1.03.02.05.003	Accesso a banche dati e a pubblicazioni on line	0,00	1.491,50
U.1.03.02.05.004	Energia elettrica	0,00	7.332,80
U.1.03.02.05.005	Acqua	30,03	80,24
U.1.03.02.05.999	Utenze e canoni per altri servizi n.a.c.	0,00	407,35
U.1.03.02.07.001	Locazione di beni immobili	5.473,44	81.457,88
U.1.03.02.09.001	Manutenzione ordinaria e riparazioni di mezzi di trasporto ad uso civile, di sicurezza e ordine pubblico	1.118,64	20.741,20
U.1.03.02.09.005	Manutenzione ordinaria e riparazioni di attrezzature	822,07	5.579,66
U.1.03.02.11.999	Altre prestazioni professionali e specialistiche n.a.c.	25.903,74	168.154,53
U.1.03.02.15.014	Contratti di servizio per la distribuzione del gas	80,50	4.630,71
U.1.03.02.16.002	Spese postali	941,23	5.590,16
U.1.03.02.16.999	Altre spese per servizi amministrativi	0,00	17.934,00
U.1.03.02.19.004	Servizi di rete per trasmissione dati e VoIP e relativa manutenzione	1.485,54	8.313,61
U.1.04.01.02.003	Trasferimenti correnti a Comuni	3.950,94	723.490,09
U.1.04.02.05.999	Altri trasferimenti a famiglie n.a.c.	0,00	698,12
U.1.07.06.04.001	Interessi passivi su anticipazioni di tesoreria degli istituti tesorerieri/cassieri	295,18	1.687,26
U.1.10.04.01.003	Premi di assicurazione per responsabilità civile verso terzi	0,00	33.053,05
Totale Titolo 1		242.952,33	2.933.367,40

Titolo 2 - Spese in conto capitale

SIOPE		Importo nel periodo	Importo a tutto il periodo
Codice	Descrizione		
U.2.05.99.99.999	Altre spese in conto capitale n.a.c.	26,84	12.845,32

Totale Titolo 2	26,84	12.845,32
------------------------	--------------	------------------

Titolo 3 - Spese per incremento di attività finanziarie

SIOPE		Importo nel periodo	Importo a tutto il periodo
Codice	Descrizione		
U.3.01.01.02.002	Acquisizioni di partecipazioni e conferimenti di capitale in altre imprese partecipate incluse nelle Amministrazioni Locali	0,00	1.455,15
Totale Titolo 3		0,00	1.455,15

Titolo 7 - Spese per conto terzi e partite di giro

SIOPE		Importo nel periodo	Importo a tutto il periodo
Codice	Descrizione		
U.7.01.03.01.001	Versamenti di ritenute erariali su Redditi da lavoro autonomo per conto terzi	444,30	2.219,47
U.7.01.99.03.001	Costituzione fondi economali e carte aziendali	0,00	3.000,00
U.7.01.99.99.999	Altre uscite per partite di giro n.a.c.	5.366,17	72.419,05
U.7.02.02.03.001	Trasferimenti per conto terzi a INPS	14.364,27	108.863,65
U.7.02.03.02.999	Trasferimenti per conto terzi a altre imprese	846,19	8.557,03
U.7.02.05.01.001	Versamenti di imposte e tasse di natura corrente riscosse per conto di terzi	33.731,38	230.587,56
Totale Titolo 7		54.752,31	425.646,76

Totale Generale	297.731,48	3.373.314,63
------------------------	-------------------	---------------------

Prospetto dei dati SIOPE (Incassi)

Esercizio : 2020
Mese di : Novembre

Voci di : ENTRATA
Calcolato su : REVERSALI

Titolo 2 - Trasferimenti correnti

SIOPE		Importo nel periodo	Importo a tutto il periodo
Codice	Descrizione		
E.2.01.01.02.003	Trasferimenti correnti da Comuni	0,00	85.955,65
Totale Titolo 2		0,00	85.955,65

Titolo 3 - Entrate extratributarie

SIOPE		Importo nel periodo	Importo a tutto il periodo
Codice	Descrizione		
E.3.02.02.99.001	Altre entrate derivanti dall'attività di controllo e repressione di irregolarità e illeciti delle famiglie n.a.c.	57.174,95	447.874,89
E.3.03.03.04.001	Interessi attivi da depositi bancari o postali	0,00	0,11
E.3.05.02.04.002	Incassi per azioni di surroga nei confronti di terzi	5.827,95	58.012,96
E.3.05.99.99.999	Altre entrate correnti n.a.c.	375.029,30	2.663.561,30
Totale Titolo 3		438.032,20	3.169.449,26

Titolo 4 - Entrate in conto capitale

SIOPE		Importo nel periodo	Importo a tutto il periodo
Codice	Descrizione		
E.4.03.10.02.001	Altri trasferimenti in conto capitale da Regioni e province autonome	0,00	50.000,00
Totale Titolo 4		0,00	50.000,00

Titolo 9 - Entrate per conto di terzi e partite di giro

SIOPE		Importo nel periodo	Importo a tutto il periodo
Codice	Descrizione		
E.9.02.05.01.001	Riscossione di imposte di natura corrente per conto di terzi	32.730,87	382.958,58
E.9.02.99.99.999	Altre entrate per conto terzi	7.357,69	70.468,43
Totale Titolo 9		40.088,56	453.427,01

Totale Generale	478.120,76	3.758.831,92
------------------------	-------------------	---------------------

Prospetto dei dati SIOPE (Spese)

Esercizio : 2020
 Mese di : Novembre

Voci di : USCITA
 Calcolato su : MANDATI

Titolo 1 - Spese correnti

SIOPE		Importo nel periodo	Importo a tutto il periodo
Codice	Descrizione		
U.1.01.01.01.002	Voci stipendiali corrisposte al personale a tempo indeterminato	77.608,61	1.015.838,60
U.1.01.01.01.003	Straordinario per il personale a tempo indeterminato	1.638,78	22.990,04
U.1.01.01.01.004	Indennità ed altri compensi, esclusi i rimborsi spesa per missione, corrisposti al personale a tempo indeterminato	20.643,50	228.944,19
U.1.01.01.01.006	Voci stipendiali corrisposte al personale a tempo determinato	6.949,47	60.821,35
U.1.01.01.01.007	Straordinario per il personale a tempo determinato	184,94	1.133,49
U.1.01.01.01.008	Indennità ed altri compensi, esclusi i rimborsi spesa documentati per missione, corrisposti al personale a tempo determinato	1.021,96	13.418,74
U.1.01.01.02.002	Buoni pasto	0,00	901,50
U.1.01.02.01.001	Contributi obbligatori per il personale	30.088,29	379.588,94
U.1.01.02.01.002	Contributi previdenza complementare	0,00	78.870,00
U.1.02.01.01.001	Imposta regionale sulle attività produttive (IRAP)	9.212,68	103.498,47
U.1.02.01.99.999	Imposte, tasse e proventi assimilati a carico dell'ente n.a.c.	0,00	2.425,13
U.1.03.01.02.001	Carta, cancelleria e stampati	705,16	4.260,93
U.1.03.01.02.002	Carburanti, combustibili e lubrificanti	1.447,64	14.806,32
U.1.03.01.02.004	Vestiaro	0,00	25.933,91
U.1.03.01.02.005	Accessori per uffici e alloggi	0,00	8.749,29
U.1.03.01.02.008	Strumenti tecnico-specialistici non sanitari	246,44	8.598,30
U.1.03.01.02.999	Altri beni e materiali di consumo n.a.c.	0,00	1.180,07
U.1.03.02.01.008	Compensi agli organi istituzionali di revisione, di controllo ed altri incarichi istituzionali dell'amministrazione	0,00	9.559,57
U.1.03.02.04.999	Acquisto di servizi per altre spese per formazione e addestramento n.a.c.	0,00	5.562,44
U.1.03.02.05.001	Telefonia fissa	600,51	15.991,94
U.1.03.02.05.003	Accesso a banche dati e a pubblicazioni on line	0,00	1.491,50
U.1.03.02.05.004	Energia elettrica	624,32	7.957,12
U.1.03.02.05.005	Acqua	0,00	80,24
U.1.03.02.05.999	Utenze e canoni per altri servizi n.a.c.	0,00	407,35
U.1.03.02.07.001	Locazione di beni immobili	5.473,44	86.931,32
U.1.03.02.09.001	Manutenzione ordinaria e riparazioni di mezzi di trasporto ad uso civile, di sicurezza e ordine pubblico	1.950,51	22.691,71
U.1.03.02.09.005	Manutenzione ordinaria e riparazioni di attrezzature	53,07	5.632,73
U.1.03.02.11.999	Altre prestazioni professionali e specialistiche n.a.c.	15.198,56	183.353,09
U.1.03.02.15.014	Contratti di servizio per la distribuzione del gas	88,27	4.718,98
U.1.03.02.16.002	Spese postali	484,00	6.074,16
U.1.03.02.16.999	Altre spese per servizi amministrativi	0,00	17.934,00
U.1.03.02.19.004	Servizi di rete per trasmissione dati e VoIP e relativa manutenzione	72,59	8.386,20
U.1.04.01.02.003	Trasferimenti correnti a Comuni	0,00	723.490,09
U.1.04.02.05.999	Altri trasferimenti a famiglie n.a.c.	0,00	698,12
U.1.07.06.04.001	Interessi passivi su anticipazioni di tesoreria degli istituti tesorerieri/cassieri	238,82	1.926,08
U.1.10.04.01.003	Premi di assicurazione per responsabilità civile verso terzi	0,00	33.053,05
Totale Titolo 1		174.531,56	3.107.898,96

Titolo 2 - Spese in conto capitale

SIOPE		Importo nel periodo	Importo a tutto il periodo
Codice	Descrizione		
U.2.05.99.99.999	Altre spese in conto capitale n.a.c.	13.296,29	26.141,61

Totale Titolo 2	13.296,29	26.141,61
------------------------	------------------	------------------

Titolo 3 - Spese per incremento di attività finanziarie

SIOPE		Importo nel periodo	Importo a tutto il periodo
Codice	Descrizione		
U.3.01.01.02.002	Acquisizioni di partecipazioni e conferimenti di capitale in altre imprese partecipate incluse nelle Amministrazioni Locali	0,00	1.455,15
Totale Titolo 3		0,00	1.455,15

Titolo 7 - Spese per conto terzi e partite di giro

SIOPE		Importo nel periodo	Importo a tutto il periodo
Codice	Descrizione		
U.7.01.03.01.001	Versamenti di ritenute erariali su Redditi da lavoro autonomo per conto terzi	0,00	2.219,47
U.7.01.99.03.001	Costituzione fondi economali e carte aziendali	0,00	3.000,00
U.7.01.99.99.999	Altre uscite per partite di giro n.a.c.	5.584,00	78.003,05
U.7.02.02.03.001	Trasferimenti per conto terzi a INPS	10.730,59	119.594,24
U.7.02.03.02.999	Trasferimenti per conto terzi a altre imprese	877,55	9.434,58
U.7.02.05.01.001	Versamenti di imposte e tasse di natura corrente riscosse per conto di terzi	21.122,73	251.710,29
Totale Titolo 7		38.314,87	463.961,63
Totale Generale		226.142,72	3.599.457,35

Prospetto dei dati SIOPE (Spese)

Esercizio : 2020
 Mese di : Dicembre

Voci di : USCITA
 Calcolato su : MANDATI

Titolo 1 - Spese correnti

SIOPE		Importo nel periodo	Importo a tutto il periodo
Codice	Descrizione		
U.1.01.01.01.002	Voci stipendiali corrisposte al personale a tempo indeterminato	148.779,25	1.164.617,85
U.1.01.01.01.003	Straordinario per il personale a tempo indeterminato	1.641,94	24.631,98
U.1.01.01.01.004	Indennità ed altri compensi, esclusi i rimborsi spesa per missione, corrisposti al personale a tempo indeterminato	20.813,58	249.757,77
U.1.01.01.01.006	Voci stipendiali corrisposte al personale a tempo determinato	6.957,55	67.778,90
U.1.01.01.01.007	Straordinario per il personale a tempo determinato	275,07	1.408,56
U.1.01.01.01.008	Indennità ed altri compensi, esclusi i rimborsi spesa documentati per missione, corrisposti al personale a tempo determinato	1.008,62	14.427,36
U.1.01.01.02.002	Buoni pasto	0,00	901,50
U.1.01.02.01.001	Contributi obbligatori per il personale	50.870,61	430.459,55
U.1.01.02.01.002	Contributi previdenza complementare	0,00	78.870,00
U.1.02.01.01.001	Imposta regionale sulle attività produttive (IRAP)	16.194,48	119.692,95
U.1.02.01.99.999	Imposte, tasse e proventi assimilati a carico dell'ente n.a.c.	716,00	3.141,13
U.1.03.01.02.001	Carta, cancelleria e stampati	1.878,80	6.139,73
U.1.03.01.02.002	Carburanti, combustibili e lubrificanti	1.235,88	16.042,20
U.1.03.01.02.004	Vestiaro	0,00	25.933,91
U.1.03.01.02.005	Accessori per uffici e alloggi	936,96	9.686,25
U.1.03.01.02.008	Strumenti tecnico-specialistici non sanitari	1.162,67	9.760,97
U.1.03.01.02.999	Altri beni e materiali di consumo n.a.c.	0,00	1.180,07
U.1.03.02.01.008	Compensi agli organi istituzionali di revisione, di controllo ed altri incarichi istituzionali dell'amministrazione	0,00	9.559,57
U.1.03.02.04.999	Acquisto di servizi per altre spese per formazione e addestramento n.a.c.	0,00	5.562,44
U.1.03.02.05.001	Telefonia fissa	2.285,84	18.277,78
U.1.03.02.05.003	Accesso a banche dati e a pubblicazioni on line	0,00	1.491,50
U.1.03.02.05.004	Energia elettrica	1.546,08	9.503,20
U.1.03.02.05.005	Acqua	0,00	80,24
U.1.03.02.05.999	Utenze e canoni per altri servizi n.a.c.	0,00	407,35
U.1.03.02.07.001	Locazione di beni immobili	5.473,44	92.404,76
U.1.03.02.09.001	Manutenzione ordinaria e riparazioni di mezzi di trasporto ad uso civile, di sicurezza e ordine pubblico	2.203,20	24.894,91
U.1.03.02.09.005	Manutenzione ordinaria e riparazioni di attrezzature	384,30	6.017,03
U.1.03.02.11.999	Altre prestazioni professionali e specialistiche n.a.c.	15.391,45	198.744,54
U.1.03.02.15.014	Contratti di servizio per la distribuzione del gas	594,14	5.313,12
U.1.03.02.16.002	Spese postali	544,76	6.618,92
U.1.03.02.16.999	Altre spese per servizi amministrativi	0,00	17.934,00
U.1.03.02.19.004	Servizi di rete per trasmissione dati e VoIP e relativa manutenzione	1.329,18	9.715,38
U.1.04.01.02.003	Trasferimenti correnti a Comuni	0,00	723.490,09
U.1.04.02.05.999	Altri trasferimenti a famiglie n.a.c.	0,00	698,12
U.1.07.06.04.001	Interessi passivi su anticipazioni di tesoreria degli istituti tesorerieri/cassieri	117,43	2.043,51
U.1.10.04.01.003	Premi di assicurazione per responsabilità civile verso terzi	0,00	33.053,05
Totale Titolo 1		282.341,23	3.390.240,19

Titolo 2 - Spese in conto capitale

SIOPE		Importo nel periodo	Importo a tutto il periodo
Codice	Descrizione		
U.2.05.99.99.999	Altre spese in conto capitale n.a.c.	64.687,89	90.829,50

Totale Titolo 2	64.687,89	90.829,50
------------------------	------------------	------------------

Titolo 3 - Spese per incremento di attività finanziarie

SIOPE		Importo nel periodo	Importo a tutto il periodo
Codice	Descrizione		
U.3.01.01.02.002	Acquisizioni di partecipazioni e conferimenti di capitale in altre imprese partecipate incluse nelle Amministrazioni Locali	0,00	1.455,15
Totale Titolo 3		0,00	1.455,15

Titolo 7 - Spese per conto terzi e partite di giro

SIOPE		Importo nel periodo	Importo a tutto il periodo
Codice	Descrizione		
U.7.01.03.01.001	Versamenti di ritenute erariali su Redditi da lavoro autonomo per conto terzi	2.000,00	4.219,47
U.7.01.99.03.001	Costituzione fondi economali e carte aziendali	0,00	3.000,00
U.7.01.99.99.999	Altre uscite per partite di giro n.a.c.	5.501,19	83.504,24
U.7.02.02.03.001	Trasferimenti per conto terzi a INPS	18.327,76	137.922,00
U.7.02.03.02.999	Trasferimenti per conto terzi a altre imprese	1.160,77	10.595,35
U.7.02.05.01.001	Versamenti di imposte e tasse di natura corrente riscosse per conto di terzi	30.254,86	281.965,15
Totale Titolo 7		57.244,58	521.206,21
Totale Generale		404.273,70	4.003.731,05

Riparto costi consuntivo anno 2020 - servizio Polizia Locale

Comuni	ore da bilancio di previsione	ore effettuate	diff. Ore	ore da ripartire	spesa per abitante	Procedure Sanzionatorie	spesa per servizi	totale spesa	entrate varie	recupero spese notifica	sanzioni incassate	Avanzo / contributi investimenti	quote trimestrali a carico	totale entrate	differenza	Comuni
Arsiero	785	894	109	894	9.339,00	1.176,11	38.578,37	49.093,48	3.219,19	1.185,21	10.279,19	3.306,84	26.822,49	44.812,92	4.280,56	Arsiero
Laghi	40	40	0	40	0,00	0,00	1.726,10	1.726,10	144,04	0,00	0,00	147,96	1.412,48	1.704,47	21,63	Laghi
Lastebasse	90	41	-49	41	0,00	13,46	1.769,25	1.782,71	147,64	13,56	117,60	151,66	3.074,72	3.505,17	-1.722,46	Lastebasse
Marano Vic.	4.250	4.050	-200	4.050	28.539,00	3.009,98	174.767,80	206.316,78	14.583,56	3.033,27	26.307,27	14.980,67	152.799,13	211.703,90	-5.387,12	Marano Vic.
Pedemonte	68	62	-6	62	0,00	48,62	2.675,46	2.724,07	223,25	48,99	424,90	229,33	1.983,43	2.909,91	-185,84	Pedemonte
Piovene Rocc.	6.000	5.657	-343	5.657	24.957,00	16.003,81	244.113,94	285.074,75	20.370,17	16.127,67	139.873,65	20.924,85	99.589,23	296.885,58	-11.810,82	Piovene Rocc.
Posina	50	36	-14	36	0,00	71,16	1.553,49	1.624,66	129,63	71,72	621,98	133,16	1.150,74	2.107,23	-482,57	Posina
San Vito di L.	1.400	1.329	-71	1.329	10.770,00	1.600,20	57.349,73	69.719,93	4.785,57	1.612,58	13.985,77	4.915,88	46.477,36	71.777,16	-2.057,23	San Vito di L.
Santorso	2.000	1.834	-166	1.834	17.202,00	2.744,64	79.141,76	99.088,41	6.604,01	2.765,88	23.988,23	6.783,84	64.179,55	104.321,52	-5.233,11	Santorso
Schio	39.000	38.636	-364	38.636	117.486,00	34.527,86	1.667.241,67	1.819.255,53	139.123,56	34.795,08	301.774,17	142.911,88	1.198.576,55	1.817.181,25	2.074,28	Schio
Tonezza del C.	360	412	52	412	0,00	213,91	17.778,85	17.992,76	1.483,56	215,56	1.869,57	1.523,96	10.864,13	15.956,79	2.035,97	Tonezza del C.
Torrebelvicino	2.000	1.823	-177	1.823	17.652,00	1.486,81	78.667,09	97.805,89	6.564,40	1.498,31	12.994,73	6.743,15	75.608,81	103.409,41	-5.603,51	Torrebelvicino
Valdastico	128	41	-87	41	0,00	10,09	1.769,25	1.779,35	147,64	10,17	88,20	151,66	4.445,97	4.843,63	-3.064,29	Valdastico
Valli del Pas.	750	746	-4	746	9.342,00	1.497,70	32.191,80	43.031,50	2.686,26	1.509,29	13.089,93	2.759,40	22.842,89	42.887,77	143,73	Valli del Pas.
Velo d'Astico	1.000	412	-588	412	6.993,00	163,38	17.778,85	24.935,23	1.483,56	164,65	1.427,95	1.523,96	40.919,83	45.519,95	-20.584,72	Velo d'Astico
	57.921	56.013	-1.908	56.013	242.280,00	62.567,72	2.417.103,42	2.721.951,14	201.696,04	63.051,95	546.843,12	207.188,20	1.750.747,33	2.769.526,64	-47.575,50	

CONTO ECONOMICO

	Anno 2020	Anno 2019
A) COMPONENTI POSITIVI DELLA GESTIONE		
1) Proventi da tributi	0,00	0,00
2) Proventi da fondi perequativi	0,00	0,00
3) Proventi da trasferimenti e contributi	96.116,29	78.870,00
a) Proventi da trasferimenti correnti	88.208,00	78.870,00
b) Quota annuale di contributi agli investimenti	7.908,29	0,00
c) Contributi agli investimenti	0,00	0,00
4) Ricavi delle vendite e prestazioni e proventi da servizi pubblici	0,00	0,00
a) Proventi derivanti dalla gestione dei beni	0,00	0,00
b) Ricavi della vendita di beni	0,00	0,00
c) Ricavi e proventi dalla prestazione di servizi	0,00	0,00
5) Variazioni nelle rimanenze di prodotti in corso di lavorazione, etc. (+/-)	0,00	0,00
6) Variazione dei lavori in corso su ordinazione	0,00	0,00
7) Incrementi di immobilizzazioni per lavori interni	0,00	0,00
8) Altri ricavi e proventi diversi	3.188.058,24	3.351.947,48
TOTALE COMPONENTI POSITIVI DELLA GESTIONE (A)	3.284.174,53	3.430.817,48
B) COMPONENTI NEGATIVI DELLA GESTIONE		
9) Acquisto di materie prime e/o beni di consumo	72.842,19	84.171,90
10) Prestazioni di servizi	326.395,98	341.546,41
11) Utilizzo beni di terzi	98.063,98	93.401,37
12) Trasferimenti e contributi	661.130,38	775.971,03
a) Trasferimenti correnti	661.130,38	775.971,03
b) Contributi agli investimenti ad altre Amministrazioni pubb.	0,00	0,00
c) Contributi agli investimenti ad altri soggetti	0,00	0,00
13) Personale	1.979.019,01	1.905.099,29
14) Ammortamenti e svalutazioni	120.597,45	137.044,42
a) Ammortamenti di immobilizzazioni Immateriali	3.335,58	2.769,52
b) Ammortamenti di immobilizzazioni materiali	117.261,87	134.274,90
c) Altre svalutazioni delle immobilizzazioni	0,00	0,00
d) Svalutazione dei crediti	0,00	0,00
15) Variazioni nelle rimanenze di materie prime e/o beni di consumo (+/-)	0,00	0,00
16) Accantonamenti per rischi	0,00	0,00
17) Altri accantonamenti	0,00	0,00
18) Oneri diversi di gestione	33.088,65	36.944,68
TOTALE COMPONENTI NEGATIVI DELLA GESTIONE (B)	3.291.137,64	3.374.179,10
DIFFERENZA FRA COMP. POSITIVI E NEGATIVI DELLA GESTIONE (A-B)	-6.963,11	56.638,38
C) PROVENTI ED ONERI FINANZIARI		
PROVENTI FINANZIARI		
19) Proventi da partecipazioni	0,00	0,00
a) da società controllate	0,00	0,00
b) da società partecipate	0,00	0,00
c) da altri soggetti	0,00	0,00
20) Altri proventi finanziari	0,11	0,15
Totale proventi finanziari	0,11	0,15
ONERI FINANZIARI		
21) Interessi ed altri oneri finanziari	2.048,68	2.500,00
a) Interessi passivi	2.048,68	2.500,00
b) Altri oneri finanziari	0,00	0,00
Totale oneri finanziari	2.048,68	2.500,00
TOTALE PROVENTI ED ONERI FINANZIARI (C)	-2.048,57	-2.499,85

CONTO ECONOMICO

	Anno 2020	Anno 2019
D) RETTIFICHE DI VALORE ATTIVITA' FINANZIARIE		
22) Rivalutazioni	0,00	172,67
23) Svalutazioni	1.331,40	0,00
TOTALE RETTIFICHE (D)	-1.331,40	172,67
E) PROVENTI ED ONERI STRAORDINARI		
24) Proventi straordinari	162.712,08	402.523,21
a) Proventi da permessi di costruire	0,00	0,00
b) Proventi da trasferimenti in conto capitale	65.779,15	50.000,00
c) Sopravvenienze attive e insussistenze del passivo	96.932,93	352.523,21
d) Plusvalenze patrimoniali	0,00	0,00
e) Altri proventi straordinari	0,00	0,00
Totale proventi straordinari	162.712,08	402.523,21
25) Oneri straordinari	217.109,10	155.560,92
a) Trasferimenti in conto capitale	0,00	0,00
b) Sopravvenienze passive e insussistenze dell'attivo	217.109,10	27.052,22
c) Minusvalenze patrimoniali	0,00	0,00
d) Altri oneri straordinari	0,00	128.508,70
Totale oneri straordinari	217.109,10	155.560,92
TOTALE PROVENTI ED ONERI STRAORDINARI (E)	-54.397,02	246.962,29
RISULTATO PRIMA DELLE IMPOSTE (A-B+C+D+E)	-64.740,10	301.273,49
26) Imposte (*)	118.715,45	121.000,00
RISULTATO DELL'ESERCIZIO	-183.455,55	180.273,49

STATO PATRIMONIALE - ATTIVO

STATO PATRIMONIALE - (ATTIVO)	ANNO 2020	ANNO 2019
A) CREDITI vs.LO STATO ED ALTRE AMMINISTRAZIONI PUBBLICHE PER LA PARTECIPAZIONE AL FONDO DI DOTAZIONE	0,00	0,00
TOTALE CREDITI vs PARTECIPANTI (A)	0,00	0,00
B) IMMOBILIZZAZIONI		
I) Immobilizzazioni immateriali		
1) Costi di impianto e di ampliamento	0,00	0,00
2) Costi di ricerca sviluppo e pubblicità	0,00	0,00
3) Diritti di brevetto ed utilizzazione opere dell'ingegno	3.728,32	0,00
4) Concessioni, licenze, marchi e diritti simile	0,00	0,00
5) Avviamento	0,00	0,00
6) Immobilizzazioni in corso ed acconti	0,00	0,00
9) Altre	4.807,02	7.210,52
Totale immobilizzazioni immateriali	8.535,34	7.210,52
II) Immobilizzazioni materiali		
1) Beni demaniali	0,00	0,00
1.1) Terreni	0,00	0,00
1.2) Fabbricati	0,00	0,00
1.3) Infrastrutture	0,00	0,00
1.9) Altri beni demaniali	0,00	0,00
III 2) Altre immobilizzazioni materiali	515.807,48	548.794,75
2.1) Terreni	0,00	0,00
a) di cui in leasing finanziario	0,00	0,00
2.2) Fabbricati	0,00	0,00
a) di cui in leasing finanziario	0,00	0,00
2.3) Impianti e macchinari	292.688,39	255.930,19
a) di cui in leasing finanziario	0,00	0,00
2.4) Attrezzature industriali e commerciali	39.691,31	41.075,44
2.5) Mezzi di trasporto	133.615,77	194.437,91
2.6) Macchine per ufficio e hardware	28.615,42	34.969,54
2.7) Mobili e arredi	5.560,47	5.650,84
2.8) Infrastrutture	0,00	0,00
2.99) Altri beni materiali	15.636,12	16.730,83
3) Immobilizzazioni in corso ed acconti	0,00	0,00
Totale immobilizzazioni materiali	515.807,48	548.794,75
IV) Immobilizzazioni Finanziarie		
1) Partecipazioni in	4.742,30	4.618,55
a) imprese controllate	0,00	0,00
b) imprese partecipate	0,00	0,00
c) altri soggetti	4.742,30	4.618,55
2) Crediti verso	0,00	0,00

STATO PATRIMONIALE - (ATTIVO)	ANNO 2020	ANNO 2019
a) altre amministrazioni pubbliche	0,00	0,00
b) imprese controllate	0,00	0,00
c) imprese partecipate	0,00	0,00
d) altri soggetti	0,00	0,00
3) Altri titoli	0,00	0,00
Totale immobilizzazioni finanziarie	4.742,30	4.618,55
TOTALE IMMOBILIZZAZIONI (B)	529.085,12	560.623,82
C) ATTIVO CIRCOLANTE		
I) Rimanenze	0,00	0,00
Totale rimanenze	0,00	0,00
II) Crediti		
1) Crediti di natura tributaria	55.924,60	55.924,60
a) Crediti da tributi destinati al finanziamento della sanità	0,00	0,00
b) Altri crediti da tributi	55.924,60	55.924,60
c) Crediti da Fondi perequativi	0,00	0,00
2) Crediti per trasferimenti e contributi	1.455,15	514,11
a) verso amministrazioni pubbliche	1.455,15	514,11
b) imprese controllate	0,00	0,00
c) imprese partecipate	0,00	0,00
d) verso altri soggetti	0,00	0,00
3) Verso clienti ed utenti	21.391,73	17.723,72
4) Altri Crediti	939.884,18	1.123.570,24
a) verso l'erario	0,00	0,00
b) per attività svolta per c/terzi	0,00	0,00
c) altri	939.884,18	1.123.570,24
Totale crediti	1.018.655,66	1.197.732,67
III) Attività finanziarie che non costituiscono immobilizzi		
1) Partecipazioni	0,00	0,00
2) Altri titoli	0,00	0,00
Totale attività finanziarie che non costituiscono immobilizzi	0,00	0,00
IV) Disponibilità liquide		
1) Conto di tesoreria	487.245,20	487.849,39
a) Istituto tesoriere	487.245,20	487.849,39
b) presso Banca d'Italia	0,00	0,00
2) Altri depositi bancari e postali	0,00	101.885,56
3) Denaro e valori in cassa	0,00	0,00
4) Altri conti presso la tesoreria statale intetati all'ente	0,00	0,00
Totale disponibilità liquide	487.245,20	589.734,95
TOTALE ATTIVO CIRCOLANTE (C)	1.505.900,86	1.787.467,62
D) RATEI E RISCONTI		
1) Ratei attivi	0,00	0,00
2) Risconti attivi	0,00	0,00
TOTALE RATEI E RISCONTI (D)	0,00	0,00

Allegato n.10 - Rendiconto della gestione

STATO PATRIMONIALE - (ATTIVO)	ANNO 2020	ANNO 2019
TOTALE DELL'ATTIVO (A+B+C+D)	2.034.985,98	2.348.091,44

STATO PATRIMONIALE - PASSIVO

STATO PATRIMONIALE - (PASSIVO)	ANNO 2020	ANNO 2019
A) PATRIMONIO NETTO		
I) Fondo di dotazione	29.868,59	29.868,59
II) Riserve	687.533,13	520.210,20
a) da risultato economico di esercizi precedenti	622.283,97	454.961,04
b) da capitale	64.032,32	64.032,32
c) da permessi di costruire	0,00	0,00
d) riserve indisponibili per beni demaniali e patrimoniali indisponibili e per i beni culturali	0,00	0,00
e) altre riserve indisponibili	1.216,84	1.216,84
III) Risultato economico dell'esercizio	-183.455,55	180.273,49
TOTALE PATRIMONIO NETTO (A)	533.946,17	730.352,28
B) FONDI PER RISCHI ED ONERI		
1) Per trattamento di quiescenza	0,00	0,00
2) Per imposte	0,00	0,00
3) Altri	0,00	0,00
TOTALE FONDI RISCHI ED ONERI (B)	0,00	0,00
C) TRATTAMENTO DI FINE RAPPORTO		
TOTALE T.F.R. (C)	0,00	0,00
D) DEBITI		
1) Debiti da finanziamento	5,17	1.257,53
a) prestiti obbligazionari	0,00	0,00
b) v/ altre amministrazioni pubbliche	0,00	0,00
c) verso banche e tesoriere	5,17	1.257,53
d) verso altri finanziatori	0,00	0,00
2) Debiti verso fornitori	41.788,36	52.735,51
3) Acconti	0,00	0,00
4) Debiti per trasferimenti e contributi	747.679,34	811.390,37
a) enti finanziati dal servizio sanitario nazionale	0,00	0,00
b) altre amministrazioni pubbliche	747.255,22	810.786,83
c) imprese controllate	0,00	0,00
d) imprese partecipate	0,00	0,00
e) altri soggetti	424,12	603,54
5) Altri debiti	455.865,69	488.746,21
a) tributari	64,67	10.400,67
b) verso istituti di previdenza e sicurezza sociale	98.525,07	135.927,67
c) per attività svolta per c/terzi	0,00	0,00
d) altri	357.275,95	342.417,87
TOTALE DEBITI (D)	1.245.338,56	1.354.129,62
E) RATEI E RISCOINTI		
I) Ratei passivi	0,00	0,00
II) Risconti passivi	255.701,25	263.609,54

STATO PATRIMONIALE - (PASSIVO)	ANNO 2020	ANNO 2019
1) Contributi agli investimenti	255.701,25	263.609,54
a) da altre amministrazioni pubbliche	255.701,25	263.609,54
b) da altri soggetti	0,00	0,00
2) Concessioni pluriennali	0,00	0,00
3) Altri risconti passivi	0,00	0,00
TOTALE RATEI E RISCONTI (E)	255.701,25	263.609,54
TOTALE DEL PASSIVO (A+B+C+D+E)	2.034.985,98	2.348.091,44
CONTI D'ORDINE	0,00	0,00
1) Impegni su esercizi futuri	0,00	72.000,00
2) Beni di terzi in uso	0,00	0,00
3) Beni dati in uso a terzi	0,00	0,00
4) Garanzie prestate a amministrazioni pubbliche	0,00	0,00
5) Garanzie prestate a imprese controllate	0,00	0,00
6) Garanzie prestate a imprese partecipate	0,00	0,00
7) Garanzie prestate a altre imprese	0,00	0,00
TOTALE CONTI D'ORDINE	0,00	72.000,00

Relazione di accompagnamento alla redazione del Conto del Patrimonio e Conto Economico 2020

L'articolo 2 del decreto legislativo 23 giugno 2011 n. 118 prevede, per gli enti in contabilità finanziaria, l'adozione di un sistema contabile integrato che garantisca la rilevazione unitaria dei fatti gestionali nei loro profili finanziario ed economico-patrimoniale.

Nell'ambito di tale sistema integrato, la contabilità economico-patrimoniale affianca la contabilità finanziaria, che costituisce il sistema contabile principale e fondamentale per fini autorizzatori e di rendicontazione dei risultati della gestione finanziaria, per rilevare i costi/oneri e i ricavi/proventi derivanti dalle transazioni poste in essere da una amministrazione pubblica (come definite nell'ambito del principio applicato della contabilità finanziaria) al fine di:

- predisporre il conto economico per rappresentare le “utilità economiche” acquisite ed impiegate nel corso dell'esercizio, anche se non direttamente misurate dai relativi movimenti finanziari, e per alimentare il processo di programmazione;
- consentire la predisposizione dello Stato Patrimoniale (e rilevare, in particolare, le variazioni del patrimonio dell'ente che costituiscono un indicatore dei risultati della gestione);
- permettere l'elaborazione del bilancio consolidato di ciascuna amministrazione pubblica con i propri enti e organismi strumentali, aziende e società;
- predisporre la base informativa necessaria per la determinazione analitica dei costi;
- consentire la verifica nel corso dell'esercizio della situazione patrimoniale ed economica dell'ente e del processo di provvista e di impiego delle risorse;
- conseguire le altre finalità previste dalla legge e, in particolare, consentire ai vari portatori d'interesse di acquisire ulteriori informazioni concernenti la gestione delle singole amministrazioni pubbliche.

La redazione del conto economico e dello stato patrimoniale 2020 è stata realizzata mediante l'utilizzo del software di contabilità utilizzato dall'Ente realizzando così l'integrazione dei sistemi di contabilità finanziaria ed economico-patrimoniale.

Anche se non sempre rilevati dalla contabilità finanziaria, ai fini della determinazione del risultato economico dell'esercizio, si sono considerati i seguenti componenti positivi e negativi:

- a) le quote di ammortamento relative alle immobilizzazioni materiali ed immateriali utilizzate; Per la definizione del piano di ammortamento, si sono applicati i coefficienti di ammortamento previsti nei “Principi e regole contabili del sistema di contabilità economica delle amministrazioni pubbliche”, predisposto dal Ministero dell'Economia e delle Finanze-Ragioneria Generale dello Stato, e successivi aggiornamenti, di seguito riportati per le principali tipologie di beni;
- b) le variazioni dell'inventario comunale;
- c) le quote di accantonamento ai fondi rischi ed oneri futuri;
- d) le perdite su crediti e gli accantonamenti al fondo svalutazione crediti;
- e) le quote di costo/onere o di ricavo/provento corrispondenti ai ratei e risconti attivi e passivi di competenza economica dell'esercizio; in particolare i ratei passivi per spese personale;
- f) le variazioni patrimoniali relative agli esercizi pregressi che si sono tradotte in oneri/costi e proventi/ricavi nel corso dell'esercizio, nonché ogni altro componente economico da contabilizzare nel rispetto del principio della competenza economica e della prudenza (ad esempio sopravvenienze e insussistenze);

- g) si provveduto all'imputazione alle riserve da permessi di costruire della quota degli stessi che non hanno finanziato la spesa corrente;
- h) alla valorizzazione delle quote annue relative ai contributi per gli investimenti (risconti passivi).

CONTO ECONOMICO

Il conto economico evidenzia i componenti positivi e negativi della gestione secondo criteri di competenza economica: i componenti negativi sono riferiti al consumo dei fattori impiegati, quelli positivi consistono nei proventi e ricavi realizzati in conseguenza dello svolgimento dei menzionati processi di consumo.

Il conto economico tende a evidenziare il valore aggiunto che la gestione ha prodotto rispetto al patrimonio esistente nell'anno precedente o il valore sottratto al patrimonio, nel caso di risultato negativo.

Lo schema propone dei risultati parziali e progressivi onde fornire informazioni differenziate a seconda degli elementi esaminati.

Il conto economico è stato formato sulla base del sistema contabile concomitante integrato con la contabilità finanziaria e con la rilevazione, con la tecnica della partita doppia delle scrittura di assestamento e rettifica.

Nella predisposizione del conto economico sono stati rispettati i principi di competenza economica ed in particolare i criteri di valutazione e classificazione indicati nei punti da 4.1 a 4.36, del principio contabile applicato n.4/3.

Il conto economico presenta un saldo negativo per € **183.455,55**.

Nel conto economico della gestione sono rilevati i componenti positivi e negativi secondo criteri di competenza economica così sintetizzati:

	2020	2019
A Componenti positivi della gestione	3.284.174,53	3.430.817,48
B Componenti negativi della gestione	3.291.137,64	3.374.179,10
Risultato della gestione	-6.963,11	56.638,38
C Proventi ed oneri finanziari		
Proventi finanziari	0,11	0,15
Oneri finanziari	2.048,68	2.500,00
D Rettifica di valore attività finanziarie		
Rivalutazioni	0,00	172,67
Svalutazioni	1.331,40	0,00
E Proventi straordinari	162.712,08	402.523,21
E Oneri straordinari	217.109,10	155.560,92
Risultato prima delle imposte	-64.740,10	301.273,49
IRAP	118.715,45	121.000,00
Risultato d'esercizio	-183.455,55	180.273,49

Rispetto all'esercizio 2019, le variazioni che vanno ad impattare sul totale finale sono principalmente le seguenti: una riduzione del valore dei ricavi dell'ente di 146.642,95 euro e il valore delle sopravvenienze attive e insussistenze del passivo (all'interno dei proventi straordinari) di 255.590,28 euro. Nel 2019 questo valore è risultato molto alto, in quanto ha accolto variazioni derivanti dalla correzione di alcune voci patrimoniali gestite con una metodologia diversa nell'anno precedente.

A livello teorico il valore della voce "Sopravvenienze attive e insussistenze del passivo" dovrebbe coincidere con il valore dei residui passivi cancellati in sede di riaccertamento dall'ente (nel 2020 il valore corrisponde per euro 96.932,93) mentre la voce "Sopravvenienze passive e insussistenze dell'attivo" con il valore dei residui attivi cancellati (anche in questo caso si ha corrispondenza nel 2020 per euro 38.123,90).

Pertanto si consideri il 2019 come un anno di transizione per i motivi prima citati e il 2020 come parametro di riferimento per le future analisi e considerazioni.

STRUTTURA E CONTENUTO DELLO STATO PATRIMONIALE

Il conto del patrimonio rileva il complesso dei beni e dei rapporti giuridici attivi e passivi facenti capo all'Ente, evidenziandone la consistenza finale, le variazioni intervenute nel corso dell'esercizio rispetto alla consistenza iniziale e la conseguente variazione intervenuta nel patrimonio netto.

Lo schema di conto patrimoniale adottato è quello approvato D.lgs. dal 23 giugno 2011, n. 118, che recepisce il modello già in uso dalle imprese private, secondo la normativa prevista dall'art. 2424 del codice civile.

Il conto del patrimonio è strutturato in due parti, a sezioni contrapposte: l'attivo, la cui classificazione si fonda su una logica di destinazione ed il passivo che rispetta invece la natura delle fonti di finanziamento. Le attività comprendono le macroclassi delle immobilizzazioni, dell'attivo circolante e dei ratei e i risconti. Le passività includono, invece, i conferimenti, i debiti ed i ratei e risconti passivi. Il patrimonio netto, inserito fra le passività, rappresenta il saldo fra le poste attive e le passive.

I conti d'ordine sono costituiti da poste transitorie in attesa di utilizzo incrementativo o diminutivo del patrimonio e non incidono sulle risultanze patrimoniali, in quanto vengono contabilizzati per lo stesso importo sia nell'attivo che nel passivo.

Le movimentazioni sul patrimonio sono determinate da variazioni finanziarie, relative sia alla gestione di competenza che a quella dei residui, nonché da cause non finanziarie, riconducibili a rideterminazione dei valori (insussistenze, ammortamenti ecc.)

Di seguito sono esaminate in maniera sintetica le singole voci che compongono il patrimonio.

<i>Attivo</i>	31/12/2020	<i>Variazioni</i>	01/01/2020
Immobilizzazioni immateriali	8.535,34	1.324,82	7.210,52
Immobilizzazioni materiali	515.807,48	-32.987,27	548.794,75
Immobilizzazioni finanziarie	4.742,30	123,75	4.618,55
Totale immobilizzazioni	529.085,12	-31.538,70	560.623,82
Rimanenze	0,00	0,00	0,00
Crediti	1.018.655,66	-179.077,01	1.197.732,67
Altre attività finanziarie	0,00	0,00	0,00
Disponibilità liquide	487.245,20	-102.489,75	589.734,95
Totale attivo circolante	1.505.900,86	-281.566,76	1.787.467,62
Ratei e risconti	0,00	0,00	0,00
<i>Totale dell'attivo</i>	2.034.985,98	-313.105,46	2.348.091,44
<i>Passivo</i>			
Patrimonio netto	533.946,17	-196.406,11	730.352,28
Fondo rischi e oneri	0,00	0,00	0,00
Trattamento di fine rapporto	0,00	0,00	0,00
Debiti	1.245.338,56	-108.791,06	1.354.129,62
Ratei, risconti e contributi agli investimenti	255.701,25	-7.908,29	263.609,54
<i>Totale del passivo</i>	2.034.985,98	-313.105,46	2.348.091,44

La consistenza dei debiti e dei crediti dello stato patrimoniale trova piena corrispondenza con i residui passivi e attivi del rendiconto finanziario 2020 al netto del Fondo Svalutazione Crediti di € **0,00**.

PROSPETTO DIMOSTRATIVO RISULTATO DI AMMINISTRAZIONE

DA STATO PATRIMONIALE

Saldo cassa al 31 dicembre 2020	487.245,20	487.245,20
Residui attivi al 31 dicembre 2020	1.018.655,66	
<i>FCDE</i>	0,00	
Crediti al 31 dicembre 2020 (al netto FCDE)	1.018.655,66	1.018.655,66
Residui passivi al 31 dicembre 2020	1.245.338,56	
<i>residuo debito dei mutui + residui passivi</i>	0,00	
Debiti al 31 dicembre 2020	1.245.338,56	1.245.338,56

In applicazione del principio della contabilità economico patrimoniale n. 6.3, a decorrere dal rendiconto 2017, tra le riserve del patrimonio netto sono comprese le riserve indisponibili per beni demaniali e patrimoniali indisponibili e per i beni culturali. L'importo da accantonare in tali riserve

indisponibili è pari al valore dei beni demaniali, dei beni del patrimonio indisponibile e dei beni culturali iscritto nell'attivo patrimoniale (al netto dell'ammortamento, nei casi in cui è previsto).

La variazione del netto patrimoniale trova questa conciliazione con il risultato economico dell'esercizio come evidenziato nella tabella seguente.

VARIAZIONE AL PATRIMONIO NETTO

Risultato e economico dell'esercizio		Importo
Contributo permesso di costruire destinato al titolo 2	(+)	0,00
Avanzo (disavanzo) portato a nuovo	(+)	-12.950,56
Risultato economico dell'esercizio	(+)	-183.455,55
Variazione al patrimonio netto		-196.406,11

Il patrimonio netto è così suddiviso:

Patrimonio netto	Importo
Fondo di dotazione	29.868,59
Riserve	687.533,13
Risultato economico dell'esercizio	-183.455,55
Totale patrimonio netto	533.946,17

**CONSORZIO DI POLIZIA LOCALE
ALTO VICENTINO**

***RELAZIONE AL RENDICONTO
ANNO 2020***

(art.151, comma 6, D.Lgs. 267/2000)

INTRODUZIONE

La nota integrativa al rendiconto della gestione costituisce il documento conclusivo al processo di programmazione, iniziato con l'approvazione del Bilancio di Previsione, con il quale si espone il rendiconto dell'attività svolta durante l'esercizio precedente.

La programmazione di inizio esercizio viene quindi confrontata con i risultati raggiunti per fornire un'analisi sull'efficienza e sull'efficacia dei comportamenti adottati durante l'esercizio trascorso.

Vengono pertanto esposti i risultati raggiunti, utilizzando le risorse di competenza, indicando il grado di realizzazione dei programmi e cercando di dare le spiegazioni dei risultati contabili e gestionali conseguiti, mettendo in evidenza le variazioni intervenute rispetto ai dati di previsione.

La presente Nota Integrativa viene redatta ai sensi dell'art. 11, comma 6, del D.Lgs. n. 118/2011 e in applicazione dei principi contabili armonizzati della nuova contabilità finanziaria ad esso allegati.

L'andamento delle principali voci di Bilancio riferite alla gestione 2020 è evidenziato nelle tabelle sottostanti che espongono le risultanze contabili della gestione complessiva del Bilancio di Previsione 2020-2022.

Il Conto del bilancio ha la funzione di rappresentare sinteticamente le risultanze della gestione, ponendo a confronto i dati di previsione, eventualmente modificati da variazioni in corso d'anno, con quelli derivanti dalle scritture contabili tenute nel corso dell'esercizio.

In base all'art. 228, comma 1, *“il conto del bilancio dimostra i risultati finali della gestione autorizzatoria contenuta nel bilancio annuale rispetto alle previsioni”* e in base all'art. 151, comma 6, del Decreto Legislativo 267/2000 *“ al rendiconto è allegata una relazione illustrativa della giunta che esprime le valutazioni di efficacia dell'azione condotta sulla base dei risultati conseguiti in rapporto ai programmi ed ai costi sostenuti.”* .

Questa nota si propone quindi di:

- esporre i dati più significativi dell'attività dell'Ente riportando le risultanze finali dell'esercizio
- esprimere valutazioni sui risultati conseguiti.

**PROSPETTO DIMOSTRATIVO DEL RISULTATO DI AMMINISTRAZIONE
ESERCIZIO 2020**

	GESTIONE		
	RESIDUI	COMPETENZA	TOTALE
Fondo cassa al 1° gennaio			487.849,39
RISCOSSIONI	1.072.451,88	2.930.674,98	4.003.126,86
PAGAMENTI	1.135.115,48	2.868.615,57	4.003.731,05
SALDO DI CASSA AL 31 DICEMBRE	=		487.245,20
PAGAMENTI per azioni esecutive non regolarizzate al 31 dicembre	-		0,00
FONDO DI CASSA AL 31 DICEMBRE	=		487.245,20
RESIDUI ATTIVI	87.156,89	931.498,77	1.018.655,66
<i>di cui derivanti da accertamenti di tributi effettuati sulla base della stima del dipartimento delle finanze</i>	<i>0,00</i>	<i>0,00</i>	<i>0,00</i>
RESIDUI PASSIVI	122.081,21	1.123.257,35	1.245.338,56
FONDO PLURIENNALE VINCOLATO PER SPESE CORRENTI	-		0,00
FONDO PLURIENNALE VINCOLATO PER SPESE IN CONTO CAPITALE	-		0,00
RISULTATO DI AMMINISTRAZIONE AL 31 DICEMBRE 2020 (A)	=		260.562,30
Composizione del risultato di amministrazione al 31 dicembre 2020:			
Parte accantonata			0,00
Altri accantonamenti			0,00
		Totale parte accantonata (B)	0,00

Parte vincolata		
Vincoli derivanti da leggi e dai principi contabili		0,00
Vincoli derivanti da trasferimenti		0,00
Vincoli derivanti dalla contrazione di mutui		0,00
Vincoli formalmente attribuiti dall'ente		0,00
Altri vincoli		0,00
	Totale parte vincolata (C)	0,00
Parte destinata agli investimenti		
	Totale parte destinata agli investimenti (D)	20.726,13
	Totale parte disponibile (E=A-B-C-D)	239.836,17
	F) di cui Disavanzo da debito autorizzato e non contratto	0,00
Se E è negativo, tale importo è iscritto tra le spese del bilancio di previsione come disavanzo da ripianare		

Il risultato dell'anno 2020 ricomprende l'operazione di riaccertamento ordinario dei residui approvato con delibera n. 8 del 06/04/2021.

Il Fondo cassa al 1° gennaio 2020 era pari ad € 487.849,39 mentre al 31/12/2020 è risultato pari ad € 487.245,20.

.

I fondi vincolati per complessivi € 20.726,13 si riferiscono:

- al fondo pluriennale vincolato
 - € 0,00 fondo pluriennale vincolato per spese in c/capitale

 - € 20.726,13 parte destinata agli investimenti
 - € 239.836,17 parte disponibile

-Dalla tabella sopra riportata si può notare che il risultato di amministrazione è prodotto:

- dalla gestione di competenza
- dalla gestione dei residui, compreso fondo iniziale di cassa
- applicazione avanzo / disavanzo esercizio precedente

Nelle pagine seguenti vengono analizzate le singole gestioni.

LA GESTIONE DI COMPETENZA

Con questo termine ci riferiamo a quella parte di gestione determinata dalle sole operazioni relative all'esercizio in corso, senza considerare quelle generate negli anni precedenti e non ancora concluse.

La gestione di competenza evidenzia il "risultato della gestione di competenza" come differenza tra gli accertamenti e gli impegni di stretta pertinenza dell'esercizio e permette di valutare come sono state utilizzate le risorse.

Il risultato di questa gestione, di norma, evidenzia la capacità dell'ente di prevedere flussi di entrata e di spesa sia nella fase di impegno /accertamento che di pagamento / riscossione, tali da consentire il principio di pareggio finanziario non solo in fase previsionale ma anche durante l'intero anno.

L'art. 193 del D.Lg.vo 267/2000 impone il rispetto durante la gestione e nelle variazioni di bilancio, del pareggio finanziario e di tutti gli equilibri stabiliti in bilancio per la copertura delle spese correnti e per il finanziamento degli investimenti.

Al termine dell'esercizio una attenta gestione dovrebbe dar luogo ad un risultato di pareggio o positivo in grado di dimostrare la capacità dell'ente di conseguire un adeguato flusso di risorse tale da assicurare la copertura finanziaria degli impegni di spesa assunti.

Quindi un risultato della gestione di competenza positivo evidenzia una equilibrata e corretta gestione.

Dal 01.01.2016 la contabilità finanziaria è stata tenuta secondo i principi generali previsti dal D.Lgs. 118/2011, ed in particolare secondo il principio generale n. 16 della competenza finanziaria potenziata secondo il quale le obbligazioni attive e passive giuridicamente perfezionate sono registrate nelle scritture contabili con imputazione all'esercizio nel quale vengono a scadenza.

Pertanto, in applicazione del principio generale della competenza finanziaria, gli accertamenti e gli impegni derivanti da obbligazioni giuridiche perfezionate nel 2020 sono state imputate agli esercizi in cui diventano esigibili. Mediante la voce "*di cui FPV*" evidenziata negli schemi armonizzati, sono quindi rinviate agli esercizi successivi le spese finanziate nel 2020 ma esigibili negli anni successivi.

Dal risultato di amministrazione complessivo non risultano scorporati importi relativi al fondo pluriennale vincolato per spese in c/capitale o parte corrente, relativo al rinvio al 2020 di spese finanziate nel 2020 ma esigibili nel 2021.

Gli enti e organismi partecipati dal Consorzio sono i seguenti:

SOCIETA'	PERIDODO RIFERIMENTO	QUOTA PARTECIPATIVA
PASUBIO TECNOLOGIA S.R.L.	esercizio 2020	0,94%

La verifica dei crediti e debiti tra il Comune e le società partecipate non ha evidenziato criticità.

LE OPERAZIONI IN DERIVATI: I CONTRATTI SWAP

Il comma 8 dell'art. 62 della L. 133/2008 prevede che gli enti locali alleghino al bilancio di previsione e al bilancio consuntivo una nota informativa che evidenzia gli oneri e gli impegni finanziari, rispettivamente stimati e sostenuti, derivanti da contratti relativi a strumenti derivati o da contratti di finanziamento che includono una componente derivata”.

Il Consorzio di Polizia Locale Alto Vicentino non ha stipulato contratti relativi a strumenti derivati e non è quindi tenuto ad allegare la suddetta nota informativa.

Equilibri della gestione di competenza

Vengono qui di seguito riportati gli equilibri della gestione di competenza del bilancio, con tabella dimostrativa ARCONET ai sensi del D.Lgs. 118/2011, quindi con le nuove classificazioni di bilancio, con evidenziati a colonna 1 gli accertamenti/impegni a competenza ed a colonna 2 gli incassi/pagamenti a competenza e residui che portano alla definizione del fondo di cassa finale e del disavanzo DI COMPETENZA dell'esercizio:

ENTRATE	ACCERTAMENTI	INCASSI	SPESE	IMPEGNI	PAGAMENTO
Fondo di cassa all'inizio dell'esercizio		487.849,39			
Utilizzo avanzo di amministrazione	142.894,20		Disavanzo di amministrazione	0,00	
di cui/ Utilizzo Fondo anticipazioni di liquidità	0,00		Disavanzo derivante da debito autorizzato e non contratto ripianato con accensione di	0,00	
Fondo pluriennale vincolato di parte corrente	72.000,00				
Fondo pluriennale vincolato in c/capitale	0,00				
di cui/ Fondo pluriennale vincolato in c/capitale finanziato da debito	0,00				
Fondo pluriennale vincolato per incremento di attività finanziarie	0,00				
TIT. 1 - Entrate correnti di natura tributaria, contributiva e perequativa	0,00	0,00	TIT. 1 - Spese correnti	3.291.304,32	3.390.240,19
TIT. 2 - Trasferimenti correnti	88.208,00	88.208,00	Fondo pluriennale vincolato di parte corrente	0,00	
TIT. 3 - Entrate extratributarie	3.188.058,35	3.329.483,51			
TIT. 4 - Entrate in conto capitale	65.778,15	64.324,00	TIT. 2 - Spese in conto capitale	178.885,20	90.828,50
			Fondo pluriennale vincolato in c/capitale	0,00	
			di cui/ Fondo pluriennale vincolato in c/capitale finanziato da debito	0,00	
TIT. 6 - Entrate da riduzione di attività finanziarie	0,00	0,00	TIT. 3 - Spese per incremento di attività finanziarie	1.455,15	1.455,15
			Fondo pluriennale vincolato per incremento di attività finanziarie	0,00	
Totale entrate finali	3.342.045,50	3.482.025,51	Totale spese finali	3.471.744,87	3.482.524,84
TIT. 8 - Accensione di prestiti	0,00	0,00	TIT. 4 - Rimborsi di prestiti	0,00	0,00
			Fondo anticipazioni di liquidità	0,00	
TIT. 7 - Anticipazioni da istituto tesoriere/cassiere	0,00	0,00	TIT. 6 - Chiusura Anticipazioni da istituto tesoriere/cassiere	0,00	0,00
TIT. 8 - Entrate per conto di terzi e partite di giro	520.128,25	521.101,35	TIT. 7 - Spese per conto terzi e partite di giro	520.128,25	521.206,21
Totale entrate dell'esercizio	3.862.173,75	4.003.128,86	Totale spese dell'esercizio	3.991.872,92	4.003.731,05
TOTALE COMPLESSIVO ENTRATE	4.077.037,95	4.480.976,25	TOTALE COMPLESSIVO SPESE	3.991.872,92	4.003.731,05
DISAVANZO DELL'ESERCIZIO	0,00		AVANZO DI COMPETENZA/FONDO DI CASSA	85.165,03	487.245,20
di cui/ Disavanzo da debito autorizzato e non contratto formalizzato nell'esercizio	0,00				
TOTALE A PAREGGIO	4.077.037,95	4.480.976,25	TOTALE A PAREGGIO	4.077.037,95	4.480.976,25

ANALISI DEL RISULTATO DELLA GESTIONE DI COMPETENZA

Nei prospetti che seguono vengono espone sinteticamente le risultanze contabili determinate nel Conto del Bilancio. I dati si riferiscono esclusivamente alle voci di bilancio di competenza per cui anche il risultato riportato si riferisce alla sola gestione di competenza: sono esclusi quindi tutti gli effetti che possono produrre la gestione dei residui e il fondo di cassa.

TITOLO	DENOMINAZIONE	RESIDUI ATTIVI AL 1/1/2020 (RS)		RISCOSSIONI IN C/RESIDUI (RR)		RIACCERTAMENTI RESIDUI (R)		RESIDUI ATTIVI DA ESERCIZI PREC. (EP=RS-RR+R)	
		PREVISIONI DEFINITIVE DI COMPETENZA (CP)		RISCOSSIONI IN C/COMPETENZA (RC)		ACCERTAMENTI (A)		RESIDUI ATTIVI DA ESERCIZIO DI COMP. (EC=A-RC)	
		PREVISIONI DEFINITIVE DI CASSA (CS)	TOTALE (TR = RR + RC)	MAGGIORI O MINORI ENTRATE DI CASSA (TR-CS)	MAGGIORI O MINORI ENTRATE DI COMPETENZA (A-CP)	TOTALE RESIDUI ATTIVI DA RIPORT. (TR=EP+EC)			
	FONDO PLURIENNALE VINCOLATO PER SPESE CORRENTI	CP	0,00						
	FONDO PLURIENNALE VINCOLATO PER SPESE IN CONTO CAPITALE	CP	72.000,00						
	UTILIZZO AVANZO DI AMMINISTRAZIONE	CP	142.864,20						
	- di cui Utilizzo Fondo anticipazioni di liquidità	CP	0,00						
TITOLO 2:	Trasferimenti correnti	RS	0,00	RR	0,00	R	0,00	EP	0,00
		CP	89.000,00	RC	88.208,00	A	88.208,00	EC	0,00
		CS	89.000,00	TR	88.208,00	CS	-792,00	TR	0,00
TITOLO 3:	Entrate extratributarie	RS	1.112.330,48	RR	1.067.913,08	R	-22.703,85	EP	21.713,55
		CP	3.649.190,16	RC	2.261.590,43	A	3.188.058,35	EC	926.477,92
		CS	4.761.130,79	TR	3.329.493,51	CS	-1.431.637,28	TR	948.191,47
TITOLO 4:	Entrate in conto capitale	RS	514,11	RR	0,00	R	-514,11	EP	0,00
		CP	65.779,15	RC	64.324,00	A	65.779,15	EC	1.455,15
		CS	66.293,26	TR	64.324,00	CS	-1.969,26	TR	1.455,15
TITOLO 7:	Anticipazioni da istituto tesoriere/cassiere	RS	0,00	RR	0,00	R	0,00	EP	0,00
		CP	880.413,94	RC	0,00	A	0,00	EC	0,00
		CS	880.413,94	TR	0,00	CS	-880.413,94	TR	0,00

TITOLO	DENOMINAZIONE	RESIDUI ATTIVI AL 1/1/2020 (RS)		RISCOSSIONI IN C/RESIDUI (RR)		RIACCERTAMENTI RESIDUI (R)		MAGGIORI O MINORI ENTRATE DI COMPETENZA (A-CP)		RESIDUI ATTIVI DA ESERCIZI PREC. (EP=RS-RR+R)	
		PREVISIONI DEFINITIVE DI COMPETENZA (CP)	PREVISIONI DEFINITIVE DI CASSA (CS)	RISCOSSIONI IN C/COMPETENZA (RC)	TOTALE RISCOSSIONI (TR = RR + RC)	ACCERTAMENTI (A)	MAGGIORI O MINORI ENTRATE DI CASSA (TR-CS)	COMPETENZA (CP)	TOTALE RESIDUI ATTIVI DA RIPORT. (TR=EP+EC)		
TITOLO 9:	Entrate per conto di terzi e partite di giro	RS	84.888,08	RR	4.538,80	R	-14.905,94	CP	-513.871,75	EP	66.443,34
		CP	1.034.000,00	RC	516.562,55	A	520.128,25	CP		EC	3.566,70
		CS	1.118.888,08	TR	521.101,35	CS	-597.786,73	TR		TR	69.009,04
	TOTALE DEI TITOLI	RS	1.197.732,67	RR	1.072.451,88	R	-38.123,90	CP	-1.856.209,50	EP	87.156,89
		CP	5.718.383,25	RC	2.930.674,98	A	3.862.173,75	CP		EC	931.498,77
		CS	6.915.726,07	TR	4.003.126,86	CS	-2.912.589,21	TR		TR	1.018.655,66
	TOTALE GENERALE DELLE ENTRATE	RS	1.197.732,67	RR	1.072.451,88	R	-38.123,90	CP	-1.856.209,50	EP	87.156,89
		CP	5.933.247,45	RC	2.930.674,98	A	3.862.173,75	CP		EC	931.498,77
		CS	6.915.726,07	TR	4.003.126,86	CS	-2.912.589,21	TR		TR	1.018.655,66

TITOLO	DENOMINAZIONE	RESIDUI PASSIVI AL 1/1/2020 (RS)		PAGAMENTI IN C/RESIDUI (PR)		RIACCERTAMENTI RESIDUI (R)		RESIDUI PASSIVI DA ESERCIZI PREC. (EP=RS-PR+R)	
		PREVISIONI DEFINITIVE DI COMPETENZA (CP)		PAGAMENTI IN C/COMPETENZA (PC)		IMPEGNI (I)		ECONOMIE DI COMPETENZA (ECP=CP-IFPV)	
		PREVISIONI DEFINITIVE DI CASSA (CS)		TOTALE PAGAMENTI (TP=PR+PC)		FONDO PLURIENNALE VINCOLATO (FPV)		TOTALE RESIDUI PASSIVI DA RIPORT. (TR=EP+EC)	
DISAVANZO DI AMMINISTRAZIONE									
		CP	0,00						
	DISAVANZO DERIVANTE DA DEBITO AUTORIZZATO E NON CONTRATTO	CP	0,00						
Titolo 1	Spese correnti	RS	1.263.277,64	PR	1.102.328,42	R	-60.494,84	EP	100.453,38
		CP	3.838.190,16	PC	2.287.910,77	I	3.291.304,32	EC	1.003.393,56
		CS	5.178.603,60	TP	3.390.240,19	FPV	0,00	TR	1.103.946,93
Titolo 2	Spese in conto capitale	RS	35.078,15	PR	12.846,32	R	-20.726,13	EP	1.506,70
		CP	179.188,20	PC	77.994,18	I	178.985,20	EC	101.001,02
		CS	214.266,35	TP	90.829,50	FPV	0,00	TR	102.507,72
Titolo 3	Spese per incremento di attività finanziarie	RS	0,00	PR	0,00	R	0,00	EP	0,00
		CP	1.455,15	PC	1.455,15	I	1.455,15	EC	0,00
		CS	1.455,15	TP	1.455,15	FPV	0,00	TR	0,00
Titolo 5	Chiusura Anticipazioni da istituto tesoriere/cassiere	RS	0,00	PR	0,00	R	0,00	EP	0,00
		CP	880.413,94	PC	0,00	I	0,00	EC	0,00
		CS	880.413,94	TP	0,00	FPV	0,00	TR	0,00
Titolo 7	Spese per conto terzi e partite di giro	RS	55.773,83	PR	19.940,74	R	-15.711,06	EP	20.121,13
		CP	1.034.000,00	PC	501.266,47	I	520.128,25	EC	18.962,78
		CS	1.089.773,83	TP	521.206,21	FPV	0,00	TR	38.983,91
TOTALE TITOLI									
		RS	1.354.129,62	PR	1.135.115,48	R	-96.932,93	EP	122.081,21
		CP	5.933.247,45	PC	2.868.615,57	I	3.991.872,92	EC	1.123.257,35
		CS	7.364.512,87	TP	4.003.731,05	FPV	0,00	TR	1.245.338,56

LA GESTIONE DEI RESIDUI

La gestione residui misura l'andamento dei residui relativi agli esercizi precedenti.

Questa gestione è rivolta principalmente alla verifica delle condizioni di mantenimento di tutto o in parte delle somme a residuo attraverso il procedimento di riaccertamento dei residui, con il quale i vari responsabili devono verificare i presupposti per la loro sussistenza.

Il risultato complessivo della gestione viene quindi influenzato dal riaccertamento dei residui a seguito dell'esistenza di nuovi crediti (maggiori residui attivi) e dell'insussistenza di debiti (eliminazione di residui passivi) o di crediti (eliminazione di residui attivi).

Il rendiconto 2020 comprende le risultanze del riaccertamento straordinario effettuato secondo le disposizioni del D.Lgs.118/2011 ed approvato con deliberazione del Consiglio di Amministrazione n. 11 del 21 aprile 2015 e del riaccertamento ordinario approvato con delibera n. 8 del 06/04/2021.

LA GESTIONE DI CASSA

La gestione di cassa verifica l'entità degli incassi e dei pagamenti e il suo risultato corrisponde al fondo di cassa di fine esercizio o, in caso di risultato negativo, con l'anticipazione di tesoreria.

		GESTIONE		
		RESIDUI	COMPETENZA	TOTALE
Fondo cassa al 1° gennaio				487.849,39
RISCOSSIONI	+	1.072.451,88	2.930.674,98	4.003.126,86
PAGAMENTI	-	1.135.115,48	2.868.615,57	4.003.731,05
SALDO DI CASSA AL 31 DICEMBRE	=			487.245,20
PAGAMENTI per azioni esecutive non regolarizzate al 31 dicembre	-			0,00
FONDO DI CASSA AL 31 DICEMBRE	=			487.245,20

Dalla tabella si può notare che il risultato è dato da una gestione di competenza e una di residui.

Di seguito le risultanze delle diverse gestioni riepilogate:

A) PARTE RESIDUI		
Saldo maggiori e minori accertamenti residui attivi		-38.123,90
Economie sui residui passivi		96.932,93
SALDO RESIDUI		58.809,03
B) PARTE COMPETENZA CORRENTE		
Entrate correnti (titoli I, II, III)		3.276.266,35
Spese correnti (titolo I)		-3.291.304,32
Spese rimborso prestiti (senza anticipazione)		0
Differenza		-15.037,97
Entrate correnti destinate al titolo II		
Avanzo applicato titolo 1		100.000,00
Plusvalenza alienazione destinata a rimborso quota capitale mutui		
TOTALE GESTIONE COMPETENZA CORRENTE		84.962,03
C) PARTE COMPETENZA STRAORDINARIA		
FPV ENTRATA PER SPESE C/CAPITALE		72.000,00
Entrate tit. IV e V destinate ad investimenti		65.779,15
Entrate correnti destinate al titolo II		
Avanzo di amministrazione precedente applicato in parte capitale		42.864,20
Spese titolo II		-178.985,20
Spese acquisizioni attività finanziarie		-1.455,15
FPV vincolato c/capitale (di spesa) al 31.12.2020		0,00
Plusvalenza alienazione destinata a rimborso quota capitale mutui		
TOTALE GESTIONE STRAORDINARIA		203,00
SOMMA GESTIONI		143.974,06
AVANZO DI AMM.NE ESERCIZIO PRECEDENTE NON APPLICATO		116.588,24
AVANZO DI AMMINISTRAZIONE 2020		260.562,30

UTILIZZO AVANZO DI AMMINISTRAZIONE

Si rileva che, nel corso dell'esercizio 2020, è stato applicato al bilancio di previsione l'avanzo di amministrazione 2019 per complessivi € 142.864,20, come di seguito specificato:

- € 13.500,00 parte destinata acquisto attrezzature e strumenti operativi P.L. (n. 8 defibrillatori e formazione n. 34 dipendenti)
- € 29.364,20 per finanziare quota parte del progetto sicurezza presentato alla Regione Veneto per accedere al Bando 2020, L.R. 9/2002, art. 3
- € 50.000,00 progetto COVID19 dipendenti
- € 50.000,00 in riduzione entrate correnti proventi da gestione SP Costo

VARIAZIONI DI BILANCIO ESEGUITE

Nel corso dell'esercizio 2020 successivamente all'approvazione definitiva del Bilancio di Previsione, sono state approvate al bilancio 2020 alcune variazioni adottate, sia con provvedimenti di Assemblea Consorziale che di Consiglio di Amministrazione, che con determine del Direttore, a seconda delle rispettive competenze, divenuti esecutivi ai sensi di legge, come previsto dal D.Lgs. 118/2011.

Si dà atto delle seguenti variazioni di bilancio nel corso dell'anno 2020:

ATTO	N.	DATA	
Delibera Assemblea	10	26/11/2020	variazione di novembre
Delibera CDA	19	20/10/2020	prelevamento dal fondo di riserva
DETERMINA	145	06/10/2020	3^ variazione tra capitoli stesso macroaggregato
DETERMINA	131	11/09/2020	2^ variazione tra capitoli stesso macroaggregato
DETERMINA	110	02/07/2020	1^ variazione tra capitoli stesso macroaggregato
Delibera Assemblea	8	23/06/2020	1^ applicazione avanzo 2019
Delibera CdA	9	26/05/2020	l variazione di cassa a seguito riaccertamento
Delibera CdA	7	26/05/2020	Reimputazione 2019

Con delibera di Assemblea Consorziale n. 10 in data 26/11/2020 si è approvato l'assestamento generale di bilancio (nel termine posticipato al 30 novembre dal comma 2 dell'art. 107 del D.L. 18/2020 convertito dalla legge 27/2020, come modificato dall'art. 54 del D.L. 104/2020 convertito dalla legge 126/2020 - decreto Agosto).

SALVAGUARDIA EQUILIBRI DI BILANCIO E DEBITI FUORI BILANCIO

Va rilevato che la salvaguardia degli equilibri di bilancio, di cui all'art. 193 del D.Lgs. 267/2000, è stata effettuata con deliberazione dell'Assemblea Consorziale n. 11 del 26/11/2020 (nel termine posticipato al 30 novembre dal comma 2 dell'art. 107 del D.L. 18/2020 convertito dalla legge 27/2020, come modificato dall'art. 54 del D.L. 104/2020 convertito dalla legge 126/2020 - decreto Agosto).

Nel corso dell'esercizio 2020 non è stato necessario riconoscere debiti fuori bilancio e non risultano debiti fuori bilancio da riconoscere alla data di presentazione dello schema di rendiconto.

RICORSO AD ANTICIPAZIONE DI TESORERIA

Nel corso del 2020 il Consorzio non ha fatto ricorso ad anticipazione di tesoreria.

ANALISI DELLE ENTRATE

La corretta programmazione dell'attività dell'ente parte dalla ricerca delle fonti di finanziamento: soltanto conoscendo l'ammontare e la natura delle risorse a disposizione si possono preventivare le relative spese.

Iniziamo quindi ad analizzare le entrate in base alla loro natura e fonte di provenienza suddividendole per titoli, tipologie e categorie.

PROSPETTO DELLE ENTRATE DI BILANCIO PER TITOLI, TIPOLOGIE E CATEGORIE

ACCERTAMENTI

TITOLO TIPOLOGIA CATEGORIA	DENOMINAZIONE	Accertamenti	di cui entrate accertate non ricorrenti	Riscossioni in C/competenza	Riscossioni in C/residui
	TRASFERIMENTI CORRENTI				
2010100	Tipologia 101: Trasferimenti correnti da Amministrazioni pubbliche	88.208,00	0,00	88.208,00	0,00
2010102	Trasferimenti correnti da Amministrazioni LOCALI	88.208,00	0,00	88.208,00	0,00
2010104	Trasferimenti correnti da organismi interni alle unità locali della amministrazione	0,00	0,00	0,00	0,00
2000000	TOTALE TITOLO 2	88.208,00	0,00	88.208,00	0,00
	ENTRATE EXTRATRIBUTARIE				
3010000	Tipologia 100: Vendita di beni e servizi e proventi derivanti dalla gestione dei beni	0,00	0,00	0,00	0,00
3010200	Entrate dalla vendita e dall'erogazione di servizi	0,00	0,00	0,00	0,00
3020000	Tipologia 200: Proventi derivanti dall'attività di controllo e repressione delle irregolarità e degli illeciti	567.790,36	0,00	546.398,63	17.723,72
3020200	Entrate da famiglie derivanti dall'attività di controllo e repressione delle irregolarità e degli illeciti	567.790,36	0,00	546.398,63	17.723,72
3030000	Tipologia 300: Interessi attivi	0,11	0,11	0,11	0,00
3030300	Altri interessi attivi	0,11	0,11	0,11	0,00
3050000	Tipologia 500: Rimborsi e altre entrate correnti	2.620.267,88	0,00	1.715.181,69	1.050.189,36
3050200	Rimborsi in entrata	63.051,95	0,00	63.051,95	5.081,20
3050600	Altre entrate correnti n.a.c.	2.557.215,93	0,00	1.652.129,74	1.045.108,16
3000000	TOTALE TITOLO 3	3.188.058,35	0,11	2.261.580,43	1.067.913,08
	ENTRATE IN CONTO CAPITALE				

TITOLO TIPOLOGIA CATEGORIA	DENOMINAZIONE	Assestamenti	di cui entrate accertate non ricorrenti	Riscossioni in C/competenza	Riscossioni in C/residui
4030000	Tipologia 300: Altri trasferimenti in conto capitale	65.779,15	65.779,15	64.324,00	0,00
4031000	Altri trasferimenti in conto capitale da amministrazioni pubbliche	65.779,15	65.779,15	64.324,00	0,00
4000000	TOTALE TITOLO 4	65.779,15	65.779,15	64.324,00	0,00
	ANTICIPAZIONI DA ISTITUTO TESORIERE/CASSIERE				
7010000	Tipologia 100: Anticipazioni da istituto tesoriere/cassiere	0,00	0,00	0,00	0,00
7010100	Anticipazioni da istituto tesoriere/cassiere	0,00	0,00	0,00	0,00
7000000	TOTALE TITOLO 7	0,00	0,00	0,00	0,00
	ENTRATE PER CONTO DI TERZI E PARITTE DI GIRO				
9020000	Tipologia 200: Entrate per conto terzi	520.128,25	0,00	516.562,55	4.538,80
9020500	Riscossione imposte e tributi per conto terzi	434.701,97	0,00	434.701,87	0,00
9020600	Altre entrate per conto terzi	85.426,28	0,00	81.860,68	4.538,90
9000000	TOTALE TITOLO 9	520.128,25	0,00	516.562,55	4.538,80
	TOTALE GENERALE DELLE ENTRATE	3.862.173,75	65.779,26	2.930.674,98	1.072.451,88

ANALISI DELLE SPESE

La programmazione della spesa è la conseguenza diretta del volume delle risorse che l'ente prevede di accertare nell'esercizio: evidenziamo quindi le modalità in cui la Giunta ha destinato le varie entrate per il conseguimento degli obiettivi definiti in sede previsionale.

Le tabelle che seguono riportano le spese del titolo I impegnate nell'esercizio suddivise in base alla loro natura economica (missioni, programmi e macroaggregati).

PROSPETTO DELLE SPESE DI BILANCIO PER MISSIONI, PROGRAMMI E MACROAGGREGATI

**SPESE CORRENTI - IMPEGNI
Esercizio finanziario 2020**

MISSIONI E PROGRAMMI \ MACROAGGREGATI	101	102	103	104	105	106	107	108	109	110	Totale
MISSIONE 1 - Servizi istituzionali, generali e di gestione											
01 Organi istituzionali	0,00	0,00	9.860,00	0,00	0,00	0,00	0,00	0,00	0,00	0,00	9.860,00
02 Segreteria generale	0,00	0,00	470.729,03	1.000,00	0,00	0,00	0,00	0,00	0,00	29.882,85	501.511,88
03 Gestione economica, finanziaria, programmazione e provveditorato	1.979.019,01	121.921,25	16.713,12	660.130,38	0,00	0,00	2.048,88	0,00	0,00	0,00	2.779.832,44
TOTALE MISSIONE 1 - Servizi istituzionali, generali e di gestione	1.979.019,01	121.921,25	487.302,16	661.130,38	0,00	0,00	2.048,88	0,00	0,00	29.882,85	3.281.504,32
MISSIONE 3 - Ordine pubblico e sicurezza											
03 Polizia locale e amministrativa	0,00	0,00	0,00	0,00	0,00	0,00	0,00	0,00	0,00	0,00	0,00
TOTALE MISSIONE 3 - Ordine pubblico e sicurezza	0,00	0,00	0,00	0,00	0,00	0,00	0,00	0,00	0,00	0,00	0,00
MISSIONE 20 - Fondi e accantonamenti											
01 Fondo di riserva	0,00	0,00	0,00	0,00	0,00	0,00	0,00	0,00	0,00	0,00	0,00
TOTALE MISSIONE 20 - Fondi e accantonamenti	0,00	0,00	0,00	0,00	0,00	0,00	0,00	0,00	0,00	0,00	0,00
MISSIONE 60 - Anticipazioni finanziarie											
01 Restituzione anticipazione di tesoreria	0,00	0,00	0,00	0,00	0,00	0,00	0,00	0,00	0,00	0,00	0,00
TOTALE MISSIONE 60 - Anticipazioni finanziarie	0,00	0,00	0,00	0,00	0,00	0,00	0,00	0,00	0,00	0,00	0,00
TOTALE MACROAGGREGATI	1.979.019,01	121.921,25	487.302,16	661.130,38	0,00	0,00	2.048,88	0,00	0,00	29.882,85	3.281.504,32

SPESE IN CON

Le spese in conto capitale comprendono tutte le somme finalizzate del patrimonio dell'ente.

ALE

e di beni diretti all'incremento e alla manutenzione

La tabella riporta le spese del titolo II impegnate nell'esercizio suddivise per missioni, programmi e macroaggregati.

**SPESE IN CONTO CAPITALE E SPESE PER INCREMENTO DI ATTIVITA' FINANZIARIE
IMPEGNI**

Esercizio finanziario 2020

	Tributi in conto capitale a carico dell'ente	201	Investimenti fissi lordi	202	Contributi agli investimenti	203	Trasferimenti in conto capitale	204	Altre spese in conto capitale	205	Totale SPESE IN CONTO CAPITALE	301	Concessione crediti di breve termine	302	Concessione prestiti di medio - lungo termine	303	Altre spese per incremento di attività finanziarie	304	Totale SPESE PER INCREMENTO DI ATTIVITA' FINANZIARIE	300
MISSIONI E PROGRAMMI \ MACROAGGREGATI																				
01 MISSIONE 1 - Servizi istituzionali, generali e di gestione																				
01 Organi istituzionali	0,00		0,00		0,00		0,00		0,00		0,00		0,00		0,00		0,00		0,00	
02 Segreteria generale	0,00		0,00		0,00		0,00		178.885,20		178.885,20		0,00		0,00		0,00		0,00	
03 Gestione economica, finanziaria, programmazione e provveditorato	0,00		0,00		0,00		0,00		0,00		0,00		0,00		0,00		0,00		0,00	
TOTALE MISSIONE 1 - Servizi istituzionali, generali e di gestione	0,00		0,00		0,00		0,00		178.885,20		178.885,20		0,00		0,00		0,00		0,00	
03 MISSIONE 3 - Ordine pubblico e sicurezza																				
01 Polizia locale e amministrativa	0,00		0,00		0,00		0,00		0,00		0,00		1.455,15		0,00		0,00		1.455,15	
TOTALE MISSIONE 3 - Ordine pubblico e sicurezza	0,00		0,00		0,00		0,00		0,00		0,00		1.455,15		0,00		0,00		1.455,15	
20 MISSIONE 20 - Fondi e accantonamenti																				
01 Fondo di riserva	0,00		0,00		0,00		0,00		0,00		0,00		0,00		0,00		0,00		0,00	
TOTALE MISSIONE 20 - Fondi e accantonamenti	0,00		0,00		0,00		0,00		0,00		0,00		0,00		0,00		0,00		0,00	
TOTALE GENERALE DELLE SPESE	0,00		0,00		0,00		0,00		178.885,20		178.885,20		1.455,15		0,00		0,00		1.455,15	

INDICATORI FINANZIARI

Gli indicatori finanziari mettono in relazione dati contabili ed extracontabili per fornire ulteriori ed interessanti notizie sulla composizione del bilancio e possono essere presi come riferimento per confrontare realtà di altri enti simili per dimensioni e/o territorio.

L'articolo 18-bis del decreto legislativo n. 118 del 2011 prevede che le Regioni, gli enti locali e i loro enti ed organismi strumentali, adottino un sistema di indicatori semplici, denominato “Piano degli indicatori e dei risultati attesi di bilancio” misurabili e riferiti ai programmi e agli altri aggregati del bilancio, costruiti secondo criteri e metodologie comuni.

In attuazione di detto articolo, sono stati emanati due decreti, del Ministero dell'economia e delle Finanze (decreto del 9 dicembre 2015, pubblicato nella G.U. n. 296 del 21-12-2015 - Suppl. Ordinario n. 68) e del Ministero dell'interno (decreto del 22 dicembre 2015), concernenti, rispettivamente, il piano degli indicatori per:

- le Regioni e le Province autonome di Trento e di Bolzano (allegati 1 e 2) e i loro organismi ed enti strumentali in contabilità finanziaria (Allegati 3 e 4);
- gli enti locali (allegati 1 e 2) e i loro organismi ed enti strumentali in contabilità finanziaria (Allegati 3 e 4).

Sono stati elaborati gli indicatori previsti dal Decreto del Ministro per l'interno 22/12/2015: sintetici - analitici concernenti la composizione delle entrate e l'effettiva capacità di riscossione – analitici concernenti la composizione delle spese per missioni e programmi.

Di seguito riportiamo i soli indicatori sintetici per un'analisi d'insieme.

TIPOLOGIA INDICATORE	DEFINIZIONE	VALORE INDICATORE 2020 (percentuale)
1 Rigidità strutturale di bilancio		
1.1 Incidenza spese rigide (ripiano disavanzo, personale e debito) su entrate correnti	Inpiano disavanzo a carico dell'esercizio + Impegni (Macroaggregati 1.1 "Redditi di lavoro dipendente" + pdc 1.02.01.01.000 "IRAP" – FPV entrata concernente il Macroaggregato 1.1 + FPV personale in uscita 1.1 + 1.7 "Interessi passivi" + Titolo 4 Rimborsio prestiti) / Accertamenti primi tre titoli Entrate	64,090
2 Entrate correnti		
2.1 Incidenza degli accertamenti di parte corrente sulle previsioni iniziali di parte corrente	Totale accertamenti primi tre titoli di entrata / Stanziamnti iniziali di competenza dei primi tre titoli delle Entrate	87,880
2.2 Incidenza degli accertamenti di parte corrente sulle previsioni definitive di parte corrente	Totale accertamenti primi tre titoli di entrata / Stanziamnti definitivi di competenza dei primi tre titoli delle Entrate	87,640
2.3 Incidenza degli accertamenti delle entrate proprie sulle previsioni iniziali di parte corrente	Totale accertamenti (pdc E.1.01.00.00.000 "Tributi" – "Compartecipazioni di tributi" E.1.01.04.00.000 + E.3.00.00.00.000 "Entrate extratributarie") / Stanziamnti iniziali di competenza dei primi tre titoli delle Entrate	85,510
2.4 Incidenza degli accertamenti delle entrate proprie sulle previsioni definitive di parte corrente	Totale accertamenti (pdc E.1.01.00.00.000 "Tributi" – "Compartecipazioni di tributi" E.1.01.04.00.000 + E.3.00.00.00.000 "Entrate extratributarie") / Stanziamnti definitivi di competenza dei primi tre titoli delle Entrate	85,280
2.5 Incidenza degli incassi correnti sulle previsioni iniziali di parte corrente	Totale incassi c/competenza e c/residui dei primi tre titoli di entrata / Stanziamnti iniziali di cassa dei primi tre titoli delle Entrate	70,620
2.6 Incidenza degli incassi correnti sulle previsioni definitive di parte corrente	Totale incassi c/competenza e c/residui primi tre titoli di entrata / Stanziamnti definitivi di cassa dei primi tre titoli delle Entrate	70,470
2.7 Incidenza degli incassi delle entrate proprie sulle previsioni iniziali di parte corrente	Totale incassi c/competenza e c/residui (pdc E.1.01.00.00.000 "Tributi" – "Compartecipazioni di tributi" E.1.01.04.00.000 + E.3.00.00.00.000 "Entrate extratributarie") / Stanziamnti iniziali di cassa dei primi tre titoli delle Entrate	68,800
2.8 Incidenza degli incassi delle entrate proprie sulle previsioni definitive di parte corrente	Totale incassi c/competenza e c/residui (pdc E.1.01.00.00.000 "Tributi" – "Compartecipazioni di tributi" E.1.01.04.00.000 + E.3.00.00.00.000 "Entrate extratributarie") / Stanziamnti definitivi di cassa dei primi tre titoli delle Entrate	68,650
3 Anticipazioni dell'Istituto tesoriere		
3.1 Utilizzo medio Anticipazioni di tesoreria	Sommatioria degli utilizzi giornalieri delle anticipazioni nell'esercizio / (365 x max previsto dalla norma)	0,000
3.2 Anticipazioni chiuse solo contabilmente	Anticipazione di tesoreria all'inizio dell'esercizio successivo / max previsto dalla norma	0,000
4 Spese di personale		
4.1 Incidenza della spesa di personale sulla spesa corrente	Impegni (Macroaggregato 1.1 "Redditi di lavoro dipendente" + pdc 1.02.01.01.000 "IRAP" + FPV personale in uscita 1.1 – FPV personale in entrata concernente il Macroaggregato 1.1) / Impegni (Spesa corrente – FCDE corrente + FPV concernente il Macroaggregato 1.1 – FPV di entrata concernente il Macroaggregato 1.1)	63,740

**Indicatori sintetici
Rendiconto esercizio 2020**

TIPOLOGIA INDICATORE	DEFINIZIONE	VALORE INDICATORE 2020 (percentuale)
4.2 Incidenza del salario accessorio ed incentivante rispetto al totale della spesa di personale <i>Indica il peso delle componenti afferenti la contrattazione decentrata dell'ente rispetto al totale dei redditi da lavoro</i>	Impegni (pdc 1.01.01.004 + 1.01.01.008 "indennità e altri compensi al personale a tempo indeterminato e determinato" + pdc 1.01.01.003 + 1.01.01.007 "straordinario al personale a tempo indeterminato e determinato" + FPV in uscita concernente il Macroaggregato 1.1 – FPV di entrata concernente il Macroaggregato 1.1) / Impegni (Macroaggregato 1.1 "Redditi di lavoro dipendente" + pdc U.1.02.01.01.000 "IRAP" + FPV in uscita concernente il Macroaggregato 1.1 – FPV in entrata concernente il Macroaggregato 1.1)	13,530
4.3 Incidenza spesa personale flessibile rispetto al totale della spesa di personale <i>Indica come gli enti soddisfano le proprie esigenze di risorse umane, mixando le varie alternative contrattuali più rigide (personale dipendente) o meno rigide (forme di lavoro flessibile)</i>	Impegni (pdc U.1.03.02.010.000 "Consulenze" + pdc U.1.03.02.12.000 "lavoro flessibile/LSU/Lavoro interinale" + pdc U.1.03.02.11.000 "Prestazioni professionali e specialistiche") / Impegni (Macroaggregato 1.1 "Redditi di lavoro dipendente" + pdc U.1.02.01.01.000 "IRAP" + FPV in uscita concernente il Macroaggregato 1.1 – FPV in entrata concernente il Macroaggregato 1.1)	10,270
4.4 Spesa di personale procapite (Indicatore di equilibrio dimensionale in valore assoluto)	Impegni (Macroaggregato 1.1 "Redditi di lavoro dipendente" + pdc 1.02.01.01.000 "IRAP" + FPV personale in uscita 1.1 – FPV personale in entrata concernente il Macroaggregato 1.1) / popolazione residente al 1° gennaio (al 1° gennaio dell'esercizio di riferimento o, se non disponibile, al 1° gennaio dell'ultimo anno disponibile)	0,000
5 Esternalizzazione dei servizi		
5.1 Indicatore di esternalizzazione dei servizi	Impegni (pdc U.1.03.02.15.000 "Contratti di servizio pubblico" + pdc U.1.04.03.01.000 "Trasferimenti correnti a imprese controllate" + pdc U.1.04.03.02.000 "Trasferimenti correnti a altre imprese partecipate") / totale spese impegnate al Titolo I	0,160
6 Interessi passivi		
6.1 Incidenza degli interessi passivi sulle entrate correnti	Impegni Macroaggregato 1.7 "Interessi passivi" / Accantonamenti primi tre titoli delle Entrate ("Entrate correnti")	0,060
6.2 Incidenza degli interessi passivi sulle anticipazioni sul totale della spesa per interessi passivi	Impegni voce del pdc U.1.07.06.04.000 "Interessi passivi su anticipazioni di tesoreria" / Impegni Macroaggregato 1.7 "Interessi passivi"	0,000
6.3 Incidenza interessi di mora sul totale della spesa per interessi passivi	Impegni voce del pdc U.1.07.06.02.000 "Interessi di mora" / Impegni Macroaggregato 1.7 "Interessi passivi"	0,000
7 Investimenti		
7.1 Incidenza investimenti sul totale della spesa corrente e in conto capitale	Impegni (Macroaggregato 2.2 "Investimenti fissi lordi e acquisto di terreni" + Macroaggregato 2.3 "Contributi agli investimenti") / totale Impegni Tit. I + II	0,000
7.2 Investimenti diretti procapite (in valore assoluto)	Impegni per Macroaggregato 2.2 "Investimenti fissi lordi e acquisto di terreni" / popolazione residente al 1° gennaio (al 1° gennaio dell'esercizio di riferimento o, se non disponibile, al 1° gennaio dell'ultimo anno disponibile)	0,000

Indicatori sintetici
Rendiconto esercizio 2020
Indicatori sintetici
Rendiconto esercizio 2020

TIPOLOGIA INDICATORE	DEFINIZIONE	VALORE INDICATORE 2020 (percentuale)
7.3 Contributi agli investimenti procapite (in valore assoluto)	Impegni per Macroaggregato 2.3 "Contributi agli investimenti" / popolazione residente (al 1° gennaio dell'esercizio di riferimento o, se non disponibile, al 1° gennaio dell'ultimo anno disponibile)	0,000
7.4 Investimenti complessivi procapite (in valore assoluto)	Impegni per Macroaggregati 2.2 "Investimenti fissi lordi e acquisto di terreni" e 2.3 "Contributi agli investimenti" / popolazione residente (al 1° gennaio dell'esercizio di riferimento o, se non disponibile, al 1° gennaio dell'ultimo anno disponibile)	0,000
7.5 Quota investimenti complessivi finanziati dal risparmio corrente	Margine corrente di competenza / [Impegni + relativi FPV (Macroaggregato 2.2 "Investimenti fissi lordi e acquisto di terreni" + Macroaggregato 2.3 "Contributi agli investimenti")] (9)	0,000
7.6 Quota investimenti complessivi finanziati dal saldo positivo delle partite finanziarie	Saldo positivo delle partite finanziarie / [Impegni + relativi FPV (Macroaggregato 2.2 "Investimenti fissi lordi e acquisto di terreni" + Macroaggregato 2.3 "Contributi agli investimenti")] (9)	0,000
7.7 Quota investimenti complessivi finanziati da debito	Accertamenti (Titolo 6 "Accensione prestiti" - Categoria 6.02.02 "Anticipazioni" - Categoria 6.03.03 "Accensione prestiti a seguito di escussione di garanzie" - Accensioni di prestiti da rinnegoziazioni) / [Impegni + relativi FPV (Macroaggregato 2.2 "Investimenti fissi lordi e acquisto di terreni" + Macroaggregato 2.3 "Contributi agli investimenti")] (9)	0,000
8 Analisi dei residui		
8.1 Incidenza nuovi residui passivi di parte corrente su stock residui passivi correnti	Totale residui passivi titolo 1 di competenza dell'esercizio / Totale residui passivi titolo 1 al 31 dicembre	90,900
8.2 Incidenza nuovi residui passivi in c/capitale su stock residui passivi in conto capitale al 31 dicembre	Totale residui passivi titolo 2 di competenza dell'esercizio / Totale residui titolo 2 al 31 dicembre	98,530
8.3 Incidenza nuovi residui passivi per incremento attività finanziarie su stock residui passivi per incremento attività finanziarie al 31 dicembre	Totale residui passivi titolo 3 di competenza dell'esercizio / Totale residui passivi titolo 3 al 31 dicembre	0,000
8.4 Incidenza nuovi residui attivi di parte corrente su stock residui attivi di parte corrente	Totale residui attivi titoli 1,2,3 di competenza dell'esercizio / Totale residui attivi titoli 1, 2, 3 al 31 dicembre	97,710
8.5 Incidenza nuovi residui attivi in c/capitale su stock residui attivi in c/capitale	Totale residui attivi titolo 4 di competenza dell'esercizio / Totale residui attivi titolo 4 al 31 dicembre	100,000
8.6 Incidenza nuovi residui attivi per riduzione di attività finanziarie su stock residui attivi per riduzione di attività finanziarie	Totale residui attivi titolo 5 di competenza dell'esercizio / Totale residui attivi titolo 5 al 31 dicembre	0,000
9 Smaltimento debiti non finanziari		
9.1 Smaltimento debiti commerciali nati nell'esercizio	Pagamenti di competenza (Macroaggregati 1.3 "Acquisto di beni e servizi" + 2.2 "Investimenti fissi lordi e acquisto di terreni") / Impegni di competenza (Macroaggregati 1.3 "Acquisto di beni e servizi" + 2.2 "Investimenti fissi lordi e acquisto di terreni")	82,260

**Indicatori sintetici
Rendiconto esercizio 2020**

TIPOLOGIA INDICATORE	DEFINIZIONE	VALORE INDICATORE 2020 (percentuale)
9.2 Smentimento debiti commerciali nati negli esercizi precedenti	Pagamenti c/residui (Macroaggregati 1.3 "Acquisto di beni e servizi" + 2.2 "Investimenti fissi lordi e acquisto di terreni") / stock residui al 1° gennaio (Macroaggregati 1.3 "Acquisto di beni e servizi" + 2.2 "Investimenti fissi lordi e acquisto di terreni")	68,200
9.3 Smentimento debiti verso altre amministrazioni pubbliche nati nell'esercizio	Pagamenti di competenza [Trasferimenti correnti a Amministrazioni Pubbliche (U.1.04.01.00.000) + Trasferimenti di tributi (U.1.05.00.00.000) + Fondi perequativi (U.1.06.00.00.000) + Contributi agli investimenti a Amministrazioni pubbliche (U.2.03.01.00.000) + Altri trasferimenti in conto capitale (U.2.04.01.00.000 + U.2.04.11.00.000 + U.2.04.16.00.000 + U.2.04.21.00.000)] / Impegni di competenza [Trasferimenti correnti a Amministrazioni Pubbliche (U.1.04.01.00.000) + Trasferimenti di tributi (U.1.05.00.00.000) + Fondi perequativi (U.1.06.00.00.000) + Contributi agli investimenti a Amministrazioni pubbliche (U.2.03.01.00.000) + Altri trasferimenti in conto capitale (U.2.04.01.00.000 + U.2.04.11.00.000 + U.2.04.16.00.000 + U.2.04.21.00.000)]	1,160
9.4 Smentimento debiti verso altre amministrazioni pubbliche nati negli esercizi precedenti	Pagamenti in c/residui [Trasferimenti correnti a Amministrazioni Pubbliche (U.1.04.01.00.000) + Trasferimenti di tributi (U.1.05.00.00.000) + Fondi perequativi (U.1.06.00.00.000) + Contributi agli investimenti a Amministrazioni pubbliche (U.2.03.01.00.000) + Altri trasferimenti in conto capitale (U.2.04.01.00.000 + U.2.04.11.00.000 + U.2.04.16.00.000 + U.2.04.21.00.000)] / stock residui al 1° gennaio [Trasferimenti correnti a Amministrazioni Pubbliche (U.1.04.01.00.000) + Trasferimenti di tributi (U.1.05.00.00.000) + Fondi perequativi (U.1.06.00.00.000) + Contributi agli investimenti a Amministrazioni pubbliche (U.2.03.01.00.000) + Altri trasferimenti in conto capitale (U.2.04.01.00.000 + U.2.04.11.00.000 + U.2.04.16.00.000 + U.2.04.21.00.000)]	88,290
9.5 Indicatore annuale di tempestività dei pagamenti (di cui al Comma 1, dell'articolo 9, DPCM del 22 settembre 2014)	Giorni effettivi intercorrenti tra la data di scadenza della fattura o richiesta equivalente di pagamento e la data di pagamento ai fornitori moltiplicata per l'importo dovuto, rapportata alla somma degli importi pagati nel periodo di riferimento	15,320
10 Debiti finanziari		
10.1 Incidenza estinzioni anticipate debiti finanziari	Impegni per estinzioni anticipate / Debito da finanziamento al 31 dicembre anno precedente (2)	0,000

**Indicatori sintetici
Rendiconto esercizio 2020**

TIPOLOGIA INDICATORE	DEFINIZIONE	VALORE INDICATORE 2020 (percentuale)
10.2	Incidenza estinzioni ordinarie debiti finanziari	0,000
10.3	Sostenibilità debiti finanziari [Impegni (Totale 1.7 "interessi passivi" – "interessi di mora" (U.1.07.06.02.000) – "interessi per anticipazioni prestiti" (U.1.07.06.04.000) + Titolo 4 della spesa – estinzioni anticipate) – (Accertamenti Entrate categoria E.4.02.05.00.000 "Contributi agli investimenti diretti destinati al rimborso di prestiti da amministrazioni pubbliche") + Trasferimenti in conto capitale per assunzione di debiti dell'amministrazione da parte di amministrazioni pubbliche (E.4.03.01.00.000) + Trasferimenti in conto capitale da parte di amministrazioni pubbliche per cancellazione di debiti dell'amministrazione (E.4.03.04.00.000)] / Accertamenti titoli 1, 2 e 3	0,000
10.4	Indebitamento procapite (in valore assoluto)	0,000
11	Composizione dell'avanzo di amministrazione (4)	
11.1	Incidenza quota libera di parte corrente nell'avanzo	92,050
11.2	Incidenza quota libera in c/capitale nell'avanzo	7,950
11.3	Incidenza quota accantonata nell'avanzo	0,000
11.4	Incidenza quota vincolata nell'avanzo	0,000
12	Disavanzo di amministrazione	
12.1	Quota disavanzo ripianato nell'esercizio	0,000
12.2	Incremento del disavanzo rispetto all'esercizio precedente	0,000
12.3	Sostenibilità patrimoniale del disavanzo	0,000
12.4	Sostenibilità disavanzo effettivamente a carico dell'esercizio	0,000
13	Debiti fuori bilancio	
13.1	Debiti riconosciuti e finanziati	0,000
13.2	Debiti in corso di riconoscimento	0,000
13.3	Debiti riconosciuti e in corso di finanziamento	0,000

**Indicatori sintetici
Rendiconto esercizio 2020**

TIPOLOGIA INDICATORE	DEFINIZIONE	VALORE INDICATORE 2020 (percentuale)
14 Fondo pluriennale vincolato		
14.1 Utilizzo del FPV	(Fondo pluriennale vincolato corrente e capitale iscritto in entrata del bilancio - Quota del fondo pluriennale vincolato corrente e capitale non utilizzata nel corso dell'esercizio e rinviata agli esercizi successivi) / Fondo pluriennale vincolato corrente e capitale iscritto in entrata nel bilancio (Per il FPV riferirsi ai valori riportati nell'allegato del rendiconto concernente il FPV, totale delle colonne a) e c)	100,000
15 Partite di giro e conto terzi		
15.1 Incidenza partite di giro e conto terzi in entrata	Totale accertamenti Entrate per conto terzi e partite di giro / Totale accertamenti primi tre titoli delle entrate (al netto dell'anticipazione sanitaria erogata dalla Tesoreria dello Stato e dei movimenti riguardanti la GSA e i conti di tesoreria sanitari e non sanitari)	15,880
15.2 Incidenza partite di giro e conto terzi in uscita	Totale impegni Uscite per conto terzi e partite di giro / Totale impegni del titolo I della spesa (al netto del rimborso dell'anticipazione sanitaria erogata dalla Tesoreria dello Stato e dei movimenti riguardanti la GSA e i conti di tesoreria sanitari e non sanitari)	15,800

NUOVI PROSPETTI A1 – A2 – A3

Sono elenchi ulteriormente esplicativi delle componenti che costituiscono il risultato di amministrazione: il primo (a/1) include il dettaglio analitico delle risorse accantonate, il secondo (a/2) quello delle risorse vincolate mentre l'ultimo (a/3) è dedicato all'approfondimento delle risorse destinate agli investimenti.

A ben vedere si tratta di innovazioni che proseguono nell'intento di conferire maggiore significatività al risultato di amministrazione. È ben noto che il primo risultato di amministrazione (fondo cassa iniziale più residui attivi meno residui passivi e fondo pluriennale vincolato di spesa) è insufficiente per capire se l'ente è in disavanzo o meno. Occorre procedere alla sua scomposizione in fondi accantonati, vincolati e destinati. Solo se il primo risultato è maggiore delle quote accantonate, vincolate e destinate l'ente potrà dirsi in avanzo, altrimenti dovrà rilevare un disavanzo.

I prospetti A1 ed A2 sono a zero per il Consorzio.

Di seguito, si illustra il prospetto A3 relativo alle risorse destinate agli investimenti:

ELENCO ANALITICO DELLE RISORSE DESTINATE AGLI INVESTIMENTI NEL RISULTATO DI AMMINISTRAZIONE

Capitolo di entrata	descrizione	Capitolo di spesa correlato	descrizione	Risorse destinate agli investimenti al 01/01/2020 (a)	Entrate destinate agli investimenti accertate nell'esercizio 2020 (b)	Impegni es. 2020 finanziati da entrate dest. nell'esercizio o da quote destinate dal ris. di amm. (c)	Fondo plur.vinc al 31/12/2020 franco da entrate dest. acc. nell'eserc. o da quote destinate dal ris. di amm. (d)	Cancellazione di residui att.vinc. o eliminazione vincolo su quote ris. amm.(+ e cancl.residui ass. fin. da risorse vinc.(-) (e)	Risorse destinate agli investimenti al 31/12/2020 f)=(a)+(b)-(c)-(d)-(e)
40300.10.0002	Contributo regionale su investimenti	null	Acquisto macchinari, attrezzature, impianti, beni mobili, macchine, attrezzature tecniche	2.836,00	64.324,00	67.160,00	0,00	-20.726,13	20.726,13
Totale				2.836,00	64.324,00	67.160,00	0,00	-20.726,13	20.726,13
Totale quote accantonate nel risultato di amministrazione riguardanti le risorse destinate agli investimenti (g)									
Totale risorse destinate nel risultato di amministrazione al netto di quelle che sono state oggetto di accantonamenti (h = Totale f - g)									
									0,00
									20.726,13

Riparto costi consuntivo anno 2020 - servizio Polizia Locale

Comuni	ore da bilancio di previsione	ore effettuate	diff. Ore	ore da ripartire	spesa per abitante	Procedure Sanzionatorie	spesa per servizi	totale spesa	entrate varie	recupero spese notifica	sanzioni incassate	Avanzo / contributi investimenti	quote trimestrali a carico	totale entrate	differenza	Comuni
Arsiero	785	894	109	894	9.339,00	1.176,11	38.578,37	49.093,48	3.219,19	1.185,21	10.279,19	3.306,84	26.822,49	44.812,92	4.280,56	Arsiero
Laghi	40	40	0	40	0,00	0,00	1.726,10	1.726,10	144,04	0,00	0,00	147,96	1.412,48	1.704,47	21,63	Laghi
Lastebasse	90	41	-49	41	0,00	13,46	1.769,25	1.782,71	147,64	13,56	117,60	151,66	3.074,72	3.505,17	-1.722,46	Lastebasse
Marano Vic.	4.250	4.050	-200	4.050	28.539,00	3.009,98	174.767,80	206.316,78	14.583,56	3.033,27	26.307,27	14.980,67	152.799,13	211.703,90	-5.387,12	Marano Vic.
Pedemonte	68	62	-6	62	0,00	48,62	2.675,46	2.724,07	223,25	48,99	424,90	229,33	1.983,43	2.909,91	-185,84	Pedemonte
Piovene Rocc.	6.000	5.657	-343	5.657	24.957,00	16.003,81	244.113,94	285.074,75	20.370,17	16.127,67	139.873,65	20.924,85	99.589,23	296.885,58	-11.810,82	Piovene Rocc.
Posina	50	36	-14	36	0,00	71,16	1.553,49	1.624,66	129,63	71,72	621,98	133,16	1.150,74	2.107,23	-482,57	Posina
San Vito di L.	1.400	1.329	-71	1.329	10.770,00	1.600,20	57.349,73	69.719,93	4.785,57	1.612,58	13.985,77	4.915,88	46.477,36	71.777,16	-2.057,23	San Vito di L.
Santorso	2.000	1.834	-166	1.834	17.202,00	2.744,64	79.141,76	99.088,41	6.604,01	2.765,88	23.988,23	6.783,84	64.179,55	104.321,52	-5.233,11	Santorso
Schio	39.000	38.636	-364	38.636	117.486,00	34.527,86	1.667.241,67	1.819.255,53	139.123,56	34.795,08	301.774,17	142.911,88	1.198.576,55	1.817.181,25	2.074,28	Schio
Tonezza del C.	360	412	52	412	0,00	213,91	17.778,85	17.992,76	1.483,56	215,56	1.869,57	1.523,96	10.864,13	15.956,79	2.035,97	Tonezza del C.
Torrebelvicino	2.000	1.823	-177	1.823	17.652,00	1.486,81	78.667,09	97.805,89	6.564,40	1.498,31	12.994,73	6.743,15	75.608,81	103.409,41	-5.603,51	Torrebelvicino
Valdastico	128	41	-87	41	0,00	10,09	1.769,25	1.779,35	147,64	10,17	88,20	151,66	4.445,97	4.843,63	-3.064,29	Valdastico
Valli del Pas.	750	746	-4	746	9.342,00	1.497,70	32.191,80	43.031,50	2.686,26	1.509,29	13.089,93	2.759,40	22.842,89	42.887,77	143,73	Valli del Pas.
Velo d'Astico	1.000	412	-588	412	6.993,00	163,38	17.778,85	24.935,23	1.483,56	164,65	1.427,95	1.523,96	40.919,83	45.519,95	-20.584,72	Velo d'Astico
	57.921	56.013	-1.908	56.013	242.280,00	62.567,72	2.417.103,42	2.721.951,14	201.696,04	63.051,95	546.843,12	207.188,20	1.750.747,33	2.769.526,64	-47.575,50	

Riparto costi consuntivo anno 2019 - servizio Polizia Locale

Comuni	ore da bilancio di previsione	ore effettuate	diff. Ore	ore da ripartire	spesa per abitante	Procedure Sanzionatorie	spesa per servizi	totale spesa	entrate varie	recupero spese notifica	sanzioni incassate	Avanzo / contributi investimenti	quote trimestrali a carico	totale entrate	differenza	Comuni
Arsiero	850	709	-141	709	9.441,00	274,48	30.148,07	39.863,55	1.772,77	253,76	2.801,49	1.810,59	33.367,13	40.005,75	-142,20	Arsiero
Laghi	40	81	41	81	0,00	0,00	3.444,28	3.444,28	202,53	0,00	0,00	206,85	1.517,33	1.926,71	1.517,57	Laghi
Lastebasse	90	54	-36	54	0,00	63,23	2.296,19	2.359,42	135,02	58,46	645,36	137,90	2.775,25	3.751,99	-1.392,57	Lastebasse
Marano Vic.	4.250	4.200	-50	4.200	28.587,00	4.045,64	178.592,23	211.224,87	10.501,62	3.740,28	41.291,73	10.725,65	148.740,21	214.999,48	-3.774,61	Marano Vic.
Pedemonte	68	45	-23	45	0,00	0,00	1.913,49	1.913,49	112,52	0,00	0,00	114,92	2.582,77	2.810,20	-896,72	Pedemonte
Piovene Rocc.	6.000	5.977	-23	5.977	25.032,00	18.341,42	254.153,75	297.527,16	14.944,80	16.956,99	187.201,03	15.263,62	66.439,36	300.805,79	-3.278,63	Piovene Rocc.
Posina	50	53	3	53	0,00	47,68	2.253,66	2.301,35	132,52	44,08	486,67	135,35	1.413,30	2.211,92	89,43	Posina
San Vito di L.	1.400	1.386	-14	1.386	10.623,00	2.046,43	58.935,43	71.604,86	3.465,53	1.891,96	20.886,80	3.539,46	42.962,00	72.745,76	-1.140,90	San Vito di L.
Santorso	2.000	1.988	-12	1.988	17.133,00	2.078,74	84.533,65	103.745,39	4.970,76	1.921,83	21.216,57	5.076,81	71.941,94	105.127,91	-1.382,52	Santorso
Schio	39.000	38.417	-583	38.417	117.246,00	38.128,44	1.633.566,08	1.788.940,52	96.057,27	35.250,47	389.156,59	98.106,47	1.210.267,14	1.828.837,94	-39.897,42	Schio
Tonezza del C.	360	252	-108	252	0,00	60,41	10.715,53	10.775,95	630,10	55,85	616,62	643,54	13.049,30	14.995,41	-4.219,46	Tonezza del C.
Torrebelvicino	2.000	1.969	-31	1.969	17.547,00	2.048,05	83.725,74	103.320,79	4.923,26	1.893,46	20.903,35	5.028,29	72.662,54	105.410,89	-2.090,11	Torrebelvicino
Valdastico	123	54	-69	54	0,00	0,00	2.296,19	2.296,19	135,02	0,00	0,00	137,90	4.675,73	4.948,65	-2.652,47	Valdastico
Valli del Pas.	750	856	106	856	9.507,00	679,08	36.398,80	46.584,88	2.140,33	627,83	6.931,04	2.185,99	31.075,59	42.960,77	3.624,11	Valli del Pas.
Velo d'Astico	1.000	543	-457	543	7.104,00	182,04	23.089,42	30.375,46	1.357,71	168,30	1.857,97	1.386,67	43.199,18	47.969,83	-17.594,37	Velo d'Astico
	57.981	56.584	-1.397	56.584	242.220,00	67.995,65	2.406.062,50	2.716.278,15	141.481,76	62.863,27	693.995,23	144.500,00	1.746.668,77	2.789.509,02	-73.230,87	

Riparto costi consuntivo anno 2018 - servizio Polizia Locale

Comuni	ore da bilancio di previsione	ore effettuate	diff. Ore	ore da ripartire	spesa per abitante	Procedure Sanzionatorie	spesa per servizi	totale spesa	entrate varie	recupero spese notifica	sanzioni incassate	Avanzo / contributi investimenti	quote trimestrali a carico	totale entrate	differenza
Arsiero	1.000	637	-363	637	9.390,00	644,01	26.207,27	36.241,28	1.792,74	493,72	5.266,68	1.829,95	41.185,97	50.569,06	-14.327,78
Laghi	40	79	39	79	0,00	0,00	3.250,19	3.250,19	222,33	0,00	0,00	226,95	1.467,67	1.916,95	1.333,24
Lastebasse	90	20	-70	20	0,00	125,87	822,83	948,70	56,29	96,49	1.029,34	57,46	2.297,65	3.537,23	-2.588,52
Marano Vic.	4.250	4.275	25	4.275	28.758,00	5.067,15	175.880,80	209.705,95	12.031,36	3.884,63	41.438,87	12.281,04	144.075,18	213.711,09	-4.005,14
Pedemonte	68	57	-11	57	0,00	12,77	2.345,08	2.357,85	160,42	9,79	104,47	163,75	2.402,94	2.841,37	-483,52
Piovene Rocc.	6.000	5.893	-107	5.893	25.026,00	26.148,33	242.448,08	293.622,41	16.584,99	20.046,13	213.839,79	16.929,16	35.787,05	303.187,12	-9.564,71
Posina	50	74	24	74	0,00	106,75	3.044,49	3.151,23	208,26	81,83	872,96	212,58	973,99	2.349,63	801,60
San Vito di L.	1.400	1.378	-22	1.378	10.815,00	2.577,43	56.693,27	70.085,70	3.878,18	1.975,94	21.078,10	3.958,66	41.550,44	72.441,32	-2.355,62
Santorso	2.000	1.994	-6	1.994	17.292,00	3.680,36	82.036,57	103.008,93	5.611,82	2.821,48	30.097,84	5.728,28	61.146,39	105.405,81	-2.396,88
Schio	39.000	40.478	1.478	40.478	117.657,00	52.080,82	1.665.334,05	1.835.071,87	113.919,41	39.926,80	425.914,47	116.283,51	1.135.084,34	1.831.128,53	3.943,34
Tonezza del C.	360	230	-130	230	0,00	60,43	9.462,59	9.523,03	647,30	46,33	494,22	660,73	12.751,92	14.600,51	-5.077,48
Torrebelvicino	2.000	2.008	8	2.008	17.601,00	3.578,92	82.612,55	103.792,47	5.651,22	2.743,71	29.268,26	5.768,50	62.210,81	105.642,51	-1.850,03
Valdastico	128	184	56	184	0,00	171,68	7.570,07	7.741,75	517,84	131,62	1.403,99	528,59	3.366,74	5.948,77	1.792,98
Valli del Pas.	1.000	729	-271	729	9.573,00	1.005,06	29.992,30	40.570,36	2.051,66	770,51	8.219,31	2.094,24	38.230,92	51.366,64	-10.796,28
Velo d'Astico	1.000	514	-486	514	7.218,00	332,65	21.146,84	28.697,49	1.446,58	255,02	2.720,39	1.476,60	41.337,76	47.236,34	-18.538,86
	58.386	58.550	164	58.550	243.330,00	95.592,23	2.408.846,99	2.747.769,22	164.780,41	73.284,01	781.748,69	168.200,00	1.623.869,77	2.811.882,88	-64.113,66

Riparto costi consuntivo anno 2017 - servizio Polizia Locale

Comuni	ore da bilancio di previsione	ore effettuate	diff. Ore	ore da ripartire	spesa per abitante	Procedure Sanzionatorie	spesa per servizi	totale spesa	entrate varie	recupero spese notifica	sanzioni incassate	Avanzo / contributi investimenti	quote trimestrali a carico	totale entrate	differenza
Arsiero	1.000	1.033	33	1.033	9.390,00	2.585,36	41.807,41	53.782,77	3.345,45	2.102,07	21.509,41	2.088,05	23.493,93	52.538,91	1.243,86
Lastebasse	90	102	12	102	0,00	628,61	4.128,13	4.756,74	330,34	511,10	5.229,81	206,18	1.427,70	7.705,12	-2.948,38
Marano Vic.	4.250	4.176	-74	4.176	28.758,00	4.811,29	169.010,41	202.579,70	13.524,31	3.911,90	40.028,51	8.441,14	139.368,20	205.274,06	-2.694,36
Piovene Rocc.	6.000	6.011	11	6.011	25.026,00	26.158,62	243.276,24	294.460,86	19.467,11	21.268,70	217.631,87	12.150,31	45.376,39	315.894,38	-21.433,52
Posina	140	98	-42	98	0,00	102,22	3.966,24	4.068,46	317,38	83,11	850,45	198,09	4.156,45	5.605,48	-1.537,02
Santorso	2.000	2.018	18	2.018	17.292,00	3.176,57	81.672,18	102.140,75	6.535,46	2.582,77	26.428,13	4.079,08	61.927,11	101.552,54	588,20
San Vito di L.	1.400	1.376	-24	1.376	10.815,00	2.474,51	55.689,25	68.978,76	4.456,29	2.011,94	20.587,15	2.781,37	39.946,44	69.783,19	-804,43
Schio	39.000	39.004	4	39.004	117.657,00	54.713,75	1.578.563,71	1.750.934,46	126.317,60	44.485,93	455.201,88	78.840,58	1.050.558,64	1.755.404,63	-4.470,17
Tonezza del C.	357	412	55	412	0,00	136,79	16.674,40	16.811,19	1.334,30	111,22	1.138,06	832,79	11.485,90	14.902,27	1.908,92
Torrebelvicino	2.000	2.035	35	2.035	17.601,00	3.595,32	82.360,20	103.556,52	6.590,51	2.923,23	29.911,96	4.113,44	58.635,54	102.174,68	1.381,84
Valdastico	123	115	-8	115	0,00	744,05	4.654,26	5.398,31	372,44	604,96	6.190,24	232,45	2.203,70	9.603,79	-4.205,48
Valli del Pas.	1.000	914	-86	914	9.573,00	850,62	36.991,26	47.414,88	2.960,06	691,61	7.076,92	1.847,51	37.934,30	50.510,40	-3.095,52
Velo d'Astico	1.000	875	-125	875	7.218,00	494,29	35.412,86	43.125,15	2.833,76	401,89	4.112,37	1.768,68	38.508,83	47.625,53	-4.500,37
Pedemonte	66	46	-20	46	0,00	0,00	1.861,70	1.861,70	148,97	0,00	0,00	92,98	2.339,04	2.581,00	-719,29
Laghi	39	63	24	63	0,00	0,00	2.549,73	2.549,73	204,03	0,00	0,00	127,34	1.375,26	1.706,64	843,09
	58.465	58.278	-187	58.278	243.330,00	100.472,00	2.358.617,98	2.702.419,98	188.738,00	81.690,43	835.896,76	117.800,00	1.518.737,43	2.742.862,62	-40.442,64

Riparto costi consuntivo anno 2016 - servizio Polizia Locale

Comuni	ore da bilancio di previsione	ore effettuate	diff. Ore	ore da ripartire	spesa per abitante	Nonni-vigile / procedure Sanzionatorie	spesa per servizi	totale spesa	entrate varie	recupero spese notifica	sanzioni incassate	Avanzo / contributi investimenti	entrate correnti destinate nonni Vigili	quote trimestrali a carico	totale entrate	differenza
Arsiero	1.000	1.063	63	1.063	9.576,00	2.564,50	42.188,72	54.329,22	2.295,77	1.947,60	18.831,22	1.865,19	0,00	26.669,12	51.608,90	2.720,31
Lastebasse	75	81	6	81	624,00	438,29	3.214,76	4.277,05	174,94	332,86	3.218,37	142,13	0,00	115,18	3.983,48	293,57
Marano Vic.	4.250	4.259	9	4.259	28.545,00	4.352,07	169.032,68	201.929,75	9.198,22	3.305,17	31.957,47	7.473,06	0,00	149.370,14	201.304,06	625,70
Piovene Rocc.	6.000	6.013	13	6.013	25.038,00	32.611,50	238.646,05	296.295,55	12.986,35	22.123,83	213.913,84	10.550,72	3.480,00	30.452,25	293.506,99	2.788,55
Posina	100	66	-34	66	1.698,00	168,23	2.619,43	4.485,66	142,54	127,76	1.235,33	115,81	0,00	4.160,87	5.782,31	-1.296,65
Santorso	2.000	1.999	-1	1.999	17.367,00	3.282,41	79.337,01	99.986,42	4.317,27	2.492,82	24.102,89	3.507,55	0,00	65.433,30	99.853,83	132,60
San Vito di L.	1.400	1.571	171	1.571	10.824,00	2.374,15	62.350,40	75.548,55	3.392,91	1.803,04	17.433,46	2.756,56	0,00	43.755,13	69.141,10	6.407,45
Schio	39.000	38.928	-72	38.928	118.065,00	84.510,92	1.544.988,07	1.747.563,99	84.073,29	56.678,23	548.018,03	68.305,05	9.880,00	978.371,88	1.745.326,48	2.237,51
Tonezza del C.	320	307	-13	307	1.563,00	205,90	12.184,32	13.953,22	663,03	156,37	1.511,91	538,68	0,00	11.523,16	14.393,15	-439,93
Torrebelvicino	2.000	2.028	28	2.028	17.751,00	2.196,41	80.487,97	100.435,38	4.379,90	1.668,06	16.128,33	3.558,43	0,00	73.663,66	99.398,38	1.037,01
Valdastico	30	60	30	60	3.891,00	626,95	2.381,30	6.899,25	129,58	476,14	4.603,74	105,28	0,00	454,41	5.769,15	1.130,10
Valli del Pas.	1.000	959	-41	959	9.726,00	1.130,67	38.061,13	48.917,80	2.071,16	858,69	8.302,57	1.682,71	0,00	37.379,82	50.294,95	-1.377,16
Velo d'Astico	1.000	988	-12	988	7.209,00	793,29	39.212,09	47.214,38	2.133,80	602,46	5.825,13	1.733,60	0,00	37.276,16	47.571,15	-356,77
Pedemonte	10	23	13	23	2.322,00	0,00	912,83	3.234,83	49,67	0,00	0,00	40,36	0,00	2.695,03	2.785,06	449,77
Laghi	30	45	15	45	399,00	0,00	1.785,98	2.184,98	97,19	0,00	0,00	78,96	0,00	1.470,00	1.646,15	538,83
	58.215	58.390	175	58.390	254.598,00	135.255,29	2.317.402,73	2.707.256,02	126.105,61	92.573,03	895.082,29	102.454,09	13.360,00	1.462.790,11	2.692.365,13	14.890,89

Riparto costi consuntivo anno 2015

Comuni	ore da bilancio di previsione	ore effettuate	diff. Ore	ore da ripartire	spesa per abitante	nonni-vigile/procedure Sanzionatorie	spesa per servizi	totale spesa	entrate varie	recupero spese notifica	sanzioni incassate	Avanzo / contributi investimenti	entrate correnti destinate nonni Vigili	quote trimestrali a carico	totale entrate	differenza
Arsiero	975	1.185	210	1.185	9.702,00	928,19	42.964,65	53.594,84	1.141,06	797,46	7.318,42	1.154,68	0,00	37.628,83	48.040,45	5.554,39
Lastebasse	75	62	-13	62	645,00	0,00	2.248,22	2.893,22	59,71	0,00	0,00	60,42	0,00	3.249,12	3.369,25	-476,02
Marano Vic.	4.250	4.365	115	4.365	28.863,00	3.839,06	158.282,58	190.984,64	4.203,68	3.298,35	32.124,03	4.253,87	0,00	145.401,16	189.281,09	1.703,55
Piovene Rocc.	6.000	6.065	65	6.065	24.972,00	25.546,31	219.939,03	270.457,34	5.841,16	17.162,74	153.904,03	5.910,89	5.570,00	45.961,99	234.350,81	36.106,53
Posina	100	169	69	169	1.728,00	429,23	6.114,08	8.271,31	162,38	368,78	3.388,09	164,32	0,00	164,31	4.247,88	4.023,43
Santorso	2.500	2.542	42	2.542	17.637,00	2.872,91	92.164,13	112.674,04	2.447,70	2.468,27	23.733,70	2.476,92	0,00	80.943,51	112.070,10	603,93
San Vito di L.	1.400	1.651	251	1.651	10.842,00	1.331,84	59.879,27	72.053,11	1.590,28	1.144,26	10.257,10	1.609,26	0,00	45.867,18	60.468,08	11.585,03
Schio	39.000	37.787	-1.213	37.787	118.329,00	67.358,62	1.370.215,25	1.555.902,87	36.390,31	48.025,54	414.251,44	36.824,74	11.460,00	869.025,92	1.415.977,95	139.924,92
Tonezza del C.	320	236	-84	236	1.623,00	146,38	8.564,28	10.333,66	227,45	125,76	1.189,60	230,17	0,00	11.498,02	13.271,00	-2.937,34
Torrebelvicino	2.000	1.976	-24	1.976	17.922,00	2.361,99	71.664,31	91.948,30	1.903,27	2.029,31	19.806,66	1.925,99	0,00	71.765,73	97.430,96	-5.482,65
Valdastico	300	259	-41	259	3.936,00	461,62	9.375,46	13.773,08	248,99	396,60	3.606,40	251,97	0,00	12.036,79	16.540,75	-2.767,68
Valli del Pas.	1.069	1.033	-36	1.033	9.774,00	921,62	39.619,51	50.315,13	1.052,22	791,81	7.378,87	1.064,78	0,00	38.411,72	48.699,40	1.615,73
Velo d'Astico	1.000	1.002	2	1.002	7.278,00	617,86	36.343,27	44.239,13	965,21	530,84	4.948,55	976,73	0,00	35.508,35	42.929,68	1.309,45
Pedemonte	10	36	26	36	2.337,00	75,66	1.308,32	3.720,98	34,75	65,01	0,00	35,16	0,00	2.206,40	2.341,32	1.379,66
Laghi	15	62	47	62	375,00	0,00	2.236,26	2.611,26	59,39	0,00	0,00	60,10	0,00	726,43	845,92	1.765,34
	59.014	58.489	-525	58.489	255.963,00	106.891,29	2.120.918,62	2.483.772,91	56.327,56	77.204,73	681.906,89	57.000,00	17.030,00	1.400.395,46	2.289.864,64	193.908,27

Riparto costi consuntivo anno 2014

Comuni	ore da bilancio di prevision e	ore effettuate	diff. Ore	ore da ripartire	spesa per abitante	nonni-vigile/proced ure Sanzionatorie	spesa per servizi	totale spesa	entrate varie	recupero spese notifica	sanzioni incassate	avanzo/contributi (investimenti)	entrate correnti destinate (nonniVigili/elezioni/Z TL)	quote trimestrali a carico	totale entrate	differenza	differenza da finanziare con contr. acc. e non riscosse	differenza da finanziare con magg. quota a carico	da rimborsare ai vari enti - quote versate in eccedenza	Fondo esercizi futuri	sanzioni CdS accertate (decurtate del 30%) e non riscosse
Arsiero	975	916	-59	916	9.741,00	1.842,27	33.276,18	44.859,45	326,07	713,00	9.741,60	2.161,92	0,00	40.042,35	52.984,94	-8.125,50			8.125,50	58,40	58,40
Lastebasse	75	115	40	115	669,00	197,12	4.177,69	5.043,81	40,94	90,00	1.141,80	271,42	0,00	3.249,12	4.793,28	250,53	250,53	0,00			0,00
Marano Vic.	4.125	3.575	-550	3.575	28.980,00	4.268,60	129.871,56	163.120,16	1.272,61	1.354,50	14.744,21	8.437,62	0,00	148.014,44	173.823,38	-10.703,23			10.703,23	8.127,95	8.127,95
Monte di Malo	650	682	32	682	8.748,00	770,33	24.775,50	34.293,83	242,78	171,00	4.035,70	1.609,64	0,00	26.566,37	32.625,49	1.668,34	387,30	1.281,04			387,30
Piovene Rocc.	5.500	5.556	56	5.556	25.116,00	39.875,48	201.836,75	266.828,24	1.977,80	18.759,00	133.497,41	13.113,12	5.960,00	814,22	174.121,55	92.706,69	47.184,51	45.522,18	0,00		47.184,51
Posina	100	151	51	151	1.728,00	629,92	5.485,48	7.843,41	53,75	210,00	2.907,80	356,39	0,00	657,23	4.185,17	3.658,24	473,10	3.185,14			473,10
Santorso	2.500	2.237	-263	2.237	17.532,00	3.709,93	81.265,09	102.507,01	796,32	953,20	11.074,15	5.279,71	0,00	87.017,20	105.120,58	-2.613,56			2.613,56	8.860,75	8.860,75
San Vito di L.	1.400	1.248	-152	1.248	10.791,00	1.184,84	45.336,98	57.312,82	444,26	154,00	4.062,00	2.945,50	0,00	50.598,55	58.204,31	-891,49			891,49	2.488,60	2.488,60
Schio	39.000	38.897	-103	38.897	118.416,00	119.180,79	1.413.038,91	1.650.635,70	13.846,38	64.061,53	414.003,41	91.803,63	11.649,84	739.601,67	1.334.966,46	315.669,23	162.825,99	152.843,26			162.825,98
Tonezza del C.	320	336	16	336	1.623,00	239,10	12.206,11	14.068,21	119,61	30,00	1.369,10	793,02	0,00	11.824,64	14.136,37	-68,16			68,16	26,70	26,70
Torbelvicino	2.400	2.057	-343	2.057	18.033,00	2.319,74	74.726,10	95.078,84	732,24	318,00	8.406,74	4.854,88	0,00	82.870,88	97.182,74	-2.103,90			2.103,90	4.158,81	4.158,81
Valdastico	400	388	-12	388	4.077,00	239,36	14.095,15	18.411,51	138,12	72,00	1.223,30	915,75	4.880,00	17.424,68	24.653,85	-6.242,33			6.242,33	50,00	50,00
Valli del Pas.	1.069	1.099	30	1.099	9.981,00	712,43	39.924,15	50.617,58	391,22	321,00	3.412,55	2.593,83	0,00	40.895,95	47.614,55	3.003,04	407,25	2.595,79			407,25
Velo d'Astico	913	752	-161	752	7.290,00	911,62	27.318,44	35.520,05	267,69	180,00	4.713,73	1.774,85	0,00	38.159,93	45.096,20	-9.576,15			9.576,15	2.213,94	2.213,94
Pedemonte	10	23	13	23	2.346,00	110,67	835,54	3.292,20	8,19	0,00	54,28	0,00	0,00	2.715,43	2.777,90	514,31	514,31			74,39	588,70
Laghi	10	49	39	49	357,00	0,00	1.780,06	2.137,06	17,44	0,00	0,00	115,65	0,00	726,43	859,52	1.277,53		1.277,53			0,00
	59.447	58.081	-1.366	58.081	265.428,00	176.192,20	2.109.949,68	2.551.569,88	20.675,42	87.387,23	614.333,50	137.081,21	22.489,84	1.291.179,09	2.173.146,29	378.423,59	212.042,98	206.704,93	40.324,32	25.985,15	237.851,99

Il confronto fra il consuntivo 2020 e i precedenti evidenzia la nuova modalità di finanziamento delle differenze, non più finanziabili con sanzioni accertate e non riscosse, ma soltanto con quote a carico dei comuni.

Non compaiono più, come negli anni passati, i fondi esercizi futuri e, come già illustrato, è attiva la procedura di riscossione tramite ruolo affidato agli agenti della riscossione.

Il risultato positivo più evidente consiste nella riduzione importante dell'entità delle differenze negative rispetto agli esercizi precedenti, dovuto ad una migliorata produzione oraria, una miglior definizione delle quote, all'aumento dell'incassato delle sanzioni ed a maggiori entrate diverse (es. rimborsi comandi).

Le quote finali a credito degli enti consorziati ammontano a ben € 56.131,67, con solo complessivi € 8.556,17 di quote a debito per quegli enti che hanno avuto un maggior numero di ore di servizio rese, rispetto a quelle richieste.

CONSORZIO DI POLIZIA LOCALE ALTO VICENTINO

Verbale n° 2 del 20.04.2021

**RELAZIONE DEL REVISORE DEL CONTO
AL RENDICONTO DELL'ESERCIZIO 2020**

IL REVISORE DEL CONTO

Dott. Bruno Morelli

RELAZIONE DEL REVISORE AL RENDICONTO DELL'ESERCIZIO 2020

Il sottoscritto Dott. Bruno Morelli iscritto al Registro dei Revisori dei Conti, nominato da codesto Consorzio con delibera assembleare n. 4 del 18/02/2021, preso in esame il rendiconto per l'esercizio 2020 approvato dal Consiglio d'Amministrazione con provvedimento n. 9 del 06/04/2021, composto dai seguenti documenti:

- *conto del bilancio delle entrate;*
- *conto del bilancio delle spese;*
- *conto economico;*
- *conto del patrimonio;*
- *prospetto verifica di cassa fornito dal Tesoriere Unicredit S.p.A.;*
- *relazione al rendiconto della gestione dell'organo esecutivo;*
- *elenco dei residui attivi e passivi per l'anno di provenienza;*
- *elenco dei residui eliminati;*

considerato che

avvalendosi della facoltà di cui all'art. 232 del Tuel, il Consorzio ha adottato il sistema di contabilità semplificato con la tenuta della sola contabilità finanziaria ed utilizzo del conto di bilancio per costruire a fine esercizio attraverso la conciliazione dei valori e rilevazioni integrative il conto economico ed il conto patrimoniale;

verificato e controllato

la corrispondenza dei risultati di ciascuna risorsa di entrata ed intervento della spesa con quelli risultanti dalle scritture (previsioni iniziali, previsioni definitive, incassi e pagamenti, determinazione dei residui attivi e passivi);

l'equivalenza delle previsioni e degli accertamenti di entrata con le previsioni e gli impegni di spesa dei capitoli relativi ai servizi per conto terzi;

la corrispondenza del conto del tesoriere con gli incassi e i pagamenti risultanti dal conto di bilancio;

il rispetto del principio della competenza nella rilevazione degli accertamenti e degli impegni;

la sussistenza e l'esigibilità dei residui attivi;

la corretta rappresentazione dei riepiloghi e dei risultati di cassa e di competenza;

il rispetto dei principi di competenza economica nella rilevazione dei componenti del conto economico;

la corretta rappresentazione delle attività e passività nel conto del patrimonio, nonché la rilevazione delle variazioni che le stesse hanno subito per effetto della gestione;
 la conciliazione dei valori espressi nel conto del bilancio con quelli del conto economico e del conto del patrimonio;
 la corretta esposizione dei risultati amministrativi nella relazione illustrativa.
 Per tali verifiche il revisore si è avvalso di controlli effettuati a campione

ATTESTA

A) PER IL CONTO DEL BILANCIO

- 1) L'esatta corrispondenza del conto consuntivo e delle risultanze della gestione alle scritture contabili ed al Conto del Tesoriere;
- 2) che le risultanze del conto del Tesoriere si riassumono come segue:

Fondo iniziale di cassa (01.01.2020)	487.849,39
Riscossioni	4.003.126,86
Pagamenti	4.003.731,05
Fondo finale di cassa (31.12.2020)	487.245,20

- 3) che le risultanze della gestione finanziaria si riassumono come segue:

	Residui	Competenza	Totale
<i>Fondo iniziale di cassa 01.01.2020</i>			487.849,39
<i>Riscossioni</i>	1.072.451,88	2.930.674,98	4.003.126,86
<i>Pagamenti</i>	1.135.115,48	2.868.615,57	4.003.731,05
<i>Fondo finale di cassa 31.12.2020</i>			487.245,20
<i>Residui attivi</i>	87.156,89	931.498,77	1.018.655,66
<i>Residui passivi</i>	122.081,21	1.123.257,35	1.245.338,56
<i>Differenza</i>			-226.682,90
<i>FPV spese in conto capitale</i>			
Risultato amministrazione			260.562,30
Parte destinata investimenti			20.726,13
Avanzo disponibile			239.836,17

- 4) che il fondo di cassa al 31.12.2020, corrisponde al saldo del conto presso la Tesoreria;

- 5) che ai sensi dell'art. 187 del T.u.e.l., il risultato di amministrazione deve essere distinto in fondi liberi, fondi vincolati, fondi destinati agli investimenti e fondi accantonati e, per quanto riguarda codesto Consorzio, risulta così distinto:

Fondi destinati agli investimenti € 20.726,13
 Fondi vincolati per finanziamento € 239.836,17

- 6) che sono stati eseguiti i seguenti controlli e conciliazioni:

risultanze dei singoli settori di bilancio

A) PARTE RESIDUI			
Saldo maggiori e minori accertamenti residui attivi			-38.123,90
Economie sui residui passivi			96.932,93
SALDO RESIDUI			58.809,03
B) PARTE COMPETENZA CORRENTE			
Entrate correnti (tit. I, II, III)			3.276.266,35
Spese correnti (tit. I)			-3.291.304,32
Spese rimborso prestiti (senza anticipazione)			0
Differenza			-15.037,97
Entrate correnti destinate al tit. II			
Avanzo applicato tit. 1			100.000,00
Plusvalenza alienazione destinata a rimborso quota capitale mutui			
TOTALE GESTIONE COMPETENZA CORRENTE			84.962,03
C) PARTE COMPETENZA STRAORDINARIA			
FPV ENTRATA PER SPESE C/CAPITALE			72.000,00
Entrate tit. IV e V destinate ad investimenti			65.779,15
Entrate correnti destinate al tit. II			
Avanzo di amm.ne precedente applicato in parte capitale			42.864,20
Spese titolo II			-178.985,20
Spese acquisizioni attività finanziarie			-1.455,15
FPV vincolato c/capitale (di spesa) al 31.12.2020			0,00
Plusvalenza alienazione destinata a rimborso quota capitale mutui			
TOTALE GESTIONE STRAORDINARIA			203,00
SOMMA GESTIONI			143.974,06
AVANZO DI AMM.NE ESERCIZIO PRECEDENTE NON APPLICATO			116.588,24
AVANZO DI AMMINISTRAZIONE 2020			260.562,30

conciliazione fra risultato di gestione e risultato di amministrazione

	FPV c/capitale			72.000,00
Risultato di gestione	accertamenti di competenza	più	3.276.266,35	
	accertamenti investimenti	più	65.779,15	

	impegni di competenza	meno	-3.291.304,32	
	Impegni investimenti	meno	-178.985,20	
	Impegni attività finanziarie	meno	-1.455,15	
	differenza		0	-129.699,17
	Avanzo applicato	più		142.864,20
gestione dei residui	maggiori residui attivi	più		0,00
	minori residui attivi	meno	-38.123,90	
	minori residui passivi	più	96.932,93	
	differenza			58.809,03
avanzo di amministrazione dell'esercizio precedente non applicato		più		116.588,24
FPV c/capitale spesa 2020				0,00
Risultato d'amministrazione				260.562,30

Il Revisore ha preso atto che con determinazione del CDA n. 8 del 06/04/2021 si è provveduto al riaccertamento dei residui per gli anni precedenti.

Il Revisore ha analizzato con il metodo a campione i residui attivi e passivi riaccertati, convenendo con la loro iscrizione a bilancio.

Si è proceduto altresì ad analizzare la cancellazione dei residui attivi/passivi riscontrando le motivazioni espresse per la cancellazione e riscontrando e confermando quindi la legittimità dell'atto.

Per quanto riguarda la gestione di competenza la stessa evidenza:

7) GESTIONE ECONOMALE

- che il rendiconto della gestione economale risulta essere stato reso dall'economista in data 19/01/2021 con presa d'atto del C.d.A – Verbale della riunione n. 4 del 26/01/2021.

8) ALTRI ADEMPIMENTI

- che dalle verifiche effettuate al riguardo degli adempimenti obbligatori previsti dalla normativa di cui al TUEL D.Lgs. n.267/2000, l'ente risulta aver rispettato le norme di legge;
- altresì dalle verifiche effettuate con il metodo a campione la contabilità e gli adempimenti connessi e conseguenti risultano essere stati correttamente adempiuti;
- che è stata verificata (secondo quanto previsto dal paragrafo 9.1 "L'avvio della contabilità economico-patrimoniale da parte degli enti locali" dell'allegato 4/3 al D.Lgs. n. 118/2011 e s.m.i) la riclassificazione delle singole voci dell'inventario secondo il piano dei conti patrimoniale e delle voci dello stato patrimoniale chiuso il 31/12/2015, nel rispetto del D.P.R. n. 194/1996, secondo l'articolazione prevista dallo stato patrimoniale di cui al

D.Lgs. n. 118/2011 e s.m.i. con il relativo raccordo tra la vecchia e la nuova classificazione, effettuati in occasione del rendiconto 2016;

B) PER IL CONTO ECONOMICO

Come per lo stato patrimoniale, anche il conto economico è stato redatto secondo lo schema previsto dal D.Lgs. 118/2011 recante norme sull'armonizzazione dei sistemi contabili negli enti territoriali e secondo i principi di cui all'allegato n. 4/3 e quindi in modo differente dagli schemi contabili previsti dal previgente D.P.R.194/96.

Nel conto economico sono rilevati i componenti positivi e negativi della gestione secondo criteri di competenza economica.

Lo schema è formulato sulla base di un modello a struttura scalare che evidenzia i risultati della gestione caratteristica, finanziaria, straordinaria e giunge al risultato economico finale che, nell'esercizio 2020, risulta essere di - € 183.455,55 =.

La gestione operativa chiude con un risultato pari a - € 6.963,11=.

Alla voce oneri finanziari sono rilevati interessi passivi per Euro 2.048,68=.e proventi finanziari per Euro 0,11.

Per quanto concerne i proventi e gli oneri straordinari, i valori registrati sono pari a:

- Componenti Positive:

- Euro 96.932,93= per sopravvenienze attive e insussistenze del passivo, frutto principalmente delle operazioni di riaccertamento dei residui;
- Euro 65.779,15 = da trasferimenti in conto capitale;

- Componenti Negative:

- Euro 217.109,10= per sopravvenienze passive e insussistenze dell'attivo, frutto principalmente delle operazioni di riaccertamento dei residui ed operazioni di allineamento tra valori;

CONTO ECONOMICO	Importo
A) COMPONENTI POSITIVI DELLA GESTIONE	
1) Proventi da tributi	0,00
2) Proventi da fondi perequativi	0,00
3) Proventi da trasferimenti e contributi	96.116,29
a) Proventi da trasferimenti correnti	88.208,00
b) Quota annuale di contributi agli investimenti	7.908,29
c) Contributi agli investimenti	0,00
4) Ricavi delle vendite e prestazioni e proventi da servizi pubblici	
a) Proventi derivanti dalla gestione dei beni	0,00
b) Ricavi della vendita di beni	0,00
c) Ricavi e proventi dalla prestazione di servizi	0,00
5) Variazioni nelle rimanenze di prodotti in corso di lavorazione, etc. (+/-)	0,00
6) Variazione dei lavori in corso su ordinazione	0,00
7) Incrementi di immobilizzazioni per lavori interni	0,00
8) Altri ricavi e proventi diversi	3.188.058,24
B) COMPONENTI NEGATIVI DELLA GESTIONE	3.284.174,53
9) Acquisto di materie prime e/o beni di consumo	72.842,19
10) Prestazioni di servizi	326.395,98
11) Utilizzo beni di terzi	98.063,98
12) Trasferimenti e contributi	
a) Trasferimenti correnti	661.130,38
b) Contributi agli investimenti ad altre Amministrazioni pubb.	0,00
c) Contributi agli investimenti ad altri soggetti	0,00
13) Personale	1.979.019,01
14) Ammortamenti e svalutazioni	
a) Ammortamenti di immobilizzazioni Immateriali	3.335,58
b) Ammortamenti di immobilizzazioni materiali	117.261,87
c) Altre svalutazioni delle immobilizzazioni	0,00
d) Svalutazione dei crediti	0,00
15) Variazioni nelle rimanenze di materie prime e/o beni di consumo (+/-)	0,00
16) Accantonamenti per rischi	0,00
17) Altri accantonamenti	0,00
18) Oneri diversi di gestione	33.088,65
TOTALE COMPONENTI NEGATIVI DELLA GESTIONE	3.291.137,64
DIFFERENZA TRA COMP. POSITIVI E NEGATIVI DELLA GESTIONE	-6.963,11
C) PROVENTI ED ONERI FINANZIARI	
19) Proventi da partecipazioni	
a) da società controllate	0,00
b) da società partecipate	0,00
c) da altri soggetti	0,00
20) Altri proventi finanziari	0,11
21) Interessi ed altri oneri finanziari	
a) Interessi passivi	2.048,68
b) Altri oneri finanziari	0,00
TOTALE PROVENTI ED ONERI FINANZIARI	-2.048,57
D) RETTIFICHE DI VALORE ATTIVITA' FINANZIARI	
22) Rivalutazioni	0,00
23) Svalutazioni	1.331,40
TOTALE RETTIFICHE	-1.331,40
E) PROVENTI ED ONERI STRAORDINARI	
24) Proventi straordinari	162712,08
a) Proventi da permessi di costruire	0,00
b) Proventi da trasferimenti in conto capitale	65.779,15
c) Sopravvenienze attive e insussistenze del passivo	96.932,93
d) Plusvalenze patrimoniali	0,00
e) Altri proventi straordinari	0,00
25) Oneri straordinari	217.109,10
a) Trasferimenti in conto capitale	0,00
b) Sopravvenienze passive e insussistenze dell'attivo	217.109,10
c) Minusvalenze patrimoniali	0,00
d) Altri oneri straordinari	0,00
TOTALE PROVENTI ED ONERI STRAORDINARI	-54.397,02
RISULTATO PRIMA DELLE IMPOSTE	-64.740,10
26) Imposte (*)	118.715,45
27) RISULTATO DELL'ESERCIZIO	-183.455,55

C) PER IL CONTO DEL PATRIMONIO

- Il Consorzio ha applicato per la prima volta nell'anno 2016 il principio di competenza applicato della contabilità economico-patrimoniale 4/3 allegato al DLGS. 118/11 (cosiddetta "armonizzazione Contabile").
- Il nuovo impianto normativo ha introdotto nuovi principi e strutture contabili e nuovi schemi di rappresentazione dei bilanci,
- Anche il Rendiconto del 2020 quindi è stato elaborato secondo il modello stabilito dal decreto legislativo 23 giugno 2011 n.118, che prevede una diversa classificazione dei dati esposti, rispetto agli esercizi precedenti.

STATO PATRIMONIALE ATTIVO	Importo
A) CREDITI vs.LO STATO ED ALTRE A.P. PER LA PARTECIP. AL F. DI DOTAZIONE	0,00
B) IMMOBILIZZAZIONI	
I) Immobilizzazioni immateriali	
1) Costi di impianto e di ampliamento	0,00
2) Costi di ricerca sviluppo e pubblicità	0,00
3) Diritti di brevetto ed utilizzazione opere dell'ingegno	3.728,32
4) Concessioni, licenze, marchi e diritti simile	0,00
5) Avviamento	0,00
6) Immobilizzazioni in corso ed acconti	0,00
9) Altre	4.807,02
Totale immobilizzazioni immateriali	8.535,34
II) Immobilizzazioni materiali	
1) Beni demaniali	
1.1) Terreni	0,00
1.2) Fabbricati	0,00
1.3) Infrastrutture	0,00
1.9) Altri beni demaniali	0,00
III 2) Altre immobilizzazioni materiali	515.807,48
2.1) Terreni	0,00
a) di cui in leasing finanziario	0,00
2.2) Fabbricati	0,00
a) di cui in leasing finanziario	0,00
2.3) Impianti e macchinari	292.688,39
a) di cui in leasing finanziario	0,00
2.4) Attrezzature industriali e commerciali	39.691,31
2.5) Mezzi di trasporto	133.615,77
2.6) Macchine per ufficio e hardware	28.615,42
2.7) Mobili e arredi	5.560,47
2.8) Infrastrutture	0,00
2.9) Diritti reali di godimento	0,00
2.99) Altri beni materiali	15.636,12
3) Immobilizzazioni in corso ed acconti	0,00
Totale immobilizzazioni materiali	515.807,48
IV) Immobilizzazioni Finanziarie	
1) Partecipazioni in	
a) imprese controllate	0,00
b) imprese partecipate	0,00
c) altri soggetti	4.742,30
2) Crediti verso	
a) altre amministrazioni pubbliche	0,00
b) imprese controllate	0,00
c) imprese partecipate	0,00
d) altri soggetti	0,00
3) Altri titoli	0,00
Totale immobilizzazioni finanziarie	4.742,30
TOTALE IMMOBILIZZAZIONI	529.085,12

C) ATTIVO CIRCOLANTE	
I) Rimanenze	0,00
II) Crediti	
1) Crediti di natura tributaria	55.924,60
a) Crediti da tributi destinati al finanziamento della sanità	0,00
b) Altri crediti da tributi	55.924,60
c) Crediti da Fondi perequativi	0,00
2) Crediti per trasferimenti e contributi	
a) verso amministrazioni pubbliche	1.455,15
b) imprese controllate	0,00
c) imprese partecipate	0,00
d) verso altri soggetti	0,00
3) Verso clienti ed utenti	21.391,73
4) Altri Crediti	939.884,18
a) verso l'erario	0,00
b) per attività svolta per c/terzi	0,00
c) altri	
	Totale crediti
	1.018.655,66
III) Attività finanziarie che non costituiscono immobilizzi	
1) Partecipazioni	0,00
2) Altri titoli	0,00
IV) Disponibilità liquide	
1) Conto di tesoreria	
a) Istituto tesoriere	487.245,20
b) presso Banca d'Italia	0,00
2) Altri depositi bancari e postali	
3) Denaro e valori in cassa	0,00
4) Altri conti presso la tesoreria statale intestati all'ente	0,00
	Totale disponibilità liquide
	487.245,20
	TOTALE ATTIVO CIRCOLANTE
	1.505.900,86
D) RATEI E RISCOINTI	
1) Ratei attivi	0,00
2) Riscconti attivi	0,00
	TOTALE DELL'ATTIVO
	2.034.985,98

STATO PATRIMONIALE PASSIVO	Importo
A) PATRIMONIO NETTO	
I) Fondo di dotazione	29.868,59
II) Riserve	687.533,13
a) da risultato economico di esercizi precedenti	622.283,97
b) da capitale	64.032,32
c) da permessi di costruire	0,00
d) riserve indisponibili	1.216,84
III) Risultato economico dell'esercizio	-183.455,55
TOTALE PATRIMONIO NETTO	533.946,17
B) FONDI PER RISCHI ED ONERI	
1) Per trattamento di quiescenza	0,00
2) Per imposte	0,00
3) Altri	0,00
C) TRATTAMENTO DI FINE RAPPORTO	0,00
D) DEBITI	0,00
1) Debiti da finanziamento	5,17
a) prestiti obbligazionari	0,00
b) v/ altre amministrazioni pubbliche	0,00
c) verso banche e tesoriere	5,17
d) verso altri finanziatori	0,00
2) Debiti verso fornitori	41.788,36
3) Acconti	0,00
4) Debiti per trasferimenti e contributi	747.679,34
a) enti finanziati dal servizio sanitario nazionale	0,00
b) altre amministrazioni pubbliche	747.255,22
c) imprese controllate	0,00
d) imprese partecipate	0,00
e) altri soggetti	424,12
5) Altri debiti	455.865,69
a) tributari	64,67
b) verso istituti di previdenza e sicurezza sociale	98.525,07
c) per attività svolta per c/terzi	0,00
d) altri	357.275,95
TOTALE DEBITI	1.245.338,56
E) RATEI E RISCONTI	0,00
I) Ratei passivi	0,00
II) Risconti passivi	255.701,25
1) Contributi agli investimenti	255.701,25
a) da altre amministrazioni pubbliche	255.701,25
b) da altri soggetti	0,00
2) Concessioni pluriennali	0,00
3) Altri risconti passivi	0,00
TOALE RATEI E RISCONTI	255.701,25
TOTALE DEL PASSIVO	2.034.985,98
Totale conti d'ordine	0,00

Il revisore prende atto del contenuto dichiarato, in ordine allo stato patrimoniale, delle attività e delle passività ed invita l'organo amministrativo a proseguire, anche per il tramite di terzo incarico esterno, con l'attività annuale di aggiornamento anche di natura patrimoniale dell'inventario

TUTTO CIO' PREMESSO

Il revisore

Certifica

la conformità dei dati del conto consuntivo con quelli delle scritture contabili del Consorzio ed in via generale la regolarità contabile e finanziaria della gestione

esprime


parere favorevole sia all'approvazione del rendiconto della gestione finanziaria per l'esercizio 2020 sia al conto del patrimonio per lo stesso esercizio.

INVITA IL CONSIGLIO DI AMMINISTRAZIONE

Ad allegare il presente parere alla documentazione per l'approvazione del rendiconto.

Il Revisore del Conto

Dott. Bruno Morelli



ASSEMBLEA CONSORZIALE DEL 29 APRILE 2021 N. 6


OGGETTO: APPROVAZIONE RENDICONTO DELLA GESTIONE ESERCIZIO FINANZIARIO 2020

VISTO,

si esprime parere favorevole sulla presente deliberazione, in ordine alla
REGOLARITA' TECNICA.

Schio, li 29 aprile 2021

IL DIRETTORE
Dr. Giovanni SCARPELLINI



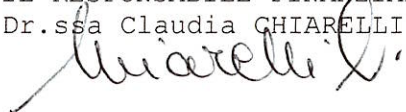
=====

VISTO,

si esprime parere favorevole sulla presente deliberazione in ordine alla
REGOLARITA' CONTABILE.

Schio, li 29 aprile 2021

IL RESPONSABILE FINANZIARIO
Dr.ssa Claudia CHIARELLI



Letto, approvato e sottoscritto

IL PRESIDENTE
Ing. Emanuele BOSCOSCURO



IL DIRETTORE
dr. Giovanni Scarpellini

CERTIFICATO DI PUBBLICAZIONE

Il Direttore, visti gli atti d'ufficio,

A T T E S T A

che la presente deliberazione viene affissa all'Albo Pretorio di questo Ente per 15 giorni consecutivi, come prescritto dall'art. 124, comma 2, del Testo Unico del 18 agosto 2000, n. 267, a decorrere dal 07 MAG. 2021 al 22 MAG. 2021

Schio, 07 MAG. 2021

IL DIRETTORE
dr. Giovanni Scarpellini

CERTIFICATO DI ESECUTIVITA'

La presente deliberazione, dichiarata immediatamente eseguibile e pubblicata a norma di Legge, è divenuta esecutiva ai sensi dell'art. 134 del Testo Unico del 18 agosto 2000, n. 267.

Schio, _____

IL DIRETTORE
