



# CONSORZIO POLIZIA LOCALE ALTO VICENTINO

Sede: SCHIO

N. **6** Reg. Delib.  
N. 1797 di prot.

ORIGINALE

## VERBALE DI DELIBERAZIONE ALL'ASSEMBLEA CONSORZIALE

### SESSIONE ORDINARIA SEDUTA PUBBLICA CONVOCAZIONE SECONDA

L'anno duemiladiciannove addì ventitré del mese di aprile alle ore 17.30 in seguito a regolare convocazione, si è riunita, in sala Consiliare del Comune di Torrebelvicino, l'Assemblea Consorziale.

Fatto l'appello risulta quanto segue:

Comune	Nome	Presente/Assente
Arsiero	Giorgio Baldan	Presente
Laghi	Ferrulio Lorenzato	Assente
Lastebasse	Emilio Leoni	Assente
Marano Vicentino	Peron Alessandro	Presente
Pedemonte	Roberto Carotta	Assente
Piovene Rocchette	Cristina Longhi	Assente
Posina	Andrea Cecchello	Assente
Santorso	Giuseppe Bravo	Presente
San Vito di Leguzzano	Umberto Poscoliero	Presente
Schio	Valter Orsi	Presente
Tonezza del Cimone	Diego Dalla Via	Assente
Torrebelvicino	Emanuele Boscoscuro	Presente
Valdastico	Claudio Guglielmi	Assente
Valli del Pasubio	Gianni Dalle Molle	Presente
Velo d'Astico	Chiara Lorenzato	Assente

**PRESENTI N. 7 ASSENTI N. 8**

#### **Assume la Presidenza il Sig. Emanuele BOSCOSCURO**

Il Presidente riconosce legale l'adunanza e dichiara aperta la seduta: chiama quindi a fungere da scrutatori i Signori:

- =====  
- =====  
- =====

Assiste il Direttore Dr. Giovanni SCARPELLINI

Il Presidente invita quindi l'Assemblea a prendere atto della seguente comunicazione:

#### **OGGETTO:**

**APPROVAZIONE RENDICONTO DELLA GESTIONE ESERCIZIO  
FINANZIARIO 2018**

Relaziona il Presidente dell'Assemblea Ing. Emanuele Boscoscuro:

“Buonasera a tutti, siamo qui per approvare il rendiconto della gestione 2018. Passo la parola al Responsabile del Servizio Finanziario per la spiegazione”.

Il Responsabile Finanziario - dr.ssa Claudia Chiarelli - illustra con una serie di slides il rendiconto di gestione dell'esercizio 2018, evidenziando le diverse componenti del risultato di amministrazione, gli utilizzi dell'avanzo applicato, gli investimenti effettuati ed il risultato finale ripartito tra gli enti consorziati, confrontando i risultati dall'annualità 2014 in poi ed evidenziando i fattori che hanno contribuito al risultato ed al miglioramento complessivo della gestione finanziaria del Consorzio.

Il Revisore del Conto dr. Dario Corradin si dice soddisfatto per la collaborazione degli uffici, i risultati raggiunti e gli evidenti miglioramenti della situazione del bilancio rispetto agli esercizi precedenti, rassicurando gli amministratori sulla situazione finanziaria del Consorzio.

Il Sindaco del Comune di San Vito di Leguzzano – Umberto Poscoliero – chiede aggiornamenti sulla possibile realizzazione di una nuova sede per il Consorzio.

Il Sindaco del Comune di Schio – Valter Orsi – riassume l'iter progettuale della nuova sede di Via Marconi, bloccato da un notevole incremento dei costi rispetto alle previsioni iniziali, legato soprattutto all'elevato livello di sismicità richiesto. Si sta procedendo alla ricerca di collaborazioni/fondi con il Ministero e la Regione.

Soddisfatta ogni richiesta di integrazione e chiarimento, si chiude la discussione.

#### L'ASSEMBLEA CONSORZIALE

Premesso che con D.Lgs. 118 del 23 giugno 2011, recante disposizioni in materia di armonizzazione dei sistemi contabili e degli schemi di bilancio delle Regioni, degli Enti Locali e dei loro organismi, sono stati individuati i principi contabili fondamentali del coordinamento della finanza pubblica ai sensi dell'art. 117 – c. 3 - della Costituzione;

Richiamato il D.Lgs. 10 agosto 2014, n. 126 che ha modificato ed integrato il D.Lgs. 23 giugno 2011, n. 118, con riferimento ai sistemi contabili ed agli schemi di bilancio delle Regioni, degli enti locali e dei loro organismi, a norma degli articoli 1 e 2 della L. 5 maggio 2009, n. 42;

Richiamato il D.Lgs. n. 267/2000 agli articoli 227, 228, 229 e 230 che definiscono le norme in materia di Rendiconto della gestione del Bilancio degli Enti Locali;

Considerato che il Consorzio di Polizia Locale Alto Vicentino non ha partecipato alla sperimentazione di cui all'art. 78 del D. Lgs. n. 118/2011;

Richiamato l'art. 227 comma 1: *“La dimostrazione dei risultati di gestione avviene mediante il rendiconto, il quale comprende il conto del bilancio, il conto economico ed il conto del patrimonio”*;

Preso atto che con deliberazione di Consiglio di Amministrazione n. 7 del 02.04.2019, si è provveduto al riaccertamento dei residui attivi e passivi esistenti alla fine dell'esercizio e da iscrivere nel conto del bilancio, previa verifica, per ciascuno di essi, delle motivazioni che ne hanno comportato la cancellazione e delle ragioni che ne consentono il mantenimento, e della corretta imputazione in bilancio, secondo le modalità di cui all'art. 3, comma 4, del D.Lgs. 23 giugno 2011, n. 118, e successive modificazioni, in conformità all'art. 228 del D.Lgs. 18 agosto 2000, n. 267;



Preso atto che:

il Tesoriere comunale, Unicredit SpA, ha reso il conto nei termini previsti dall'articolo 226 del D.Lgs. 18 agosto 2000, n. 267 e la proposta di rendiconto 2018 chiude con risultati contabili concordanti con quelli del Tesoriere;

- il rapporto tra il complesso delle partite attive e passive risulta positivo ed è così determinato:
    - € 72.000,00 fondo pluriennale vincolato per spese c/capitale
    - € 7.119,60 parte destinata agli investimenti
    - € 243.444,70 fondi non vincolati
- € 250.564,30 tot. risultato di amministrazione al 31.12.2018

Acquisita l'avvenuta presentazione dei conti della gestione dell'anno 2018, presentati dall'economista, dai consegnatari dei beni, dal tesoriere e dagli agenti contabili ai sensi dell'articolo 233 del D. Lgs. 18 agosto 2000, n.267;

Visto lo schema di rendiconto per l'esercizio 2018 e relativi allegati, ed in particolare:

- il conto del bilancio
- il conto economico e il conto del patrimonio
- prospetto relativo alla composizione dell'avanzo di amministrazione;
- il prospetto di ripartizione delle quote a carico dei comuni consorziati;

Richiamate inoltre le seguenti disposizioni del D.Lgs. 18 agosto 2000, n. 267:

- 1) art. 151 comma 6: *“Al rendiconto è allegata una relazione della Giunta (Consiglio di Amministrazione) sulla gestione che esprime le valutazioni di efficacia dell'azione condotta sulla base dei risultati conseguiti, e gli altri documenti previsti dall'art. 11, comma 4, del decreto legislativo 23 giugno 2011, n. 118”;*
- 2) art. 231: *“La relazione sulla gestione è un documento illustrativo della gestione dell'ente, nonché dei fatti di rilievo verificatisi dopo la chiusura dell'esercizio, contiene ogni eventuale informazione utile ad una migliore comprensione dei dati contabili, ed è predisposto secondo le modalità previste dall'art. 11, comma 6, del decreto legislativo 23 giugno 2011, n. 118, e successive modificazioni.”;*

Vista la relazione predisposta per le predette finalità e considerata la necessità di disporre l'approvazione;

Visto l'articolo 18-bis del decreto legislativo n. 118 del 2011 il quale prevede che le Regioni, gli enti locali e i loro enti ed organismi strumentali, adottino un sistema di indicatori semplici, denominato “Piano degli indicatori e dei risultati attesi di bilancio” misurabili e riferiti ai programmi e agli altri aggregati del bilancio, costruiti secondo criteri e metodologie comuni;

Considerato che, in attuazione di detto articolo, sono stati emanati due decreti, del Ministero dell'economia e delle Finanze (decreto del 9 dicembre 2015, pubblicato nella G.U. n. 296 del 21-12-2015 - Suppl. Ordinario n. 68) e del Ministero dell'interno (decreto del 22 dicembre 2015), concernenti, rispettivamente, il piano degli indicatori per:

- le Regioni e le Province autonome di Trento e di Bolzano (allegati 1 e 2) e i loro organismi ed enti strumentali in contabilità finanziaria (Allegati 3 e 4);
- gli enti locali (allegati 1 e 2) e i loro organismi ed enti strumentali in contabilità finanziaria (Allegati 3 e 4);

Elaborati gli indicatori previsti dal Decreto del Ministro per l'interno 22/12/2015: sintetici - analitici concernenti la composizione delle entrate e l'effettiva capacità di riscossione – analitici concernenti la composizione delle spese per missioni e programmi;

Visto il D.Lgs. n. 118/2011 e s.m.i. ed in particolare l'allegato 4/3 "Principio contabile applicato concernente la contabilità economico-patrimoniale degli enti in contabilità finanziaria";

Visto altresì il paragrafo 9.3 "Il primo stato patrimoniale: criteri di valutazione" del citato allegato 4/3 al D.Lgs. n. 118/2011 e s.m.i.;

Vista la riclassificazione delle singole voci dell'inventario secondo il piano dei conti patrimoniale e delle voci dello stato patrimoniale chiuso il 31/12/2015, nel rispetto del D.P.R. n. 194/1996, secondo l'articolazione prevista dallo stato patrimoniale di cui al D.Lgs. n. 118/2011 e s.m.i. con il relativo raccordo tra la vecchia e la nuova classificazione, attuate in occasione del rendiconto 2016;

Considerato che il rendiconto è deliberato dall'organo consiliare dell'ente (Assemblea Consortile), tenuto motivatamente conto della relazione dell'organo di revisione;

Dato atto che lo schema di rendiconto approvato con la deliberazione del Consiglio di Amministrazione n. 8 del 2 aprile 2019 è stato prontamente trasmesso all'Organo di revisione economico-finanziaria, per la presentazione della relazione di competenza;

Atteso che il medesimo schema di rendiconto è stato depositato e messo a disposizione dei componenti dell'assemblea prima dell'inizio della seduta in cui viene esaminato il rendiconto, in data 3 aprile 2019, entro il termine non inferiore a venti giorni stabilito dal regolamento di contabilità;

SENTITA la relazione presentata dal Revisore dei Conti, allegato sub B);

UDITE le relazioni e la discussione che precede;

VISTO l'art. 174 del Testo Unico sull'Ordinamento degli Enti Locali del 18 agosto 2000, n. 267;

VISTI i pareri obbligatori previsti dall'art. 49 del Testo Unico sull'Ordinamento degli Enti Locali del 18 agosto 2000, n. 267, allegato sub C), che forma parte integrante e sostanziale del presente provvedimento;

Con voti favorevoli unanimi favorevoli espressi nelle forme di legge;

## **DELIBERA**

- 1) Di approvare lo schema di rendiconto di gestione per l'anno 2018, con i relativi seguenti allegati:
  - il conto del bilancio
  - il conto economico e conto del patrimonio
  - prospetto relativo alla composizione dell'avanzo di amministrazione
  - il prospetto di ripartizione delle quote a carico dei comuni consorziati;
- 2) Di approvare la relazione illustrativa al rendiconto della gestione 2018, ai sensi del 6° comma dell'art. 151 del D.Lgs. 18 agosto 2000, n. 267, allegata alla presente deliberazione per farne parte integrante e sostanziale.
- 3) Di destinare l'utile d'esercizio di € 307.917,35 alla riserva da risultati esercizi precedenti.
- 4) Di dare atto che, con propria deliberazione n. 26 in data 30/10/2018, si è provveduto ad individuare la società Pasubio Tecnologia srl quale componente il Gruppo Amministrazione Pubblica "Consorzio di Polizia Locale Alto Vicentino", da non comprendere nel perimetro di consolidamento (bilancio consolidato) in quanto l'unica società partecipata,



pur essendo a totale partecipazione pubblica, non risulta affidataria diretta di un servizio pubblico locale.

---

L'Assemblea Consorziale

Tenuto conto dell'urgenza,

Con voti unanimi espressi nelle forme di legge,

d e l i b e r a

di dichiarare il presente provvedimento, previa unanime e separata votazione, immediatamente eseguibile ai sensi dell'art. 134 - 4° comma - del D. Lgs. 18 agosto 2000, n. 268.

## CONTO DEL BILANCIO - GESTIONE DELLE ENTRATE

TITOLO TIPOLOGIA	DENOMINAZIONE	RESIDUI ATTIVI AL 1/1/2018 (RS)		RISCOSSIONI IN C/RESIDUI (RR)		RIACCERTAMENTI RESIDUI (R)		MAGGIORI O MINORI ENTRATE DI COMPETENZA (A-CP)	RESIDUI ATTIVI DA ESERCIZI PREC. (EP=RS-RR+R)		
		PREVISIONI DEFINITIVE DI COMPETENZA (CP)		RISCOSSIONI IN C/COMPETENZA (RC)		ACCERTAMENTI (A)			RESIDUI ATTIVI DA ESERCIZIO DI COMP. (EC=A-RC)		
		PREVISIONI DEFINITIVE DI CASSA (CS)		TOTALE RISCOSSIONI (TR = RR + RC)		MAGGIORI O MINORI ENTRATE DI CASSA (TR-CS)			TOTALE RESIDUI ATTIVI DA RIPORT. (TR=EP+EC)		
	FONDO PLURIENNALE VINCOLATO PER SPESE CORRENTI	CP	0,00								
	FONDO PLURIENNALE VINCOLATO PER SPESE IN CONTO CAPITALE	CP	72.000,00								
	UTILIZZO AVANZO DI AMMINISTRAZIONE	CP	168.200,00								
<b>TITOLO 2:</b>	<b>Trasferimenti correnti</b>										
<b>20101</b>	<b>Tipologia 101 - Trasferimenti correnti da Amministrazioni pubbliche</b>	RS	0,00	RR	0,00	R	0,00		EP	0,00	
		CP	92.000,00	RC	87.390,00	A	87.390,00	CP	-4.610,00	EC	0,00
		CS	92.000,00	TR	87.390,00	CS	-4.610,00		TR	0,00	
<b>20000</b>	<b>Totale TITOLO 2 Trasferimenti correnti</b>	<b>RS</b>	<b>0,00</b>	<b>RR</b>	<b>0,00</b>	<b>R</b>	<b>0,00</b>		<b>EP</b>	<b>0,00</b>	
		<b>CP</b>	<b>92.000,00</b>	<b>RC</b>	<b>87.390,00</b>	<b>A</b>	<b>87.390,00</b>	<b>CP</b>	<b>-4.610,00</b>	<b>EC</b>	<b>0,00</b>
		<b>CS</b>	<b>92.000,00</b>	<b>TR</b>	<b>87.390,00</b>	<b>CS</b>	<b>-4.610,00</b>		<b>TR</b>	<b>0,00</b>	
<b>TITOLO 3:</b>	<b>Entrate extratributarie</b>										
<b>30100</b>	<b>Tipologia 100 - Vendita di beni e servizi e proventi derivanti dalla gestione dei beni</b>	RS	0,00	RR	0,00	R	0,00		EP	0,00	
		CP	500,00	RC	0,00	A	0,00	CP	-500,00	EC	0,00
		CS	500,00	TR	0,00	CS	-500,00		TR	0,00	
<b>30200</b>	<b>Tipologia 200 - Proventi derivanti dall'attività di controllo e repressione delle irregolarità e degli illeciti</b>	RS	68.565,08	RR	68.565,08	R	0,00		EP	0,00	
		CP	859.000,00	RC	756.895,59	A	781.748,68	CP	-77.251,32	EC	24.853,09
		CS	927.565,08	TR	825.460,67	CS	-102.104,41		TR	24.853,09	
<b>30300</b>	<b>Tipologia 300 - Interessi attivi</b>	RS	0,00	RR	0,00	R	0,00		EP	0,00	
		CP	1.000,00	RC	0,22	A	0,22	CP	-999,78	EC	0,00
		CS	1.000,00	TR	0,22	CS	-999,78		TR	0,00	



TITOLO TIPOLOGIA	DENOMINAZIONE	RESIDUI ATTIVI AL 1/1/2018 (RS)		RISCOSSIONI IN C/RESIDUI (RR)		RIACCERTAMENTI RESIDUI (R)		MAGGIORI O MINORI ENTRATE DI COMPETENZA (A-CP)	RESIDUI ATTIVI DA ESERCIZI PREC. (EP=RS-RR+R)		
		PREVISIONI DEFINITIVE DI COMPETENZA (CP)		RISCOSSIONI IN C/COMPETENZA (RC)		ACCERTAMENTI (A)			RESIDUI ATTIVI DA ESERCIZIO DI COMP. (EC=A-RC)		
		PREVISIONI DEFINITIVE DI CASSA (CS)		TOTALE RISCOSSIONI (TR = RR + RC)		MAGGIORI O MINORI ENTRATE DI CASSA (TR-CS)			TOTALE RESIDUI ATTIVI DA RIPORT. (TR=EP+EC)		
<b>30500</b>	<b>Tipologia 500 - Rimborsi e altre entrate correnti</b>	RS	1.203.109,79	RR	1.162.228,29	R	-3,23		EP	40.878,27	
		CP	2.670.887,90	RC	1.533.425,21	A	2.652.516,86	CP	-18.371,04	EC	1.119.091,65
		CS	3.873.997,69	TR	2.695.653,50	CS	-1.178.344,19		TR	1.159.969,92	
<b>30000</b>	<b>Totale TITOLO 3 Entrate extratributarie</b>	RS	<b>1.271.674,87</b>	RR	<b>1.230.793,37</b>	R	<b>-3,23</b>		EP	<b>40.878,27</b>	
		CP	<b>3.531.387,90</b>	RC	<b>2.290.321,02</b>	A	<b>3.434.265,76</b>	CP	<b>-97.122,14</b>	EC	<b>1.143.944,74</b>
		CS	<b>4.803.062,77</b>	TR	<b>3.521.114,39</b>	CS	<b>-1.281.948,38</b>		TR	<b>1.184.823,01</b>	
<b>TITOLO 4: Entrate in conto capitale</b>											
<b>40300</b>	<b>Tipologia 300 - Altri trasferimenti in conto capitale</b>	RS	34.279,05	RR	17.259,28	R	0,00		EP	17.019,77	
		CP	100.000,00	RC	50.000,00	A	50.000,00	CP	-50.000,00	EC	0,00
		CS	134.279,05	TR	67.259,28	CS	-67.019,77		TR	17.019,77	
<b>40000</b>	<b>Totale TITOLO 4 Entrate in conto capitale</b>	RS	<b>34.279,05</b>	RR	<b>17.259,28</b>	R	<b>0,00</b>		EP	<b>17.019,77</b>	
		CP	<b>100.000,00</b>	RC	<b>50.000,00</b>	A	<b>50.000,00</b>	CP	<b>-50.000,00</b>	EC	<b>0,00</b>
		CS	<b>134.279,05</b>	TR	<b>67.259,28</b>	CS	<b>-67.019,77</b>		TR	<b>17.019,77</b>	
<b>TITOLO 7: Anticipazioni da istituto tesoriere/cassiere</b>											
<b>70100</b>	<b>Tipologia 100 - Anticipazioni da istituto tesoriere/cassiere</b>	RS	0,00	RR	0,00	R	0,00		EP	0,00	
		CP	929.792,67	RC	0,00	A	0,00	CP	-929.792,67	EC	0,00
		CS	929.792,67	TR	0,00	CS	-929.792,67		TR	0,00	
<b>70000</b>	<b>Totale TITOLO 7 Anticipazioni da istituto tesoriere/cassiere</b>	RS	<b>0,00</b>	RR	<b>0,00</b>	R	<b>0,00</b>		EP	<b>0,00</b>	
		CP	<b>929.792,67</b>	RC	<b>0,00</b>	A	<b>0,00</b>	CP	<b>-929.792,67</b>	EC	<b>0,00</b>
		CS	<b>929.792,67</b>	TR	<b>0,00</b>	CS	<b>-929.792,67</b>		TR	<b>0,00</b>	
<b>TITOLO 9: Entrate per conto di terzi e partite di giro</b>											
<b>90200</b>	<b>Tipologia 200 - Entrate per conto terzi</b>	RS	138.569,39	RR	58.397,24	R	-618,12		EP	79.554,03	
		CP	1.034.000,00	RC	514.604,69	A	522.726,57	CP	-511.273,43	EC	8.121,88
		CS	1.172.569,39	TR	573.001,93	CS	-599.567,46		TR	87.675,91	

TITOLO TIPOLOGIA	DENOMINAZIONE	RESIDUI ATTIVI AL 1/1/2018 (RS)		RISCOSSIONI IN C/RESIDUI (RR)		RIACCERTAMENTI RESIDUI (R)		MAGGIORI O MINORI ENTRATE DI COMPETENZA (A-CP)	RESIDUI ATTIVI DA ESERCIZI PREC. (EP=RS-RR+R)		
		PREVISIONI DEFINITIVE DI COMPETENZA (CP)		RISCOSSIONI IN C/COMPETENZA (RC)		ACCERTAMENTI (A)			RESIDUI ATTIVI DA ESERCIZIO DI COMP. (EC=A-RC)		
		PREVISIONI DEFINITIVE DI CASSA (CS)		TOTALE RISCOSSIONI (TR = RR + RC)		MAGGIORI O MINORI ENTRATE DI CASSA (TR-CS)			TOTALE RESIDUI ATTIVI DA RIPORT. (TR=EP+EC)		
90000	<i>Totale TITOLO 9 Entrate per conto di terzi e partite di giro</i>	RS	138.569,39	RR	58.397,24	R	-618,12	CP	-511.273,43	EP	79.554,03
		CP	1.034.000,00	RC	514.604,69	A	522.726,57			EC	8.121,88
		CS	1.172.569,39	TR	573.001,93	CS	-599.567,46			TR	87.675,91
<i>TOTALE DEI TITOLI</i>		RS	1.444.523,31	RR	1.306.449,89	R	-621,35	CP	-1.592.798,24	EP	137.452,07
		CP	5.687.180,57	RC	2.942.315,71	A	4.094.382,33			EC	1.152.066,62
		CS	7.131.703,88	TR	4.248.765,60	CS	-2.882.938,28			TR	1.289.518,69
<i>TOTALE GENERALE DELLE ENTRATE</i>		RS	1.444.523,31	RR	1.306.449,89	R	-621,35	CP	-1.592.798,24	EP	137.452,07
		CP	5.927.380,57	RC	2.942.315,71	A	4.094.382,33			EC	1.152.066,62
		CS	7.131.703,88	TR	4.248.765,60	CS	-2.882.938,28			TR	1.289.518,69



**CONTO DEL BILANCIO - RIEPILOGO GENERALE DELLE ENTRATE**

TITOLO	DENOMINAZIONE	RESIDUI ATTIVI AL 1/1/2018 (RS)		RISCOSSIONI IN C/RESIDUI (RR)		RIACCERTAMENTI RESIDUI (R)		MAGGIORI O MINORI ENTRATE DI COMPETENZA (A-CP)	RESIDUI ATTIVI DA ESERCIZI PREC. (EP=RS-RR+R)		
		PREVISIONI DEFINITIVE DI COMPETENZA (CP)		RISCOSSIONI IN C/COMPETENZA (RC)		ACCERTAMENTI (A)			RESIDUI ATTIVI DA ESERCIZIO DI COMP. (EC=A-RC)		
		PREVISIONI DEFINITIVE DI CASSA (CS)		TOTALE RISCOSSIONI (TR = RR + RC)		MAGGIORI O MINORI ENTRATE DI CASSA (TR-CS)			TOTALE RESIDUI ATTIVI DA RIPORT. (TR=EP+EC)		
	<b>FONDO PLURIENNALE VINCOLATO PER SPESE CORRENTI</b>	CP	0,00								
	<b>FONDO PLURIENNALE VINCOLATO PER SPESE IN CONTO CAPITALE</b>	CP	72.000,00								
	<b>UTILIZZO AVANZO DI AMMINISTRAZIONE</b>	CP	168.200,00								
<b>TITOLO 2:</b>	<b>Trasferimenti correnti</b>	RS	0,00	RR	0,00	R	0,00		EP	0,00	
		CP	92.000,00	RC	87.390,00	A	87.390,00	CP	-4.610,00	EC	0,00
		CS	92.000,00	TR	87.390,00	CS	-4.610,00		TR	0,00	
<b>TITOLO 3:</b>	<b>Entrate extratributarie</b>	RS	1.271.674,87	RR	1.230.793,37	R	-3,23		EP	40.878,27	
		CP	3.531.387,90	RC	2.290.321,02	A	3.434.265,76	CP	-97.122,14	EC	1.143.944,74
		CS	4.803.062,77	TR	3.521.114,39	CS	-1.281.948,38		TR	1.184.823,01	
<b>TITOLO 4:</b>	<b>Entrate in conto capitale</b>	RS	34.279,05	RR	17.259,28	R	0,00		EP	17.019,77	
		CP	100.000,00	RC	50.000,00	A	50.000,00	CP	-50.000,00	EC	0,00
		CS	134.279,05	TR	67.259,28	CS	-67.019,77		TR	17.019,77	
<b>TITOLO 7:</b>	<b>Anticipazioni da istituto tesoriere/cassiere</b>	RS	0,00	RR	0,00	R	0,00		EP	0,00	
		CP	929.792,67	RC	0,00	A	0,00	CP	-929.792,67	EC	0,00
		CS	929.792,67	TR	0,00	CS	-929.792,67		TR	0,00	

TITOLO	DENOMINAZIONE	RESIDUI ATTIVI AL 1/1/2018 (RS)		RISCOSSIONI IN C/RESIDUI (RR)		RIACCERTAMENTI RESIDUI (R)		MAGGIORI O MINORI ENTRATE DI COMPETENZA (A-CP)	RESIDUI ATTIVI DA ESERCIZI PREC. (EP=RS-RR+R)		
		PREVISIONI DEFINITIVE DI COMPETENZA (CP)		RISCOSSIONI IN C/COMPETENZA (RC)		ACCERTAMENTI (A)			RESIDUI ATTIVI DA ESERCIZIO DI COMP. (EC=A-RC)		
		PREVISIONI DEFINITIVE DI CASSA (CS)		TOTALE RISCOSSIONI (TR = RR + RC)		MAGGIORI O MINORI ENTRATE DI CASSA (TR-CS)			TOTALE RESIDUI ATTIVI DA RIPORT. (TR=EP+EC)		
<b>TITOLO 9:</b>	<b>Entrate per conto di terzi e partite di giro</b>	RS	138.569,39	RR	58.397,24	R	-618,12	EP	79.554,03		
		CP	1.034.000,00	RC	514.604,69	A	522.726,57	CP	-511.273,43	EC	8.121,88
		CS	1.172.569,39	TR	573.001,93	CS	-599.567,46	TR		TR	87.675,91
	<b>TOTALE DEI TITOLI</b>	RS	1.444.523,31	RR	1.306.449,89	R	-621,35	EP	137.452,07		
		CP	5.687.180,57	RC	2.942.315,71	A	4.094.382,33	CP	-1.592.798,24	EC	1.152.066,62
		CS	7.131.703,88	TR	4.248.765,60	CS	-2.882.938,28	TR		TR	1.289.518,69
	<b>TOTALE GENERALE DELLE ENTRATE</b>	RS	1.444.523,31	RR	1.306.449,89	R	-621,35	EP	137.452,07		
		CP	5.927.380,57	RC	2.942.315,71	A	4.094.382,33	CP	-1.592.798,24	EC	1.152.066,62
		CS	7.131.703,88	TR	4.248.765,60	CS	-2.882.938,28	TR		TR	1.289.518,69



**CONTO DEL BILANCIO - GESTIONE DELLE SPESE**

MISSIONE, PROGRAMMA, TITOLO	DENOMINAZIONE	RESIDUI PASSIVI AL 1/1/2018 (RS)		PAGAMENTI IN C/RESIDUI (PR)		RIACCERTAMENTI RESIDUI (R)		RESIDUI PASSIVI DA ESERCIZI PREC. (EP=RS-PR+R+P)	
		PREVISIONI DEFINITIVE DI COMPETENZA (CP)		PAGAMENTI IN C/COMPETENZA (PC)		IMPEGNI (I)		ECONOMIE DI COMPETENZA (ECP=CP-I-FPV)	
		PREVISIONI DEFINITIVE DI CASSA (CS)		TOTALE PAGAMENTI (TP=PR+PC)		FONDO PLURIENNALE VINCOLATO (FPV)		TOTALE RESIDUI PASSIVI DA RIPORT. (TR=EP+EC)	
<b>DISAVANZO DI AMMINISTRAZIONE</b>		CP	0,00						
<b>MISSIONE</b>	<b>01</b>	<b>Servizi istituzionali, generali e di gestione</b>							
<b>0101</b>	<b>PROGRAMMA 01</b>	<b>Organi istituzionali</b>							
<b>Titolo 1</b>	<b>Spese correnti</b>	RS	6.211,97	PR	6.211,97	R	0,00	EP	0,00
		CP	9.911,00	PC	460,03	I	9.810,90	ECP	100,10
		CS	16.122,97	TP	6.672,00	FPV	0,00	TR	9.350,87
<b>Titolo 2</b>	<b>Spese in conto capitale</b>	RS	0,00	PR	0,00	R	0,00	EP	0,00
		CP	0,00	PC	0,00	I	0,00	ECP	0,00
		CS	0,00	TP	0,00	FPV	0,00	TR	0,00
<b>Totale PROGRAMMA 01 Organi istituzionali</b>		RS	<b>6.211,97</b>	PR	<b>6.211,97</b>	R	<b>0,00</b>	P	<b>0,00</b>
		CP	<b>9.911,00</b>	PC	<b>460,03</b>	I	<b>9.810,90</b>	ECP	<b>100,10</b>
		CS	<b>16.122,97</b>	TP	<b>6.672,00</b>	FPV	<b>0,00</b>	TR	<b>9.350,87</b>
<b>0102</b>	<b>PROGRAMMA 02</b>	<b>Segreteria generale</b>							
<b>Titolo 1</b>	<b>Spese correnti</b>	RS	83.922,26	PR	61.531,34	R	-8.719,62	EP	13.671,30
		CP	557.953,00	PC	438.912,88	I	516.734,06	ECP	41.218,94
		CS	641.875,26	TP	500.444,22	FPV	0,00	TR	91.492,48
<b>Titolo 2</b>	<b>Spese in conto capitale</b>	RS	27.284,62	PR	5.983,49	R	0,00	EP	21.301,13
		CP	310.200,00	PC	79.217,26	I	180.068,16	ECP	58.131,84
		CS	337.484,62	TP	85.200,75	FPV	72.000,00	TR	122.152,03

MISSIONE, PROGRAMMA, TITOLO	DENOMINAZIONE	RESIDUI PASSIVI AL 1/1/2018 (RS)		PAGAMENTI IN C/RESIDUI (PR)		RIACCERTAMENTI RESIDUI (R)		RESIDUI PASSIVI DA ESERCIZI PREC. (EP=RS-PR+R+P)			
		PREVISIONI DEFINITIVE DI COMPETENZA (CP)		PAGAMENTI IN C/COMPETENZA (PC)		IMPEGNI (I)		ECONOMIE DI COMPETENZA (ECP=CP-I-FPV)			
		PREVISIONI DEFINITIVE DI CASSA (CS)		TOTALE PAGAMENTI (TP=PR+PC)		FONDO PLURIENNALE VINCOLATO (FPV)		TOTALE RESIDUI PASSIVI DA RIPORT. (TR=EP+EC)			
<b>Totale PROGRAMMA 02 Segreteria generale</b>		<b>RS</b>	<b>111.206,88</b>	<b>PR</b>	<b>67.514,83</b>	<b>R</b>	<b>-8.719,62</b>	<b>P</b>	<b>0,00</b>	<b>EP</b>	<b>34.972,43</b>
		<b>CP</b>	<b>868.153,00</b>	<b>PC</b>	<b>518.130,14</b>	<b>I</b>	<b>696.802,22</b>	<b>ECP</b>	<b>99.350,78</b>	<b>EC</b>	<b>178.672,08</b>
		<b>CS</b>	<b>979.359,88</b>	<b>TP</b>	<b>585.644,97</b>	<b>FPV</b>	<b>72.000,00</b>			<b>TR</b>	<b>213.644,51</b>
<b>0103</b>	<b>PROGRAMMA 03</b>	<b>Gestione economica, finanziaria, programmazione e provveditorato</b>									
<b>Titolo 1</b>	<b>Spese correnti</b>	RS	1.131.535,05	PR	1.073.710,51	R	-50.378,34			EP	7.446,20
		CP	3.055.523,90	PC	1.781.301,79	I	2.982.279,60	ECP	73.244,30	EC	1.200.977,81
		CS	4.187.058,95	TP	2.855.012,30	FPV	0,00			TR	1.208.424,01
<b>Titolo 2</b>	<b>Spese in conto capitale</b>	RS	0,00	PR	0,00	R	0,00			EP	0,00
		CP	0,00	PC	0,00	I	0,00	ECP	0,00	EC	0,00
		CS	0,00	TP	0,00	FPV	0,00			TR	0,00
<b>Totale PROGRAMMA 03 Gestione economica, finanziaria, programmazione e provveditorato</b>		<b>RS</b>	<b>1.131.535,05</b>	<b>PR</b>	<b>1.073.710,51</b>	<b>R</b>	<b>-50.378,34</b>	<b>P</b>	<b>0,00</b>	<b>EP</b>	<b>7.446,20</b>
		<b>CP</b>	<b>3.055.523,90</b>	<b>PC</b>	<b>1.781.301,79</b>	<b>I</b>	<b>2.982.279,60</b>	<b>ECP</b>	<b>73.244,30</b>	<b>EC</b>	<b>1.200.977,81</b>
		<b>CS</b>	<b>4.187.058,95</b>	<b>TP</b>	<b>2.855.012,30</b>	<b>FPV</b>	<b>0,00</b>			<b>TR</b>	<b>1.208.424,01</b>
<b>Totale MISSIONE 01 Servizi istituzionali, generali e di gestione</b>		<b>RS</b>	<b>1.248.953,90</b>	<b>PR</b>	<b>1.147.437,31</b>	<b>R</b>	<b>-59.097,96</b>			<b>EP</b>	<b>42.418,63</b>
		<b>CP</b>	<b>3.933.587,90</b>	<b>PC</b>	<b>2.299.891,96</b>	<b>I</b>	<b>3.688.892,72</b>	<b>ECP</b>	<b>172.695,18</b>	<b>EC</b>	<b>1.389.000,76</b>
		<b>CS</b>	<b>5.182.541,80</b>	<b>TP</b>	<b>3.447.329,27</b>	<b>FPV</b>	<b>72.000,00</b>			<b>TR</b>	<b>1.431.419,39</b>
<b>MISSIONE 20</b>	<b>Fondi e accantonamenti</b>										
<b>2001</b>	<b>PROGRAMMA 01</b>	<b>Fondo di riserva</b>									
<b>Titolo 1</b>	<b>Spese correnti</b>	RS	0,00	PR	0,00	R	0,00			EP	0,00
		CP	30.000,00	PC	0,00	I	0,00	ECP	30.000,00	EC	0,00
		CS	30.000,00	TP	0,00	FPV	0,00			TR	0,00
<b>Titolo 2</b>	<b>Spese in conto capitale</b>	RS	0,00	PR	0,00	R	0,00			EP	0,00
		CP	0,00	PC	0,00	I	0,00	ECP	0,00	EC	0,00
		CS	0,00	TP	0,00	FPV	0,00			TR	0,00



MISSIONE, PROGRAMMA, TITOLO	DENOMINAZIONE	RESIDUI PASSIVI AL 1/1/2018 (RS)		PAGAMENTI IN C/RESIDUI (PR)		RIACCERTAMENTI RESIDUI (R)				RESIDUI PASSIVI DA ESERCIZI PREC. (EP=RS-PR+R+P)	
		PREVISIONI DEFINITIVE DI COMPETENZA (CP)		PAGAMENTI IN C/COMPETENZA (PC)		IMPEGNI (I)		ECONOMIE DI COMPETENZA (ECP=CP-I-FPV)		RESIDUI PASSIVI DA ESERCIZIO DI COMP. (EC=I-PC)	
		PREVISIONI DEFINITIVE DI CASSA (CS)		TOTALE PAGAMENTI (TP=PR+PC)		FONDO PLURIENNALE VINCOLATO (FPV)				TOTALE RESIDUI PASSIVI DA RIPORT. (TR=EP+EC)	
<b>Totale PROGRAMMA 01</b>	<b>Fondo di riserva</b>	RS	0,00	PR	0,00	R	0,00	P	0,00	EP	0,00
		CP	30.000,00	PC	0,00	I	0,00	ECP	30.000,00	EC	0,00
		CS	30.000,00	TP	0,00	FPV	0,00			TR	0,00
<b>Totale MISSIONE 20</b>	<b>Fondi e accantonamenti</b>	RS	0,00	PR	0,00	R	0,00			EP	0,00
		CP	30.000,00	PC	0,00	I	0,00	ECP	30.000,00	EC	0,00
		CS	30.000,00	TP	0,00	FPV	0,00			TR	0,00
<b>MISSIONE 60</b>	<b>Anticipazioni finanziarie</b>										
<b>6001</b>	<b>PROGRAMMA 01</b>	<b>Restituzione anticipazione di tesoreria</b>									
<b>Titolo 1</b>	<b>Spese correnti</b>	RS	0,00	PR	0,00	R	0,00			EP	0,00
		CP	0,00	PC	0,00	I	0,00	ECP	0,00	EC	0,00
		CS	0,00	TP	0,00	FPV	0,00			TR	0,00
<b>Titolo 5</b>	<b>Chiusura Anticipazioni da istituto tesoriere/cassiere</b>	RS	0,00	PR	0,00	R	0,00			EP	0,00
		CP	929.792,67	PC	0,00	I	0,00	ECP	929.792,67	EC	0,00
		CS	929.792,67	TP	0,00	FPV	0,00			TR	0,00
<b>Totale PROGRAMMA 01</b>	<b>Restituzione anticipazione di tesoreria</b>	RS	0,00	PR	0,00	R	0,00	P	0,00	EP	0,00
		CP	929.792,67	PC	0,00	I	0,00	ECP	929.792,67	EC	0,00
		CS	929.792,67	TP	0,00	FPV	0,00			TR	0,00
<b>Totale MISSIONE 60</b>	<b>Anticipazioni finanziarie</b>	RS	0,00	PR	0,00	R	0,00			EP	0,00
		CP	929.792,67	PC	0,00	I	0,00	ECP	929.792,67	EC	0,00
		CS	929.792,67	TP	0,00	FPV	0,00			TR	0,00
<b>MISSIONE 99</b>	<b>Servizi per conto terzi</b>										
<b>9901</b>	<b>PROGRAMMA 01</b>	<b>Servizi per conto terzi e Partite di giro</b>									

MISSIONE, PROGRAMMA, TITOLO	DENOMINAZIONE	RESIDUI PASSIVI AL 1/1/2018 (RS)		PAGAMENTI IN C/RESIDUI (PR)		RIACCERTAMENTI RESIDUI (R)		RESIDUI PASSIVI DA ESERCIZI PREC. (EP=RS-PR+R+P)			
		PREVISIONI DEFINITIVE DI COMPETENZA (CP)		PAGAMENTI IN C/COMPETENZA (PC)		IMPEGNI (I)		ECONOMIE DI COMPETENZA (ECP=CP-I-FPV)		RESIDUI PASSIVI DA ESERCIZIO DI COMP. (EC=I-PC)	
		PREVISIONI DEFINITIVE DI CASSA (CS)		TOTALE PAGAMENTI (TP=PR+PC)		FONDO PLURIENNALE VINCOLATO (FPV)				TOTALE RESIDUI PASSIVI DA RIPORT. (TR=EP+EC)	
<b>Titolo 7</b>	<b>Spese per conto terzi e partite di giro</b>	RS	282.751,47	PR	195.569,81	R	-70.943,88			EP	16.237,78
		CP	1.034.000,00	PC	508.485,64	I	522.726,57	ECP	511.273,43	EC	14.240,93
		CS	1.316.751,47	TP	704.055,45	FPV	0,00			TR	30.478,71
<b>Totale PROGRAMMA 01</b>	<b>Servizi per conto terzi e Partite di giro</b>	RS	<b>282.751,47</b>	PR	<b>195.569,81</b>	R	<b>-70.943,88</b>	P	<b>0,00</b>	EP	<b>16.237,78</b>
		CP	<b>1.034.000,00</b>	PC	<b>508.485,64</b>	I	<b>522.726,57</b>	ECP	<b>511.273,43</b>	EC	<b>14.240,93</b>
		CS	<b>1.316.751,47</b>	TP	<b>704.055,45</b>	FPV	<b>0,00</b>			TR	<b>30.478,71</b>
<b>Totale MISSIONE 99</b>	<b>Servizi per conto terzi</b>	RS	<b>282.751,47</b>	PR	<b>195.569,81</b>	R	<b>-70.943,88</b>			EP	<b>16.237,78</b>
		CP	<b>1.034.000,00</b>	PC	<b>508.485,64</b>	I	<b>522.726,57</b>	ECP	<b>511.273,43</b>	EC	<b>14.240,93</b>
		CS	<b>1.316.751,47</b>	TP	<b>704.055,45</b>	FPV	<b>0,00</b>			TR	<b>30.478,71</b>
	<b>TOTALE MISSIONI</b>	RS	<b>1.531.705,37</b>	PR	<b>1.343.007,12</b>	R	<b>-130.041,84</b>			EP	<b>58.656,41</b>
		CP	<b>5.927.380,57</b>	PC	<b>2.808.377,60</b>	I	<b>4.211.619,29</b>	ECP	<b>1.643.761,28</b>	EC	<b>1.403.241,69</b>
		CS	<b>7.459.085,94</b>	TP	<b>4.151.384,72</b>	FPV	<b>72.000,00</b>			TR	<b>1.461.898,10</b>
	<b>TOTALE GENERALE DELLE SPESE</b>	RS	<b>1.531.705,37</b>	PR	<b>1.343.007,12</b>	R	<b>-130.041,84</b>			EP	<b>58.656,41</b>
		CP	<b>5.927.380,57</b>	PC	<b>2.808.377,60</b>	I	<b>4.211.619,29</b>	ECP	<b>1.643.761,28</b>	EC	<b>1.403.241,69</b>
		CS	<b>7.459.085,94</b>	TP	<b>4.151.384,72</b>	FPV	<b>72.000,00</b>			TR	<b>1.461.898,10</b>

**CONTO DEL BILANCIO - RIEPILOGO GENERALE DELLE SPESE PER MISSIONI**

MISSIONE, PROGRAMMA, TITOLO	DENOMINAZIONE	RESIDUI PASSIVI AL 1/1/2018 (RS)		PAGAMENTI IN C/RESIDUI (PR)		RIACCERTAMENTI RESIDUI (R)		RESIDUI PASSIVI DA ESERCIZI PREC. (EP=RS-PR+R)	
		PREVISIONI DEFINITIVE DI COMPETENZA (CP)		PAGAMENTI IN C/COMPETENZA (PC)		IMPEGNI (I)		ECONOMIE DI COMPETENZA (ECP=CP-I-FPV)	
		PREVISIONI DEFINITIVE DI CASSA (CS)		TOTALE PAGAMENTI (TP=PR+PC)		FONDO PLURIENNALE VINCOLATO (FPV)		TOTALE RESIDUI PASSIVI DA RIPORT. (TR=EP+EC)	
<b>DISAVANZO DI AMMINISTRAZIONE</b>		CP	0,00						
<b>Missione 01</b>	<b>Servizi istituzionali, generali e di gestione</b>	RS	1.248.953,90	PR	1.147.437,31	R	-59.097,96	EP	42.418,63
		CP	3.933.587,90	PC	2.299.891,96	I	3.688.892,72	ECP	172.695,18
		CS	5.182.541,80	TP	3.447.329,27	FPV	72.000,00	TR	1.431.419,39
<b>Missione 20</b>	<b>Fondi e accantonamenti</b>	RS	0,00	PR	0,00	R	0,00	EP	0,00
		CP	30.000,00	PC	0,00	I	0,00	ECP	30.000,00
		CS	30.000,00	TP	0,00	FPV	0,00	TR	0,00
<b>Missione 60</b>	<b>Anticipazioni finanziarie</b>	RS	0,00	PR	0,00	R	0,00	EP	0,00
		CP	929.792,67	PC	0,00	I	0,00	ECP	929.792,67
		CS	929.792,67	TP	0,00	FPV	0,00	TR	0,00
<b>Missione 99</b>	<b>Servizi per conto terzi</b>	RS	282.751,47	PR	195.569,81	R	-70.943,88	EP	16.237,78
		CP	1.034.000,00	PC	508.485,64	I	522.726,57	ECP	511.273,43
		CS	1.316.751,47	TP	704.055,45	FPV	0,00	TR	30.478,71
<b>TOTALE MISSIONI</b>		RS	<b>1.531.705,37</b>	PR	<b>1.343.007,12</b>	R	<b>-130.041,84</b>	EP	<b>58.656,41</b>
		CP	<b>5.927.380,57</b>	PC	<b>2.808.377,60</b>	I	<b>4.211.619,29</b>	ECP	<b>1.643.761,28</b>
		CS	<b>7.459.085,94</b>	TP	<b>4.151.384,72</b>	FPV	<b>72.000,00</b>	TR	<b>1.461.898,10</b>
<b>TOTALE GENERALE DELLE SPESE</b>		RS	<b>1.531.705,37</b>	PR	<b>1.343.007,12</b>	R	<b>-130.041,84</b>	EP	<b>58.656,41</b>
		CP	<b>5.927.380,57</b>	PC	<b>2.808.377,60</b>	I	<b>4.211.619,29</b>	ECP	<b>1.643.761,28</b>
		CS	<b>7.459.085,94</b>	TP	<b>4.151.384,72</b>	FPV	<b>72.000,00</b>	TR	<b>1.461.898,10</b>



**CONTO DEL BILANCIO - RIEPILOGO GENERALE DELLE SPESE**

TITOLO	DENOMINAZIONE	RESIDUI PASSIVI AL 1/1/2018 (RS)		PAGAMENTI IN C/RESIDUI (PR)		RIACCERTAMENTI RESIDUI (R)		RESIDUI PASSIVI DA ESERCIZI PREC. (EP=RS-PR+R)	
		PREVISIONI DEFINITIVE DI COMPETENZA (CP)		PAGAMENTI IN C/COMPETENZA (PC)		IMPEGNI (I)		ECONOMIE DI COMPETENZA (ECP=CP-I-FPV)	
		PREVISIONI DEFINITIVE DI CASSA (CS)		TOTALE PAGAMENTI (TP=PR+PC)		FONDO PLURIENNALE VINCOLATO (FPV)		TOTALE RESIDUI PASSIVI DA RIPORT. (TR=EP+EC)	
<b>DISAVANZO DI AMMINISTRAZIONE</b>		CP	0,00						
<b>Titolo 1</b>	<b>Spese correnti</b>	RS	1.221.669,28	PR	1.141.453,82	R	-59.097,96	EP	21.117,50
		CP	3.653.387,90	PC	2.220.674,70	I	3.508.824,56	ECP	144.563,34
		CS	4.875.057,18	TP	3.362.128,52	FPV	0,00	TR	1.309.267,36
<b>Titolo 2</b>	<b>Spese in conto capitale</b>	RS	27.284,62	PR	5.983,49	R	0,00	EP	21.301,13
		CP	310.200,00	PC	79.217,26	I	180.068,16	ECP	58.131,84
		CS	337.484,62	TP	85.200,75	FPV	72.000,00	TR	122.152,03
<b>Titolo 5</b>	<b>Chiusura Anticipazioni da istituto tesoriere/cassiere</b>	RS	0,00	PR	0,00	R	0,00	EP	0,00
		CP	929.792,67	PC	0,00	I	0,00	ECP	929.792,67
		CS	929.792,67	TP	0,00	FPV	0,00	TR	0,00
<b>Titolo 7</b>	<b>Spese per conto terzi e partite di giro</b>	RS	282.751,47	PR	195.569,81	R	-70.943,88	EP	16.237,78
		CP	1.034.000,00	PC	508.485,64	I	522.726,57	ECP	511.273,43
		CS	1.316.751,47	TP	704.055,45	FPV	0,00	TR	30.478,71
<b>TOTALE TITOLI</b>		RS	<b>1.531.705,37</b>	PR	<b>1.343.007,12</b>	R	<b>-130.041,84</b>	EP	<b>58.656,41</b>
		CP	<b>5.927.380,57</b>	PC	<b>2.808.377,60</b>	I	<b>4.211.619,29</b>	ECP	<b>1.643.761,28</b>
		CS	<b>7.459.085,94</b>	TP	<b>4.151.384,72</b>	FPV	<b>72.000,00</b>	TR	<b>1.461.898,10</b>
<b>TOTALE GENERALE DELLE SPESE</b>		RS	<b>1.531.705,37</b>	PR	<b>1.343.007,12</b>	R	<b>-130.041,84</b>	EP	<b>58.656,41</b>
		CP	<b>5.927.380,57</b>	PC	<b>2.808.377,60</b>	I	<b>4.211.619,29</b>	ECP	<b>1.643.761,28</b>
		CS	<b>7.459.085,94</b>	TP	<b>4.151.384,72</b>	FPV	<b>72.000,00</b>	TR	<b>1.461.898,10</b>

**QUADRO GENERALE RIASSUNTIVO**

ENTRATE	ACCERTAMENTI	INCASSI	SPESE	IMPEGNI	PAGAMENTO
Fondo di cassa all'inizio dell'esercizio		397.562,83			
Utilizzo avanzo presunto di amministrazione	168.200,00		Disavanzo di amministrazione	0,00	
Fondo pluriennale vincolato di parte corrente	0,00				
Fondo pluriennale vincolato in c/capitale	72.000,00				
<b>TIT. 1 - Entrate correnti di natura tributaria, contributiva e perequativa</b>	0,00	0,00	<b>TIT. 1 - Spese correnti</b>	3.508.824,56	3.362.128,52
<b>TIT. 2 - Trasferimenti correnti</b>	87.390,00	87.390,00	Fondo pluriennale vincolato di parte corrente	0,00	
<b>TIT. 3 - Entrate extratributarie</b>	3.434.265,76	3.521.114,39			
<b>TIT. 4 - Entrate in conto capitale</b>	50.000,00	67.259,28	<b>TIT. 2 - Spese in conto capitale</b>	180.068,16	85.200,75
			Fondo pluriennale vincolato in c/capitale	72.000,00	
<b>TIT. 5 - Entrate da riduzione di attività finanziarie</b>	0,00	0,00	<b>TIT. 3 - Spese per incremento di attività finanziarie</b>	0,00	0,00
			Fondo pluriennale vincolato per attività finanziarie	0,00	
<b>Totale entrate finali .....</b>	3.571.655,76	3.675.763,67	<b>Totale spese finali .....</b>	3.760.892,72	3.447.329,27
<b>TIT. 6 - Accensione di prestiti</b>	0,00	0,00	<b>TIT. 4 - Rimborso di prestiti</b>	0,00	0,00
			<i>di cui: Fondo anticipazioni di liquidità (DL 35/2013 e successive modifiche e rifinanziamenti)</i>	0,00	
<b>TIT. 7 - Anticipazioni da istituto tesoriere/cassiere</b>	0,00	0,00	<b>TIT. 5 - Chiusura Anticipazioni da istituto tesoriere/cassiere</b>	0,00	0,00
<b>TIT. 9 - Entrate per conto di terzi e partite di giro</b>	522.726,57	573.001,93	<b>TIT. 7 - Spese per conto terzi e partite di giro</b>	522.726,57	704.055,45
<b>Totale entrate dell'esercizio</b>	4.094.382,33	4.248.765,60	<b>Totale spese dell'esercizio</b>	4.283.619,29	4.151.384,72
<b>TOTALE COMPLESSIVO ENTRATE</b>	4.334.582,33	4.646.328,43	<b>TOTALE COMPLESSIVO SPESE</b>	4.283.619,29	4.151.384,72
<b>DISAVANZO DELL'ESERCIZIO</b>	0,00		<b>AVANZO DI COMPETENZA/FONDO DI CASSA</b>	50.963,04	494.943,71
<b>TOTALE A PAREGGIO</b>	4.334.582,33	4.646.328,43	<b>TOTALE A PAREGGIO</b>	4.334.582,33	4.646.328,43

**VERIFICA EQUILIBRI**

EQUILIBRIO ECONOMICO-FINANZIARIO			COMPETENZA (ACCERT.E IMPEGNI IMPUTATI AL 2018)
Fondo di cassa all'inizio dell'esercizio			397.562,83
A) Fondo pluriennale vincolato per spese correnti iscritto in entrata	(+)		0,00
AA) Recupero disavanzo di amministrazione esercizio precedente	(+)		0,00
B) Entrate Titoli 1.00 - 2.00 - 3.00 <i>di cui per estinzione anticipata di prestiti</i>	(+)		3.521.655,76 0,00
C) Entrate Titolo 4.02.06 - Contributi agli investimenti direttamente destinati al rimborso dei prestiti da amministrazioni pubbliche	(+)		0,00
D) Spese Titolo 1.00 - Spese correnti	(-)		3.508.824,56
DD) Fondo pluriennale vincolato di parte corrente (di spesa)	(-)		0,00
E) Spese Titolo 2.04 - Trasferimenti in conto capitale	(-)		0,00
F) Spese Titolo 4.00 - Quote di capitale amm.to dei mutui e prestiti obbligazionari <i>di cui per estinzione anticipata di prestiti</i> <i>di cui Fondo anticipazioni di liquidità (DL 35/2013 e successive modifiche e rifinanziamenti)</i>	(-)		0,00 0,00 0,00
<b>G) Somma finale (G=A-AA+B+C-D-DD-E-F)</b>			<b>12.831,20</b>
<b>ALTRE POSTE DIFFERENZIALI, PER ECCEZIONI PREVISTE DA NORME DI LEGGE E DAI PRINCIPI CONTABILI, CHE HANNO EFFETTO SULL' EQUILIBRIO EX ARTICOLO 162, COMMA 6, DEL TESTO UNICO DELLE LEGGI SULL'ORDINAMENTO DEGLI ENTI LOCALI</b>			
H) Utilizzo avanzo di amministrazione per spese correnti <i>di cui per estinzione anticipata di prestiti</i>	(+)		30.000,00 0,00
I) Entrate di parte capitale destinate a spese correnti in base a specifiche disposizioni di legge o dei principi contabili <i>di cui per estinzione anticipata di prestiti</i>	(+)		0,00 0,00
L) Entrate di parte corrente destinate a spese di investimento in base a specifiche disposizioni di legge o dei principi contabili	(-)		0,00
M) Entrate da accensione di prestiti destinate a estinzione anticipata dei prestiti	(+)		0,00
<b>EQUILIBRIO DI PARTE CORRENTE (*)</b>		<b>O=G+H+I-L+M</b>	<b>42.831,20</b>

**VERIFICA EQUILIBRI**

EQUILIBRIO ECONOMICO-FINANZIARIO			COMPETENZA (ACCERT.E IMPEGNI IMPUTATI AL 2018)
P) Utilizzo avanzo di amministrazione per spese di investimento	(+)		138.200,00
Q) Fondo pluriennale vincolato per spese in conto capitale iscritto in entrata	(+)		72.000,00
R) Entrate Titoli 4.00-5.00-6.00	(+)		50.000,00
C) Entrate Titolo 4.02.06 - Contributi agli investimenti direttamente destinati al rimborso dei prestiti da amministrazioni pubbliche	(-)		0,00
I) Entrate di parte capitale destinate a spese correnti in base a specifiche disposizioni di legge o dei principi contabili	(-)		0,00
S1) Entrate Titolo 5.02 per Riscossioni di crediti	(-)		0,00
S2) Entrate Titolo 5.03 per Riscossione crediti di medio-lungo termine	(-)		0,00
T) Entrate Titolo 5.04 relative a Altre entrate per riduzioni di attività finanziarie	(-)		0,00
L) Entrate di parte corrente destinate a spese di investimento in base a specifiche disposizioni di legge o dei principi contabili	(+)		0,00
U) Spese Titolo 2.00 - Spese in conto capitale	(-)		180.068,16
UU) Fondo pluriennale vincolato in c/capitale (di spesa)	(-)		72.000,00
V) Spese Titolo 3.01 per Acquisizioni di attività finanziarie	(+)		0,00
E) Spese Titolo 2.04 - Trasferimenti in conto capitale	(+)		0,00
<b>EQUILIBRIO DI PARTE CAPITALE</b>		<b>Z = P+Q+R-C-I-S1-S2-T+L-U-UU-V+E</b>	<b>8.131,84</b>
S1) Entrate Titolo 5.02 per Riscossioni di crediti	(+)		0,00
S2) Entrate Titolo 5.03 per Riscossione crediti di medio-lungo termine	(+)		0,00
T) Entrate Titolo 5.04 relative a Altre entrate per riduzioni di attività finanziarie	(+)		0,00
X1) Spese Titolo 3.02 per Concessione crediti di breve termine	(-)		0,00
X2) Spese Titolo 3.03 per Concessione crediti di medio-lungo termine	(-)		0,00
Y) Spese Titolo 3.04 per Altre spese per incremento di attività finanziarie	(-)		0,00
<b>EQUILIBRIO FINALE</b>		<b>W = O+Z+S1+S2+T-X1-X2-Y</b>	<b>50.963,04</b>
<b>Saldo corrente ai fini della copertura degli investimenti pluriennali:</b>			
Equilibrio di parte corrente (O)			42.831,20
Utilizzo risultato di amministrazione per il finanziamento di spese correnti (H)	(-)		30.000,00
Entrate non ricorrenti che non hanno dato copertura a impegni	(-)		0,00
<b>Equilibrio di parte corrente ai fini della copertura degli investimenti pluriennali.</b>			<b>12.831,20</b>

(\*) La somma algebrica finale non può essere inferiore a zero per il rispetto della disposizione di cui all'articolo 162 del testo unico delle leggi sull'ordinamento degli enti locali.



## PROSPETTO DIMOSTRATIVO DEL RISULTATO DI AMMINISTRAZIONE ESERCIZIO 2018

		GESTIONE		
		RESIDUI	COMPETENZA	TOTALE
Fondo cassa al 1° gennaio				397.562,83
RISCOSSIONI	+	1.306.449,89	2.942.315,71	4.248.765,60
PAGAMENTI	-	1.343.007,12	2.808.377,60	4.151.384,72
SALDO DI CASSA AL 31 DICEMBRE	=			494.943,71
PAGAMENTI per azioni esecutive non regolarizzate al 31 dicembre	-			0,00
FONDO DI CASSA AL 31 DICEMBRE	=			494.943,71
RESIDUI ATTIVI	+	137.452,07	1.152.066,62	1.289.518,69
<i>di cui derivanti da accertamenti di tributi effettuati sulla base della stima del dipartimento delle finanze</i>		<i>0,00</i>	<i>0,00</i>	<i>0,00</i>
RESIDUI PASSIVI	-	58.656,41	1.403.241,69	1.461.898,10
FONDO PLURIENNALE VINCOLATO PER SPESE CORRENTI	-			0,00
FONDO PLURIENNALE VINCOLATO PER SPESE IN CONTO CAPITALE	-			72.000,00
RISULTATO DI AMMINISTRAZIONE AL 31 DICEMBRE 2018 (A)	=			250.564,30
Composizione del risultato di amministrazione al 31 dicembre 2018:				
<b>Parte accantonata</b>				
Altri accantonamenti				0,00
Totale parte accantonata (B)				0,00

<b>Parte vincolata</b>		
Vincoli derivanti da leggi e dai principi contabili		0,00
Vincoli derivanti da trasferimenti		0,00
Vincoli derivanti dalla contrazione di mutui		0,00
Vincoli formalmente attribuiti dall'ente		0,00
Altri vincoli		0,00
	Totale parte vincolata (C)	0,00
<b>Parte destinata agli investimenti</b>		
	Totale parte destinata agli investimenti (D)	7.119,60
	Totale parte disponibile (E=A-B-C-D)	243.444,70
Se E è negativo, tale importo è iscritto tra le spese del bilancio di previsione come disavanzo da ripianare		

## COMPOSIZIONE PER MISSIONI E PROGRAMMI DEL FONDO PLURIENNALE VINCOLATO DELL'ESERCIZIO 2018

MISSIONI E PROGRAMMI	Fondo pluriennale vincolato al 31 dicembre dell'esercizio 2017	Spese impegnate negli esercizi precedenti e imputate all'esercizio 2018 e coperte dal fondo pluriennale vincolato	Riaccertamento degli impegni di cui alla lettera b) effettuata nel corso dell'esercizio 2018 (cd. economie di impegno)	Riaccertamento degli impegni di cui alla lettera b) effettuata nel corso dell'esercizio 2018 (cd. economie di impegno) su impegni pluriennali finanziati dal FPV e imputati agli esercizi succ. al 2018	Quota del fondo pluriennale vincolato al 31 dicembre dell'esercizio 2017, non destinata ad essere utilizzata nell'esercizio 2018 e rinviata all'esercizio 2019 e successivi	Spese impegnate nell'esercizio 2018 con imputazione all'esercizio 2019 e coperte dal fondo pluriennale vincolato	Spese impegnate nell'esercizio 2018 con imputazione all'esercizio 2020 e coperte dal fondo pluriennale vincolato	Spese impegnate nell'esercizio 2018 con imputazione a esercizi successivi a quelli considerati nel bilancio pluriennale e coperte dal fondo pluriennale vincolato	Fondo pluriennale vincolato al 31 dicembre dell'esercizio 2018
	(a)	(b)	(x)	(y)	(c) = (a)-(b)-(x)-(y)	(d)	(e)	(f)	(g) = (c)+(d)+(e)+(f)
<b>01 MISSIONE 1 - Servizi istituzionali, generali e di gestione</b>									
01 Organi istituzionali	0,00	0,00	0,00	0,00	0,00	0,00	0,00	0,00	0,00
02 Segreteria generale	72.000,00	72.000,00	0,00	0,00	0,00	72.000,00	0,00	0,00	72.000,00
03 Gestione economica, finanziaria, programmazione e provveditorato	0,00	0,00	0,00	0,00	0,00	0,00	0,00	0,00	0,00
<b>Totale MISSIONE 01 - Servizi istituzionali, generali e di gestione</b>	<b>72.000,00</b>	<b>72.000,00</b>	<b>0,00</b>	<b>0,00</b>	<b>0,00</b>	<b>72.000,00</b>	<b>0,00</b>	<b>0,00</b>	<b>72.000,00</b>
<b>20 MISSIONE 20 - Fondi e accantonamenti</b>									
01 Fondo di riserva	0,00	0,00	0,00	0,00	0,00	0,00	0,00	0,00	0,00
<b>Totale MISSIONE 20 - Fondi e accantonamenti</b>	<b>0,00</b>	<b>0,00</b>	<b>0,00</b>	<b>0,00</b>	<b>0,00</b>	<b>0,00</b>	<b>0,00</b>	<b>0,00</b>	<b>0,00</b>
<b>60 MISSIONE 60 - Anticipazioni finanziarie</b>									
01 Restituzione anticipazione di tesoreria	0,00	0,00	0,00	0,00	0,00	0,00	0,00	0,00	0,00
<b>Totale MISSIONE 60 - Anticipazioni finanziarie</b>	<b>0,00</b>	<b>0,00</b>	<b>0,00</b>	<b>0,00</b>	<b>0,00</b>	<b>0,00</b>	<b>0,00</b>	<b>0,00</b>	<b>0,00</b>
<b>99 MISSIONE 99 - Servizi per conto terzi</b>									
01 Servizi per conto terzi e Partite di giro	0,00	0,00	0,00	0,00	0,00	0,00	0,00	0,00	0,00
<b>Totale MISSIONE 99 - Servizi per conto terzi</b>	<b>0,00</b>	<b>0,00</b>	<b>0,00</b>	<b>0,00</b>	<b>0,00</b>	<b>0,00</b>	<b>0,00</b>	<b>0,00</b>	<b>0,00</b>
<b>TOTALE</b>	<b>72.000,00</b>	<b>72.000,00</b>	<b>0,00</b>	<b>0,00</b>	<b>0,00</b>	<b>72.000,00</b>	<b>0,00</b>	<b>0,00</b>	<b>72.000,00</b>

**PROSPETTO DELLE ENTRATE DI BILANCIO PER TITOLI, TIPOLOGIE E  
CATEGORIE  
ACCERTAMENTI**

TITOLO TIPOLOGIA CATEGORIA	DENOMINAZIONE	Accertamenti	di cui entrate accertate non ricorrenti	Riscossioni in C/competenza	Riscossioni in C/residui
	<b>TRASFERIMENTI CORRENTI</b>				
<b>2010100</b>	<b>Tipologia 101: Trasferimenti correnti da Amministrazioni pubbliche</b>	<b>87.390,00</b>	<b>0,00</b>	<b>87.390,00</b>	<b>0,00</b>
2010102	Trasferimenti correnti da Amministrazioni LOCALI	87.390,00	0,00	87.390,00	0,00
2010104	Trasferimenti correnti da organismi interni e/o unità locali della amministrazione	0,00	0,00	0,00	0,00
<b>2000000</b>	<b>TOTALE TITOLO 2</b>	<b>87.390,00</b>	<b>0,00</b>	<b>87.390,00</b>	<b>0,00</b>
	<b>ENTRATE EXTRATRIBUTARIE</b>				
<b>3010000</b>	<b>Tipologia 100: Vendita di beni e servizi e proventi derivanti dalla gestione dei beni</b>	<b>0,00</b>	<b>0,00</b>	<b>0,00</b>	<b>0,00</b>
3010200	Entrate dalla vendita e dall'erogazione di servizi	0,00	0,00	0,00	0,00
<b>3020000</b>	<b>Tipologia 200: Proventi derivanti dall'attività di controllo e repressione delle irregolarità e degli illeciti</b>	<b>781.748,68</b>	<b>0,00</b>	<b>756.895,59</b>	<b>68.565,08</b>
3020200	Entrate da famiglie derivanti dall'attività di controllo e repressione delle irregolarità e degli illeciti	781.748,68	0,00	756.895,59	68.565,08
<b>3030000</b>	<b>Tipologia 300: Interessi attivi</b>	<b>0,22</b>	<b>0,22</b>	<b>0,22</b>	<b>0,00</b>
3030300	Altri interessi attivi	0,22	0,22	0,22	0,00
<b>3050000</b>	<b>Tipologia 500: Rimborsi e altre entrate correnti</b>	<b>2.652.516,86</b>	<b>0,00</b>	<b>1.533.425,21</b>	<b>1.162.228,29</b>
3050200	Rimborsi in entrata	73.284,01	0,00	72.620,16	0,00
3059900	Altre entrate correnti n.a.c.	2.579.232,85	0,00	1.460.805,05	1.162.228,29
<b>3000000</b>	<b>TOTALE TITOLO 3</b>	<b>3.434.265,76</b>	<b>0,22</b>	<b>2.290.321,02</b>	<b>1.230.793,37</b>
	<b>ENTRATE IN CONTO CAPITALE</b>				

Allegato d) al Rendiconto - Entrate per categorie

TITOLO TIPOLOGIA CATEGORIA	DENOMINAZIONE	Accertamenti	di cui entrate accertate non ricorrenti	Riscossioni in C/competenza	Riscossioni in C/residui
<b>4030000</b>	<b>Tipologia 300: Altri trasferimenti in conto capitale</b>	<b>50.000,00</b>	<b>50.000,00</b>	<b>50.000,00</b>	<b>17.259,28</b>
4031000	Altri trasferimenti in conto capitale da amministrazioni pubbliche	50.000,00	50.000,00	50.000,00	17.259,28
<b>4000000</b>	<b>TOTALE TITOLO 4</b>	<b>50.000,00</b>	<b>50.000,00</b>	<b>50.000,00</b>	<b>17.259,28</b>
	<b>ANTICIPAZIONI DA ISTITUTO TESORIERE/CASSIERE</b>				
<b>7010000</b>	<b>Tipologia 100: Anticipazioni da istituto tesoriere/cassiere</b>	<b>0,00</b>	<b>0,00</b>	<b>0,00</b>	<b>0,00</b>
7010100	Anticipazioni da istituto tesoriere/cassiere	0,00	0,00	0,00	0,00
<b>7000000</b>	<b>TOTALE TITOLO 7</b>	<b>0,00</b>	<b>0,00</b>	<b>0,00</b>	<b>0,00</b>
	<b>ENTRATE PER CONTO DI TERZI E PARTITE DI GIRO</b>				
<b>9020000</b>	<b>Tipologia 200: Entrate per conto terzi</b>	<b>522.726,57</b>	<b>0,00</b>	<b>514.604,69</b>	<b>58.397,24</b>
9020500	Riscossione imposte e tributi per conto terzi	427.760,45	0,00	427.760,45	0,00
9029900	Altre entrate per conto terzi	94.966,12	0,00	86.844,24	58.397,24
<b>9000000</b>	<b>TOTALE TITOLO 9</b>	<b>522.726,57</b>	<b>0,00</b>	<b>514.604,69</b>	<b>58.397,24</b>
<b>TOTALE GENERALE DELLE ENTRATE</b>		<b>4.094.382,33</b>	<b>50.000,22</b>	<b>2.942.315,71</b>	<b>1.306.449,89</b>



## PROSPETTO DELLE SPESE DI BILANCIO PER MISSIONI, PROGRAMMI E MACROAGGREGATI

SPESE CORRENTI - IMPEGNI  
Esercizio finanziario 2018

MISSIONI E PROGRAMMI \ MACROAGGREGATI		Redditi da lavoro dipendente	Imposte e tasse a carico dell'ente	Acquisto di beni e servizi	Trasferimenti correnti	Trasferimenti di tributi (solo per le Regioni)	Fondi perequativi (solo per le Regioni)	Interessi passivi	Altre spese per redditi da capitale	Rimborsi e poste correttive delle entrate	Altre spese correnti	Totale
		101	102	103	104	105	106	107	108	109	110	100
<b>01</b>	<b>MISSIONE 1 - Servizi istituzionali, generali e di gestione</b>											
01	Organi istituzionali	0,00	0,00	9.810,90	0,00	0,00	0,00	0,00	0,00	0,00	0,00	9.810,90
02	Segreteria generale	0,00	0,00	483.809,73	1.700,00	0,00	0,00	0,00	0,00	0,00	31.224,33	516.734,06
03	Gestione economica, finanziaria, programmazione e provveditorato	1.985.372,44	125.310,81	14.400,00	854.696,35	0,00	0,00	2.500,00	0,00	0,00	0,00	2.982.279,60
	<b>TOTALE MISSIONE 1 - Servizi istituzionali, generali e di gestione</b>	<b>1.985.372,44</b>	<b>125.310,81</b>	<b>508.020,63</b>	<b>856.396,35</b>	<b>0,00</b>	<b>0,00</b>	<b>2.500,00</b>	<b>0,00</b>	<b>0,00</b>	<b>31.224,33</b>	<b>3.508.824,56</b>
<b>20</b>	<b>MISSIONE 20 - Fondi e accantonamenti</b>											
01	Fondo di riserva	0,00	0,00	0,00	0,00	0,00	0,00	0,00	0,00	0,00	0,00	0,00
	<b>TOTALE MISSIONE 20 - Fondi e accantonamenti</b>	<b>0,00</b>	<b>0,00</b>	<b>0,00</b>	<b>0,00</b>	<b>0,00</b>	<b>0,00</b>	<b>0,00</b>	<b>0,00</b>	<b>0,00</b>	<b>0,00</b>	<b>0,00</b>
<b>60</b>	<b>MISSIONE 60 - Anticipazioni finanziarie</b>											
01	Restituzione anticipazione di tesoreria	0,00	0,00	0,00	0,00	0,00	0,00	0,00	0,00	0,00	0,00	0,00
	<b>TOTALE MISSIONE 60 - Anticipazioni finanziarie</b>	<b>0,00</b>	<b>0,00</b>	<b>0,00</b>	<b>0,00</b>	<b>0,00</b>	<b>0,00</b>	<b>0,00</b>	<b>0,00</b>	<b>0,00</b>	<b>0,00</b>	<b>0,00</b>
	<b>TOTALE MACROAGGREGATI</b>	<b>1.985.372,44</b>	<b>125.310,81</b>	<b>508.020,63</b>	<b>856.396,35</b>	<b>0,00</b>	<b>0,00</b>	<b>2.500,00</b>	<b>0,00</b>	<b>0,00</b>	<b>31.224,33</b>	<b>3.508.824,56</b>

**PROSPETTO DELLE SPESE DI BILANCIO PER MISSIONI, PROGRAMMI E MACROAGGREGATI**

**SPESE CORRENTI - PAGAMENTI IN C/COMPETENZA**

**Esercizio finanziario 2018**

MISSIONI E PROGRAMMI \ MACROAGGREGATI		Redditi da lavoro dipendente	Imposte e tasse a carico dell'ente	Acquisto di beni e servizi	Trasferimenti correnti	Trasferimenti di tributi (solo per le Regioni)	Fondi perequativi (solo per le Regioni)	Interessi passivi	Altre spese per redditi da capitale	Rimborsi e poste correttive delle entrate	Altre spese correnti	Totale
		101	102	103	104	105	106	107	108	109	110	100
<b>01</b>	<b>MISSIONE 1 - Servizi istituzionali, generali e di gestione</b>											
01	Organi istituzionali	0,00	0,00	460,03	0,00	0,00	0,00	0,00	0,00	0,00	0,00	460,03
02	Segreteria generale	0,00	0,00	412.436,72	1.331,03	0,00	0,00	0,00	0,00	0,00	25.145,13	438.912,88
03	Gestione economica, finanziaria, programmazione e provveditorato	1.650.581,67	118.016,02	11.520,25	0,00	0,00	0,00	1.183,85	0,00	0,00	0,00	1.781.301,79
	<b>TOTALE MISSIONE 1 - Servizi istituzionali, generali e di gestione</b>	<b>1.650.581,67</b>	<b>118.016,02</b>	<b>424.417,00</b>	<b>1.331,03</b>	<b>0,00</b>	<b>0,00</b>	<b>1.183,85</b>	<b>0,00</b>	<b>0,00</b>	<b>25.145,13</b>	<b>2.220.674,70</b>
<b>20</b>	<b>MISSIONE 20 - Fondi e accantonamenti</b>											
01	Fondo di riserva	0,00	0,00	0,00	0,00	0,00	0,00	0,00	0,00	0,00	0,00	0,00
	<b>TOTALE MISSIONE 20 - Fondi e accantonamenti</b>	<b>0,00</b>	<b>0,00</b>	<b>0,00</b>	<b>0,00</b>	<b>0,00</b>	<b>0,00</b>	<b>0,00</b>	<b>0,00</b>	<b>0,00</b>	<b>0,00</b>	<b>0,00</b>
<b>60</b>	<b>MISSIONE 60 - Anticipazioni finanziarie</b>											
01	Restituzione anticipazione di tesoreria	0,00	0,00	0,00	0,00	0,00	0,00	0,00	0,00	0,00	0,00	0,00
	<b>TOTALE MISSIONE 60 - Anticipazioni finanziarie</b>	<b>0,00</b>	<b>0,00</b>	<b>0,00</b>	<b>0,00</b>	<b>0,00</b>	<b>0,00</b>	<b>0,00</b>	<b>0,00</b>	<b>0,00</b>	<b>0,00</b>	<b>0,00</b>
	<b>TOTALE MACROAGGREGATI</b>	<b>1.650.581,67</b>	<b>118.016,02</b>	<b>424.417,00</b>	<b>1.331,03</b>	<b>0,00</b>	<b>0,00</b>	<b>1.183,85</b>	<b>0,00</b>	<b>0,00</b>	<b>25.145,13</b>	<b>2.220.674,70</b>

## PROSPETTO DELLE SPESE DI BILANCIO PER MISSIONI, PROGRAMMI E MACROAGGREGATI

### SPESE CORRENTI - PAGAMENTI C/RESIDUI Esercizio finanziario 2018

MISSIONI E PROGRAMMI \ MACROAGGREGATI		Redditi da lavoro dipendente	Imposte e tasse a carico dell'ente	Acquisto di beni e servizi	Trasferimenti correnti	Trasferimenti di tributi (solo per le Regioni)	Fondi perequativi (solo per le Regioni)	Interessi passivi	Altre spese per redditi da capitale	Rimborsi e poste correttive delle entrate	Altre spese correnti	Totale
		101	102	103	104	105	106	107	108	109	110	100
<b>01</b>	<b>MISSIONE 1 - Servizi istituzionali, generali e di gestione</b>											
01	Organi istituzionali	0,00	0,00	6.211,97	0,00	0,00	0,00	0,00	0,00	0,00	0,00	6.211,97
02	Segreteria generale	0,00	0,00	61.032,67	104,67	0,00	0,00	0,00	0,00	0,00	394,00	61.531,34
03	Gestione economica, finanziaria, programmazione e provveditorato	200.293,63	6.896,00	2.044,47	864.398,87	0,00	0,00	77,54	0,00	0,00	0,00	1.073.710,51
	<b>TOTALE MISSIONE 1 - Servizi istituzionali, generali e di gestione</b>	<b>200.293,63</b>	<b>6.896,00</b>	<b>69.289,11</b>	<b>864.503,54</b>	<b>0,00</b>	<b>0,00</b>	<b>77,54</b>	<b>0,00</b>	<b>0,00</b>	<b>394,00</b>	<b>1.141.453,82</b>
<b>20</b>	<b>MISSIONE 20 - Fondi e accantonamenti</b>											
01	Fondo di riserva	0,00	0,00	0,00	0,00	0,00	0,00	0,00	0,00	0,00	0,00	0,00
	<b>TOTALE MISSIONE 20 - Fondi e accantonamenti</b>	<b>0,00</b>	<b>0,00</b>	<b>0,00</b>	<b>0,00</b>	<b>0,00</b>	<b>0,00</b>	<b>0,00</b>	<b>0,00</b>	<b>0,00</b>	<b>0,00</b>	<b>0,00</b>
<b>60</b>	<b>MISSIONE 60 - Anticipazioni finanziarie</b>											
01	Restituzione anticipazione di tesoreria	0,00	0,00	0,00	0,00	0,00	0,00	0,00	0,00	0,00	0,00	0,00
	<b>TOTALE MISSIONE 60 - Anticipazioni finanziarie</b>	<b>0,00</b>	<b>0,00</b>	<b>0,00</b>	<b>0,00</b>	<b>0,00</b>	<b>0,00</b>	<b>0,00</b>	<b>0,00</b>	<b>0,00</b>	<b>0,00</b>	<b>0,00</b>
	<b>TOTALE MACROAGGREGATI</b>	<b>200.293,63</b>	<b>6.896,00</b>	<b>69.289,11</b>	<b>864.503,54</b>	<b>0,00</b>	<b>0,00</b>	<b>77,54</b>	<b>0,00</b>	<b>0,00</b>	<b>394,00</b>	<b>1.141.453,82</b>

**PROSPETTO DELLE SPESE DI BILANCIO PER MISSIONI, PROGRAMMI E MACROAGGREGATI**

**SPESE IN CONTO CAPITALE E SPESE PER INCREMENTO DI ATTIVITA' FINANZIARIE**

**IMPEGNI**

**Esercizio finanziario 2018**

MISSIONI E PROGRAMMI \ MACROAGGREGATI		Tributi in conto capitale a carico dell'ente	Investimenti fissi lordi	Contributi agli investimenti	Trasferimenti in conto capitale	Altre spese in conto capitale	Totale SPESE IN CONTO CAPITALE	Acquisizioni di attività finanziarie	Concessione crediti di breve termine	Concessione crediti di medio - lungo termine	Altre spese per incremento di attività finanziarie	Totale SPESE PER INCREMENTO DI ATTIVITA' FINANZIARIE
		201	202	203	204	205	200	301	302	303	304	300
<b>01</b>	<b>MISSIONE 1 - Servizi istituzionali, generali e di gestione</b>											
01	Organi istituzionali	0,00	0,00	0,00	0,00	0,00	0,00	0,00	0,00	0,00	0,00	0,00
02	Segreteria generale	0,00	0,00	0,00	0,00	180.068,16	180.068,16	0,00	0,00	0,00	0,00	0,00
03	Gestione economica, finanziaria, programmazione e provveditorato	0,00	0,00	0,00	0,00	0,00	0,00	0,00	0,00	0,00	0,00	0,00
	<b>TOTALE MISSIONE 1 - Servizi istituzionali, generali e di gestione</b>	<b>0,00</b>	<b>0,00</b>	<b>0,00</b>	<b>0,00</b>	<b>180.068,16</b>	<b>180.068,16</b>	<b>0,00</b>	<b>0,00</b>	<b>0,00</b>	<b>0,00</b>	<b>0,00</b>
<b>20</b>	<b>MISSIONE 20 - Fondi e accantonamenti</b>											
01	Fondo di riserva	0,00	0,00	0,00	0,00	0,00	0,00	0,00	0,00	0,00	0,00	0,00
	<b>TOTALE MISSIONE 20 - Fondi e accantonamenti</b>	<b>0,00</b>	<b>0,00</b>	<b>0,00</b>	<b>0,00</b>	<b>0,00</b>	<b>0,00</b>	<b>0,00</b>	<b>0,00</b>	<b>0,00</b>	<b>0,00</b>	<b>0,00</b>
	<b>TOTALE GENERALE DELLE SPESE</b>	<b>0,00</b>	<b>0,00</b>	<b>0,00</b>	<b>0,00</b>	<b>180.068,16</b>	<b>180.068,16</b>	<b>0,00</b>	<b>0,00</b>	<b>0,00</b>	<b>0,00</b>	<b>0,00</b>

**PROSPETTO DELLE SPESE DI BILANCIO PER MISSIONI, PROGRAMMI E MACROAGGREGATI**

**SPESE IN CONTO CAPITALE E SPESE PER INCREMENTO DI ATTIVITA' FINANZIARIE  
PAGAMENTI IN C/COMPETENZA  
Esercizio finanziario 2018**

MISSIONI E PROGRAMMI \ MACROAGGREGATI		Tributi in conto capitale a carico dell'ente	Investimenti fissi lordi	Contributi agli investimenti	Trasferimenti in conto capitale	Altre spese in conto capitale	Totale SPESE IN CONTO CAPITALE	Acquisizioni di attività finanziarie	Concessione crediti di breve termine	Concessione crediti di medio - lungo termine	Altre spese per incremento di attività finanziarie	Totale SPESE PER INCREMENTO DI ATTIVITA' FINANZIARIE
		201	202	203	204	205	200	301	302	303	304	300
<b>01</b>	<b>MISSIONE 1 - Servizi istituzionali, generali e di gestione</b>											
01	Organi istituzionali	0,00	0,00	0,00	0,00	0,00	0,00	0,00	0,00	0,00	0,00	0,00
02	Segreteria generale	0,00	0,00	0,00	0,00	79.217,26	79.217,26	0,00	0,00	0,00	0,00	0,00
03	Gestione economica, finanziaria, programmazione e provveditorato	0,00	0,00	0,00	0,00	0,00	0,00	0,00	0,00	0,00	0,00	0,00
	<b>TOTALE MISSIONE 1 - Servizi istituzionali, generali e di gestione</b>	<b>0,00</b>	<b>0,00</b>	<b>0,00</b>	<b>0,00</b>	<b>79.217,26</b>	<b>79.217,26</b>	<b>0,00</b>	<b>0,00</b>	<b>0,00</b>	<b>0,00</b>	<b>0,00</b>
<b>20</b>	<b>MISSIONE 20 - Fondi e accantonamenti</b>											
01	Fondo di riserva	0,00	0,00	0,00	0,00	0,00	0,00	0,00	0,00	0,00	0,00	0,00
	<b>TOTALE MISSIONE 20 - Fondi e accantonamenti</b>	<b>0,00</b>	<b>0,00</b>	<b>0,00</b>	<b>0,00</b>	<b>0,00</b>	<b>0,00</b>	<b>0,00</b>	<b>0,00</b>	<b>0,00</b>	<b>0,00</b>	<b>0,00</b>
	<b>TOTALE GENERALE DELLE SPESE</b>	<b>0,00</b>	<b>0,00</b>	<b>0,00</b>	<b>0,00</b>	<b>79.217,26</b>	<b>79.217,26</b>	<b>0,00</b>	<b>0,00</b>	<b>0,00</b>	<b>0,00</b>	<b>0,00</b>



**PROSPETTO DELLE SPESE DI BILANCIO PER MISSIONI, PROGRAMMI E MACROAGGREGATI**

**SPESE IN CONTO CAPITALE E SPESE PER INCREMENTO DI ATTIVITA' FINANZIARIE  
PAGAMENTI C/RESIDUI  
Esercizio finanziario 2018**

MISSIONI E PROGRAMMI \ MACROAGGREGATI		Tributi in conto capitale a carico dell'ente	Investimenti fissi lordi	Contributi agli investimenti	Trasferimenti in conto capitale	Altre spese in conto capitale	Totale SPESE IN CONTO CAPITALE	Acquisizioni di attività finanziarie	Concessione crediti di breve termine	Concessione crediti di medio - lungo termine	Altre spese per incremento di attività finanziarie	Totale SPESE PER INCREMENTO DI ATTIVITA' FINANZIARIE
		201	202	203	204	205	200	301	302	303	304	300
<b>01</b>	<b>MISSIONE 1 - Servizi istituzionali, generali e di gestione</b>											
01	Organi istituzionali	0,00	0,00	0,00	0,00	0,00	0,00	0,00	0,00	0,00	0,00	0,00
02	Segreteria generale	0,00	0,00	0,00	0,00	5.983,49	5.983,49	0,00	0,00	0,00	0,00	0,00
03	Gestione economica, finanziaria, programmazione e provveditorato	0,00	0,00	0,00	0,00	0,00	0,00	0,00	0,00	0,00	0,00	0,00
	<b>TOTALE MISSIONE 1 - Servizi istituzionali, generali e di gestione</b>	<b>0,00</b>	<b>0,00</b>	<b>0,00</b>	<b>0,00</b>	<b>5.983,49</b>	<b>5.983,49</b>	<b>0,00</b>	<b>0,00</b>	<b>0,00</b>	<b>0,00</b>	<b>0,00</b>
<b>20</b>	<b>MISSIONE 20 - Fondi e accantonamenti</b>											
01	Fondo di riserva	0,00	0,00	0,00	0,00	0,00	0,00	0,00	0,00	0,00	0,00	0,00
	<b>TOTALE MISSIONE 20 - Fondi e accantonamenti</b>	<b>0,00</b>	<b>0,00</b>	<b>0,00</b>	<b>0,00</b>	<b>0,00</b>	<b>0,00</b>	<b>0,00</b>	<b>0,00</b>	<b>0,00</b>	<b>0,00</b>	<b>0,00</b>
	<b>TOTALE GENERALE DELLE SPESE</b>	<b>0,00</b>	<b>0,00</b>	<b>0,00</b>	<b>0,00</b>	<b>5.983,49</b>	<b>5.983,49</b>	<b>0,00</b>	<b>0,00</b>	<b>0,00</b>	<b>0,00</b>	<b>0,00</b>

**PROSPETTO DELLE SPESE DI BILANCIO PER MISSIONI, PROGRAMMI E MACROAGGREGATI****SPESE PER SERVIZI PER CONTO TERZI E PARTITE DI GIRO - IMPEGNI**  
**Esercizio finanziario 2018**

MISSIONI E PROGRAMMI \ MACROAGGREGATI		Uscite per partite di giro	Uscite per conto terzi	Totale
		701	702	700
<b>99</b>	<b>MISSIONE 99 - Servizi per conto terzi</b>			
01	Servizi per conto terzi e Partite di giro	96.759,10	425.967,47	522.726,57
	<b>TOTALE MISSIONE 99 - Servizi per conto terzi</b>	<b>96.759,10</b>	<b>425.967,47</b>	<b>522.726,57</b>
	<b>TOTALE MACROAGGREGATI</b>	<b>96.759,10</b>	<b>425.967,47</b>	<b>522.726,57</b>

## RIEPILOGO SPESE PER TITOLI E MACROAGGREGATI

## IMPEGNI

TITOLI E MACROAGGREGATI DI SPESA		Totale	di cui non ricorrenti
	<b>SPESE CORRENTI</b>		
101	Redditi da lavoro dipendente	1.985.372,44	19.521,14
102	Imposte e tasse a carico dell'ente	125.310,81	2.964,11
103	Acquisto di beni e servizi	508.020,63	317.007,68
104	Trasferimenti correnti	856.396,35	1.700,00
107	Interessi passivi	2.500,00	2.500,00
110	Altre spese correnti	31.224,33	0,00
<b>100</b>	<b>TOTALE TITOLO 1</b>	<b>3.508.824,56</b>	<b>343.692,93</b>
	<b>SPESE IN CONTO CAPITALE</b>		
205	Altre spese in conto capitale	180.068,16	180.068,16
<b>200</b>	<b>TOTALE TITOLO 2</b>	<b>180.068,16</b>	<b>180.068,16</b>
	<b>CHIUSURA ANTICIPAZIONI DA ISTITUTO TESORIERE/CASSIERE</b>		
501	Chiusura Anticipazioni ricevute da istituto tesoriere/cassiere	0,00	0,00
<b>500</b>	<b>TOTALE TITOLO 5</b>	<b>0,00</b>	<b>0,00</b>
	<b>SPESE PER CONTO TERZI E PARTITE DI GIRO</b>		
701	Uscite per partite di giro	96.759,10	20.521,42
702	Uscite per conto terzi	425.967,47	0,00
<b>700</b>	<b>TOTALE TITOLO 7</b>	<b>522.726,57</b>	<b>20.521,42</b>
<b>TOTALE IMPEGNI</b>		<b>4.211.619,29</b>	<b>544.282,51</b>

**ACCERTAMENTI ASSUNTI NELL'ESERCIZIO DI RIFERIMENTO E NEGLI ESERCIZI PRECEDENTI IMPUTATI  
ALL'ANNO SUCCESSIVO CUI SI RIFERISCE IL RENDICONTO E SEGUENTI**

TITOLI E TIPOLOGIE DI ENTRATA		Anno 2019		Anno 2020		Anni successivi
		Previsioni di competenza del bilancio pluriennale	Accertamenti	Previsioni di competenza del bilancio pluriennale	Accertamenti	Accertamenti
20101	<b>TITOLO 2 - Trasferimenti correnti</b> Trasferimenti correnti da Amministrazioni pubbliche	75.500,00	0,00	75.500,00	0,00	0,00
	<b>TOTALE TITOLO 2</b>	<b>75.500,00</b>	<b>0,00</b>	<b>75.500,00</b>	<b>0,00</b>	<b>0,00</b>
30100	<b>TITOLO 3 - Entrate extratributarie</b> Vendita di beni e servizi e proventi derivanti dalla gestione dei beni	500,00	0,00	500,00	0,00	0,00
30200	Proventi derivanti dall'attività di controllo e repressione delle irregolarità e degli illeciti	809.000,00	0,00	809.000,00	0,00	0,00
30300	Interessi attivi	1.000,00	0,00	1.000,00	0,00	0,00
30500	Rimborsi e altre entrate correnti	2.671.397,90	0,00	2.671.397,90	0,00	0,00
	<b>TOTALE TITOLO 3</b>	<b>3.481.897,90</b>	<b>0,00</b>	<b>3.481.897,90</b>	<b>0,00</b>	<b>0,00</b>
40300	<b>TITOLO 4 - Entrate in conto capitale</b> Altri trasferimenti in conto capitale	50.000,00	50.000,00	0,00	0,00	0,00
	<b>TOTALE TITOLO 4</b>	<b>50.000,00</b>	<b>50.000,00</b>	<b>0,00</b>	<b>0,00</b>	<b>0,00</b>
90200	<b>TITOLO 9 - Entrate per conto di terzi e partite di giro</b> Entrate per conto terzi	1.034.000,00	0,00	1.034.000,00	0,00	0,00
	<b>TOTALE TITOLO 9</b>	<b>1.034.000,00</b>	<b>0,00</b>	<b>1.034.000,00</b>	<b>0,00</b>	<b>0,00</b>
	<b>TOTALE ACCERTAMENTI</b>	<b>4.641.397,90</b>	<b>50.000,00</b>	<b>4.591.397,90</b>	<b>0,00</b>	<b>0,00</b>

**IMPEGNI ASSUNTI NELL'ESERCIZIO DI RIFERIMENTO E NEGLI ESERCIZI PRECEDENTI IMPUTATI  
ALL'ANNO SUCCESSIVO CUI SI RIFERISCE IL RENDICONTO E SEGUENTI**

TITOLI E MACROAGGREGATI DI SPESA		Anno 2019		Anno 2020		Anni successivi
		Previsioni di competenza del bilancio pluriennale	Impegni	Previsioni di competenza del bilancio pluriennale	Impegni	Impegni
	<b>TITOLO 1 - Spese correnti</b>					
101	Redditi da lavoro dipendente	1.959.606,45	0,00	1.959.606,45	0,00	0,00
102	Imposte e tasse a carico dell'ente	128.517,45	0,00	128.517,45	0,00	0,00
103	Acquisto di beni e servizi	544.774,00	92.242,04	544.774,00	0,00	0,00
104	Trasferimenti correnti	855.000,00	0,00	855.000,00	0,00	0,00
107	Interessi passivi	2.500,00	0,00	2.500,00	0,00	0,00
1010	Altre spese correnti	67.000,00	0,00	67.000,00	0,00	0,00
	<b>TOTALE TITOLO 1</b>	<b>3.557.397,90</b>	<b>92.242,04</b>	<b>3.557.397,90</b>	<b>0,00</b>	<b>0,00</b>
	<b>TITOLO 2 - Spese in conto capitale</b>					
205	Altre spese in conto capitale	122.000,00	122.000,00	0,00	0,00	0,00
	<b>TOTALE TITOLO 2</b>	<b>122.000,00</b>	<b>122.000,00</b>	<b>0,00</b>	<b>0,00</b>	<b>0,00</b>
	<b>TITOLO 5 - Chiusura Anticipazioni da istituto tesoriere/cassiere</b>					
501	Chiusura Anticipazioni ricevute da istituto tesoriere/cassiere	868.082,61	0,00	868.082,61	0,00	0,00
	<b>TOTALE TITOLO 5</b>	<b>868.082,61</b>	<b>0,00</b>	<b>868.082,61</b>	<b>0,00</b>	<b>0,00</b>
	<b>TITOLO 7 - Spese per conto terzi e partite di giro</b>					
701	Uscite per partite di giro	444.000,00	0,00	444.000,00	0,00	0,00
702	Uscite per conto terzi	590.000,00	0,00	590.000,00	0,00	0,00
	<b>TOTALE TITOLO 7</b>	<b>1.034.000,00</b>	<b>0,00</b>	<b>1.034.000,00</b>	<b>0,00</b>	<b>0,00</b>
<b>TOTALE IMPEGNI</b>		<b>5.581.480,51</b>	<b>214.242,04</b>	<b>5.459.480,51</b>	<b>0,00</b>	<b>0,00</b>

**PROSPETTO DEI COSTI PER MISSIONE**

Conto del CONTO ECONOMICO	Importi
<b>MISSIONE 1 - SERVIZI ISTITUZIONALI, GENERALI E DI GESTIONE</b>	
B) COMPONENTI NEGATIVI DELLA GESTIONE	
9) Acquisto di materie prime e/o beni di consumo	77.136,78
10) Prestazioni di servizi	333.741,14
11) Utilizzo beni di terzi	97.142,71
12) Trasferimenti e contributi	
a) Trasferimenti correnti	856.396,35
13) Personale	1.965.851,30
18) Oneri diversi di gestione	34.375,02
C) PROVENTI ED ONERI FINANZIARI	
21) Interessi ed altri oneri finanziari	
a) Interessi passivi	2.500,00
E) PROVENTI ED ONERI STRAORDINARI	
25) Oneri straordinari	
b) Sopravvenienze passive e insussistenze dell'attivo	19.521,14
d) Altri oneri straordinari	180.068,16
26) Imposte (*)	122.346,70
<b>TOTALE MISSIONE 1</b>	<b>3.689.079,30</b>



TITOLO	TIPOLOGIA	CATEGORIA	CODICE CAPITOLO	DENOMINAZIONE	RESIDUI ATTIVI AL 1/1/2018 (RS)		RISCOSSIONI IN C/RESIDUI (RR)		RIACCERTAMENTI RESIDUI (R)		MAGGIORI O MINORI ENTRATE DI COMPETENZA (A-CP)	RESIDUI ATTIVI DA ESERCIZI PREC. (EP=RS-RR+R)		
					PREVISIONI DEFINITIVE DI COMPETENZA (CP)		RISCOSSIONI IN C/COMPETENZA (RC)		ACCERTAMENTI (A)			RESIDUI ATTIVI DA ESERCIZIO DI COMP. (EC=A-RC)		
					PREVISIONI DEFINITIVE DI CASSA (CS)		TOTALE RISCOSSIONI (TR = RR + RC)		MAGGIORI O MINORI ENTRATE DI CASSA (TR-CS)			TOTALE RESIDUI ATTIVI DA RIPORT. (TR=EP+EC)		
				<b>FONDO PLURIENNALE VINCOLATO PER SPESE CORRENTI</b>	CP	0,00								
				<b>FONDO PLURIENNALE VINCOLATO PER SPESE IN CONTO CAPITALE</b>	CP	72.000,00								
				<b>UTILIZZO AVANZO DI AMMINISTRAZIONE</b>	CP	168.200,00								
<b>TITOLO 2:</b>				<i>Trasferimenti correnti</i>										
<b>TIPOLOGIA 101:</b>				<i>Trasferimenti correnti da Amministrazioni pubbliche</i>										
<b>CATEGORIA 2:</b>				<i>Trasferimenti correnti da Amministrazioni LOCALI</i>										
2	101	2	0002	Trasferimento per previdenza e assistenza ex art. 208 CDS	RS	0,00	RR	0,00	R	0,00		EP	0,00	
					CP	92.000,00	RC	87.390,00	A	87.390,00	CP	-4.610,00	EC	0,00
					CS	92.000,00	TR	87.390,00	CS	-4.610,00		TR	0,00	
<b>Totale CATEGORIA 2 - Trasferimenti correnti da Amministrazioni LOCALI</b>					RS	0,00	RR	0,00	R	0,00		EP	0,00	
					CP	92.000,00	RC	87.390,00	A	87.390,00	CP	-4.610,00	EC	0,00
					CS	92.000,00	TR	87.390,00	CS	-4.610,00		TR	0,00	
<b>Totale TIPOLOGIA 101 - Trasferimenti correnti da Amministrazioni pubbliche</b>					RS	0,00	RR	0,00	R	0,00		EP	0,00	
					CP	92.000,00	RC	87.390,00	A	87.390,00	CP	-4.610,00	EC	0,00
					CS	92.000,00	TR	87.390,00	CS	-4.610,00		TR	0,00	
<b>Totale TITOLO 2 - Trasferimenti correnti</b>					RS	0,00	RR	0,00	R	0,00		EP	0,00	
					CP	92.000,00	RC	87.390,00	A	87.390,00	CP	-4.610,00	EC	0,00
					CS	92.000,00	TR	87.390,00	CS	-4.610,00		TR	0,00	
<b>TITOLO 3:</b>				<i>Entrate extratributarie</i>										
<b>TIPOLOGIA 100:</b>				<i>Vendita di beni e servizi e proventi derivanti dalla gestione dei beni</i>										
<b>CATEGORIA 2:</b>				<i>Entrate dalla vendita e dall'erogazione di servizi</i>										
3	100	2	0001	Proventi prestazioni Polizia Locale	RS	0,00	RR	0,00	R	0,00		EP	0,00	
					CP	500,00	RC	0,00	A	0,00	CP	-500,00	EC	0,00
					CS	500,00	TR	0,00	CS	-500,00		TR	0,00	
<b>Totale CATEGORIA 2 - Entrate dalla vendita e dall'erogazione di servizi</b>					RS	0,00	RR	0,00	R	0,00		EP	0,00	
					CP	500,00	RC	0,00	A	0,00	CP	-500,00	EC	0,00
					CS	500,00	TR	0,00	CS	-500,00		TR	0,00	
<b>Totale TIPOLOGIA 100 - Vendita di beni e servizi e proventi derivanti dalla gestione dei beni</b>					RS	0,00	RR	0,00	R	0,00		EP	0,00	
					CP	500,00	RC	0,00	A	0,00	CP	-500,00	EC	0,00
					CS	500,00	TR	0,00	CS	-500,00		TR	0,00	
<b>TIPOLOGIA 200:</b>				<i>Proventi derivanti dall'attività di controllo e repressione delle irregolarità e degli</i>										
<b>CATEGORIA 2:</b>				<i>Entrate da famiglie derivanti dall'attività di controllo e repressione delle irregolarità</i>										
3	200	2	0001	Sanzioni amministrative	RS	68.565,08	RR	68.565,08	R	0,00		EP	0,00	
					CP	859.000,00	RC	756.895,59	A	781.748,68	CP	-77.251,32	EC	24.853,09
					CS	927.565,08	TR	825.460,67	CS	-102.104,41		TR	24.853,09	

TITOLO	TIPOLOGIA	CATEGORIA	CODICE CAPITOLO	DENOMINAZIONE	RESIDUI ATTIVI AL 1/1/2018 (RS)		RISCOSSIONI IN C/RESIDUI (RR)		RIACCERTAMENTI RESIDUI (R)		MAGGIORI O MINORI ENTRATE DI COMPETENZA (A-CP)	RESIDUI ATTIVI DA ESERCIZI PREC. (EP=RS-RR+R)		
					PREVISIONI DEFINITIVE DI COMPETENZA (CP)		RISCOSSIONI IN C/COMPETENZA (RC)		ACCERTAMENTI (A)			RESIDUI ATTIVI DA ESERCIZIO DI COMP. (EC=A-RC)		
					PREVISIONI DEFINITIVE DI CASSA (CS)		TOTALE RISCOSSIONI (TR = RR + RC)		MAGGIORI O MINORI ENTRATE DI CASSA (TR-CS)			TOTALE RESIDUI ATTIVI DA RIPORT. (TR=EP+EC)		
<b>Totale CATEGORIA 2 - Entrate da famiglie derivanti dall'attività di controllo e repressione delle irregolarità e degli illeciti</b>					RS	68.565,08	RR	68.565,08	R	0,00	CP	-77.251,32	EP	0,00
					CP	859.000,00	RC	756.895,59	A	781.748,68	CP	-77.251,32	EC	24.853,09
					CS	927.565,08	TR	825.460,67	CS	-102.104,41			TR	24.853,09
<b>Totale TIPOLOGIA 200 - Proventi derivanti dall'attività di controllo e repressione delle irregolarità e degli illeciti</b>					RS	68.565,08	RR	68.565,08	R	0,00			EP	0,00
					CP	859.000,00	RC	756.895,59	A	781.748,68	CP	-77.251,32	EC	24.853,09
					CS	927.565,08	TR	825.460,67	CS	-102.104,41			TR	24.853,09
<b>TIPOLOGIA 300: Interessi attivi</b>														
<b>CATEGORIA 3: Altri interessi attivi</b>														
3	300	3	0001	Interessi attivi	RS	0,00	RR	0,00	R	0,00			EP	0,00
					CP	1.000,00	RC	0,22	A	0,22	CP	-999,78	EC	0,00
					CS	1.000,00	TR	0,22	CS	-999,78			TR	0,00
<b>Totale CATEGORIA 3 - Altri interessi attivi</b>					RS	0,00	RR	0,00	R	0,00			EP	0,00
					CP	1.000,00	RC	0,22	A	0,22	CP	-999,78	EC	0,00
					CS	1.000,00	TR	0,22	CS	-999,78			TR	0,00
<b>Totale TIPOLOGIA 300 - Interessi attivi</b>					RS	0,00	RR	0,00	R	0,00			EP	0,00
					CP	1.000,00	RC	0,22	A	0,22	CP	-999,78	EC	0,00
					CS	1.000,00	TR	0,22	CS	-999,78			TR	0,00
<b>TIPOLOGIA 500: Rimborsi e altre entrate correnti</b>														
<b>CATEGORIA 2: Rimborsi in entrata</b>														
3	500	2	0001	Rimborso servizio sorveglianza presso le scuole	RS	3.240,00	RR	0,00	R	0,00			EP	3.240,00
					CP	0,00	RC	0,00	A	0,00	CP	0,00	EC	0,00
					CS	3.240,00	TR	0,00	CS	-3.240,00			TR	3.240,00
3	500	2	0002	Rimborso spese notifica atti giudiziari	RS	9.614,06	RR	0,00	R	0,00			EP	9.614,06
					CP	90.000,00	RC	72.620,16	A	73.284,01	CP	-16.715,99	EC	663,85
					CS	99.614,06	TR	72.620,16	CS	-26.993,90			TR	10.277,91
<b>Totale CATEGORIA 2 - Rimborsi in entrata</b>					RS	12.854,06	RR	0,00	R	0,00			EP	12.854,06
					CP	90.000,00	RC	72.620,16	A	73.284,01	CP	-16.715,99	EC	663,85
					CS	102.854,06	TR	72.620,16	CS	-30.233,90			TR	13.517,91
<b>CATEGORIA 99: Altre entrate correnti n.a.c.</b>														
3	500	99	0001	Quote consortili	RS	1.120.493,97	RR	1.103.200,85	R	-3,23			EP	17.289,89
					CP	2.405.618,43	RC	1.362.635,96	A	2.413.489,60	CP	7.871,17	EC	1.050.853,64
					CS	3.526.112,40	TR	2.465.836,81	CS	-1.060.275,59			TR	1.068.143,53
3	500	99	0002	Entrate per causali varie	RS	69.761,76	RR	59.027,44	R	0,00			EP	10.734,32
					CP	130.269,47	RC	97.206,25	A	164.780,41	CP	34.510,94	EC	67.574,16
					CS	200.031,23	TR	156.233,69	CS	-43.797,54			TR	78.308,48

TITOLO	TIPOLOGIA	CATEGORIA	CODICE CAPITOLO	DENOMINAZIONE	RESIDUI ATTIVI AL 1/1/2018 (RS)		RISCOSSIONI IN C/RESIDUI (RR)		RIACCERTAMENTI RESIDUI (R)		MAGGIORI O MINORI ENTRATE DI COMPETENZA (A-CP)	RESIDUI ATTIVI DA ESERCIZI PREC. (EP=RS-RR+R)		
					PREVISIONI DEFINITIVE DI COMPETENZA (CP)		RISCOSSIONI IN C/COMPETENZA (RC)		ACCERTAMENTI (A)			RESIDUI ATTIVI DA ESERCIZIO DI COMP. (EC=A-RC)		
					PREVISIONI DEFINITIVE DI CASSA (CS)		TOTALE RISCOSSIONI (TR = RR + RC)		MAGGIORI O MINORI ENTRATE DI CASSA (TR-CS)			TOTALE RESIDUI ATTIVI DA REPORT. (TR=EP+EC)		
3	500	99	0003	Entrate ai sensi art. 142 CDS	RS	0,00	RR	0,00	R	0,00		EP	0,00	
					CP	45.000,00	RC	962,84	A	962,84	CP	-44.037,16	EC	0,00
					CS	45.000,00	TR	962,84	CS	-44.037,16			TR	0,00
				<b>Totale CATEGORIA 99 - Altre entrate correnti n.a.c.</b>	RS	1.190.255,73	RR	1.162.228,29	R	-3,23		EP	28.024,21	
					CP	2.580.887,90	RC	1.460.805,05	A	2.579.232,85	CP	-1.655,05	EC	1.118.427,80
					CS	3.771.143,63	TR	2.623.033,34	CS	-1.148.110,29			TR	1.146.452,01
				<b>Totale TIPOLOGIA 500 - Rimborsi e altre entrate correnti</b>	RS	1.203.109,79	RR	1.162.228,29	R	-3,23		EP	40.878,27	
					CP	2.670.887,90	RC	1.533.425,21	A	2.652.516,86	CP	-18.371,04	EC	1.119.091,65
					CS	3.873.997,69	TR	2.695.653,50	CS	-1.178.344,19			TR	1.159.969,92
				<b>Totale TITOLO 3 - Entrate extratributarie</b>	RS	1.271.674,87	RR	1.230.793,37	R	-3,23		EP	40.878,27	
					CP	3.531.387,90	RC	2.290.321,02	A	3.434.265,76	CP	-97.122,14	EC	1.143.944,74
					CS	4.803.062,77	TR	3.521.114,39	CS	-1.281.948,38			TR	1.184.823,01
<b>TITOLO 4:</b>				<b>Entrate in conto capitale</b>										
<b>TIPOLOGIA 300:</b>				<b>Altri trasferimenti in conto capitale</b>										
<b>CATEGORIA 10:</b>				<b>Altri trasferimenti in conto capitale da amministrazioni pubbliche</b>										
4	300	10	0001	Quote Comuni consorziati - Trasferimenti in c/capitale	RS	32.811,37	RR	16.148,63	R	0,00		EP	16.662,74	
					CP	0,00	RC	0,00	A	0,00	CP	0,00	EC	0,00
					CS	32.811,37	TR	16.148,63	CS	-16.662,74			TR	16.662,74
4	300	10	0002	Contributo regionale su investimenti	RS	1.467,68	RR	1.110,65	R	0,00		EP	357,03	
					CP	100.000,00	RC	50.000,00	A	50.000,00	CP	-50.000,00	EC	0,00
					CS	101.467,68	TR	51.110,65	CS	-50.357,03			TR	357,03
				<b>Totale CATEGORIA 10 - Altri trasferimenti in conto capitale da amministrazioni pubbliche</b>	RS	34.279,05	RR	17.259,28	R	0,00		EP	17.019,77	
					CP	100.000,00	RC	50.000,00	A	50.000,00	CP	-50.000,00	EC	0,00
					CS	134.279,05	TR	67.259,28	CS	-67.019,77			TR	17.019,77
				<b>Totale TIPOLOGIA 300 - Altri trasferimenti in conto capitale</b>	RS	34.279,05	RR	17.259,28	R	0,00		EP	17.019,77	
					CP	100.000,00	RC	50.000,00	A	50.000,00	CP	-50.000,00	EC	0,00
					CS	134.279,05	TR	67.259,28	CS	-67.019,77			TR	17.019,77
				<b>Totale TITOLO 4 - Entrate in conto capitale</b>	RS	34.279,05	RR	17.259,28	R	0,00		EP	17.019,77	
					CP	100.000,00	RC	50.000,00	A	50.000,00	CP	-50.000,00	EC	0,00
					CS	134.279,05	TR	67.259,28	CS	-67.019,77			TR	17.019,77
<b>TITOLO 7:</b>				<b>Anticipazioni da istituto tesoriere/cassiere</b>										
<b>TIPOLOGIA 100:</b>				<b>Anticipazioni da istituto tesoriere/cassiere</b>										
<b>CATEGORIA 1:</b>				<b>Anticipazioni da istituto tesoriere/cassiere</b>										
7	100	1	0001	Anticipazioni di cassa	RS	0,00	RR	0,00	R	0,00		EP	0,00	
					CP	929.792,67	RC	0,00	A	0,00	CP	-929.792,67	EC	0,00
					CS	929.792,67	TR	0,00	CS	-929.792,67			TR	0,00

TITOLO	TIPOLOGIA	CATEGORIA	CODICE CAPITOLO	DENOMINAZIONE	RESIDUI ATTIVI AL 1/1/2018 (RS)		RISCOSSIONI IN C/RESIDUI (RR)		RIACCERTAMENTI RESIDUI (R)		MAGGIORI O MINORI ENTRATE DI COMPETENZA (A-CP)	RESIDUI ATTIVI DA ESERCIZI PREC. (EP=RS-RR+R)		
					PREVISIONI DEFINITIVE DI COMPETENZA (CP)		RISCOSSIONI IN C/COMPETENZA (RC)		ACCERTAMENTI (A)			RESIDUI ATTIVI DA ESERCIZIO DI COMP. (EC=A-RC)		
					PREVISIONI DEFINITIVE DI CASSA (CS)		TOTALE RISCOSSIONI (TR = RR + RC)		MAGGIORI O MINORI ENTRATE DI CASSA (TR-CS)			TOTALE RESIDUI ATTIVI DA RIPORT. (TR=EP+EC)		
<b>Totale CATEGORIA 1 - Anticipazioni da istituto tesoriere/cassiere</b>					RS	0,00	RR	0,00	R	0,00		EP	0,00	
					CP	929.792,67	RC	0,00	A	0,00	CP	-929.792,67	EC	0,00
					CS	929.792,67	TR	0,00	CS	-929.792,67		TR	0,00	
<b>Totale TIPOLOGIA 100 - Anticipazioni da istituto tesoriere/cassiere</b>					RS	0,00	RR	0,00	R	0,00		EP	0,00	
					CP	929.792,67	RC	0,00	A	0,00	CP	-929.792,67	EC	0,00
					CS	929.792,67	TR	0,00	CS	-929.792,67		TR	0,00	
<b>Totale TITOLO 7 - Anticipazioni da istituto tesoriere/cassiere</b>					RS	0,00	RR	0,00	R	0,00		EP	0,00	
					CP	929.792,67	RC	0,00	A	0,00	CP	-929.792,67	EC	0,00
					CS	929.792,67	TR	0,00	CS	-929.792,67		TR	0,00	
<b>TITOLO 9:</b>														
<b>TIPOLOGIA 200:</b>														
<b>CATEGORIA 5:</b>														
<i>Entrate per conto di terzi e partite di giro</i>														
<i>Entrate per conto terzi</i>														
<i>Riscossione imposte e tributi per conto terzi</i>														
9	200	5	0001	Ritenute previdenziali ed assistenziali al personale	RS	3.014,92	RR	0,00	R	-251,26		EP	2.763,66	
					CP	200.000,00	RC	135.870,01	A	135.870,01	CP	-64.129,99	EC	0,00
					CS	203.014,92	TR	135.870,01	CS	-67.144,91		TR	2.763,66	
9	200	5	0002	Altre ritenute al personale per conto terzi	RS	730,40	RR	0,00	R	0,00		EP	730,40	
					CP	30.000,00	RC	21.038,15	A	21.038,15	CP	-8.961,85	EC	0,00
					CS	30.730,40	TR	21.038,15	CS	-9.692,25		TR	730,40	
9	200	5	0003	Ritenute erariali	RS	54.188,36	RR	0,00	R	-366,86		EP	53.821,50	
					CP	360.000,00	RC	270.852,29	A	270.852,29	CP	-89.147,71	EC	0,00
					CS	414.188,36	TR	270.852,29	CS	-143.336,07		TR	53.821,50	
<b>Totale CATEGORIA 5 - Riscossione imposte e tributi per conto terzi</b>					RS	57.933,68	RR	0,00	R	-618,12		EP	57.315,56	
					CP	590.000,00	RC	427.760,45	A	427.760,45	CP	-162.239,55	EC	0,00
					CS	647.933,68	TR	427.760,45	CS	-220.173,23		TR	57.315,56	
<b>CATEGORIA 99:</b>														
<i>Altre entrate per conto terzi</i>														
9	200	99	0001	Rimborso spese per servizi per conto di terzi	RS	78.635,71	RR	56.397,24	R	0,00		EP	22.238,47	
					CP	430.000,00	RC	86.844,24	A	91.966,12	CP	-338.033,88	EC	5.121,88
					CS	508.635,71	TR	143.241,48	CS	-365.394,23		TR	27.360,35	
9	200	99	0002	Rimborso di anticipazione fondi servizio economato	RS	2.000,00	RR	2.000,00	R	0,00		EP	0,00	
					CP	14.000,00	RC	0,00	A	3.000,00	CP	-11.000,00	EC	3.000,00
					CS	16.000,00	TR	2.000,00	CS	-14.000,00		TR	3.000,00	
<b>Totale CATEGORIA 99 - Altre entrate per conto terzi</b>					RS	80.635,71	RR	58.397,24	R	0,00		EP	22.238,47	
					CP	444.000,00	RC	86.844,24	A	94.966,12	CP	-349.033,88	EC	8.121,88
					CS	524.635,71	TR	145.241,48	CS	-379.394,23		TR	30.360,35	
<b>Totale TIPOLOGIA 200 - Entrate per conto terzi</b>					RS	138.569,39	RR	58.397,24	R	-618,12		EP	79.554,03	
					CP	1.034.000,00	RC	514.604,69	A	522.726,57	CP	-511.273,43	EC	8.121,88
					CS	1.172.569,39	TR	573.001,93	CS	-599.567,46		TR	87.675,91	

TITOLO	TIPOLOGIA	CATEGORIA	CODICE CAPITOLO	DENOMINAZIONE	RESIDUI ATTIVI AL 1/1/2018 (RS)		RISCOSSIONI IN C/RESIDUI (RR)		RIACCERTAMENTI RESIDUI (R)		MAGGIORI O MINORI ENTRATE DI COMPETENZA (A-CP)	RESIDUI ATTIVI DA ESERCIZI PREC. (EP=RS-RR+R)		
					PREVISIONI DEFINITIVE DI COMPETENZA (CP)		RISCOSSIONI IN C/COMPETENZA (RC)		ACCERTAMENTI (A)			RESIDUI ATTIVI DA ESERCIZIO DI COMP. (EC=A-RC)		
					PREVISIONI DEFINITIVE DI CASSA (CS)		TOTALE RISCOSSIONI (TR = RR + RC)		MAGGIORI O MINORI ENTRATE DI CASSA (TR-CS)			TOTALE RESIDUI ATTIVI DA RIPORT. (TR=EP+EC)		
<b>Totale TITOLO 9 - Entrate per conto di terzi e partite di giro</b>					RS	138.569,39	RR	58.397,24	R	-618,12		EP	79.554,03	
					CP	1.034.000,00	RC	514.604,69	A	522.726,57	CP	-511.273,43	EC	8.121,88
					CS	1.172.569,39	TR	573.001,93	CS	-599.567,46			TR	87.675,91
<b>TOTALE GENERALE DELLE ENTRATE</b>					RS	1.444.523,31	RR	1.306.449,89	R	-621,35		EP	137.452,07	
					CP	5.687.180,57	RC	2.942.315,71	A	4.094.382,33	CP	-1.592.798,24	EC	1.152.066,62
					CS	7.131.703,88	TR	4.248.765,60	CS	-2.882.938,28			TR	1.289.518,69

MISSIONE	PROGRAMMA	TITOLO	MACROAGGR.	CODICE CAPITOLO	DENOMINAZIONE	RESIDUI PASSIVI AL 1/1/2018 (RS)		PAGAMENTI IN C/RESIDUI (PR)		RIACCERTAMENTI RESIDUI (R)		RESIDUI PASSIVI DA ESERC. PREC. (EP=RS-PR+R+P)			
						PREVISIONI DEFINITIVE DI COMPETENZA (CP)		PAGAMENTI IN C/COMPETENZA (PC)		IMPEGNI (I)		ECONOMIE DI COMPETENZA (ECP=CP-I-FPV)		RESIDUI PASSIVI DA ESERC. DI COMP. (EC=I-PC)	
						PREVISIONI DEFINITIVE DI CASSA (CS)		TOTALE PAGAMENTI (TP=PR+PC)		FONDO PLURIENNALE VINCOLATO (FPV)				TOTALE RESIDUI PASSIVI DA RIPORT. (TR=EP+EC)	
<b>DISAVANZO DI AMMINISTRAZIONE</b>						CP	0,00								
<b>MISSIONE 1:</b>		<b>Servizi istituzionali, generali e di gestione</b>													
<b>PROGRAMMA 1:</b>		<b>Organi istituzionali</b>													
<b>TITOLO 1:</b>		<b>Spese correnti</b>													
<b>MACROAGGREGATO 3:</b>		<b>Acquisto di beni e servizi</b>													
1	1	1	3	0002	Indennità amministratori - gettoni presenza	RS	0,00	PR	0,00	R	0,00	EP	0,00		
						CP	100,00	PC	0,00	I	0,00	ECP	100,00		
						CS	100,00	TP	0,00	FPV	0,00	TR	0,00		
1	1	1	3	0003	Compensi revisori dei conti	RS	2.711,97	PR	2.711,97	R	0,00	EP	0,00		
						CP	6.311,00	PC	460,03	I	6.310,90	ECP	0,10		
						CS	9.022,97	TP	3.172,00	FPV	0,00	TR	5.850,87		
1	1	1	3	0004	Compenso nucleo di valutazione	RS	3.500,00	PR	3.500,00	R	0,00	EP	0,00		
						CP	3.500,00	PC	0,00	I	3.500,00	ECP	0,00		
						CS	7.000,00	TP	3.500,00	FPV	0,00	TR	3.500,00		
<b>Totale MACROAGGREGATO 3 - Acquisto di beni e servizi</b>						RS	6.211,97	PR	6.211,97	R	0,00	EP	0,00		
						CP	9.911,00	PC	460,03	I	9.810,90	ECP	100,10		
						CS	16.122,97	TP	6.672,00	FPV	0,00	TR	9.350,87		
<b>Totale TITOLO 1 - Spese correnti</b>						RS	6.211,97	PR	6.211,97	R	0,00	EP	0,00		
						CP	9.911,00	PC	460,03	I	9.810,90	ECP	100,10		
						CS	16.122,97	TP	6.672,00	FPV	0,00	TR	9.350,87		
<b>Totale PROGRAMMA 1 - Organi istituzionali</b>						RS	6.211,97	PR	6.211,97	R	0,00	EP	0,00		
						CP	9.911,00	PC	460,03	I	9.810,90	ECP	100,10		
						CS	16.122,97	TP	6.672,00	FPV	0,00	TR	9.350,87		
<b>PROGRAMMA 2:</b>		<b>Segreteria generale</b>													
<b>TITOLO 1:</b>		<b>Spese correnti</b>													
<b>MACROAGGREGATO 3:</b>		<b>Acquisto di beni e servizi</b>													
1	2	1	3	0001	Combustibili, carburanti, lubrificanti e materie prime	RS	4.847,78	PR	3.254,41	R	-1.593,37	EP	0,00		
						CP	30.000,00	PC	18.064,95	I	25.000,00	ECP	5.000,00		
						CS	34.847,78	TP	21.319,36	FPV	0,00	TR	6.935,05		
1	2	1	3	0002	Fitto locali	RS	0,00	PR	0,00	R	0,00	EP	0,00		
						CP	100.880,00	PC	97.142,71	I	97.142,71	ECP	3.737,29		
						CS	100.880,00	TP	97.142,71	FPV	0,00	TR	0,00		

MISSIONE	PROGRAMMA	TITOLO	MACROAGGR.	CODICE CAPITOLO	DENOMINAZIONE	RESIDUI PASSIVI AL 1/1/2018 (RS)		PAGAMENTI IN C/RESIDUI (PR)		RIACCERTAMENTI RESIDUI (R)		RESIDUI PASSIVI DA ESERC. PREC. (EP=RS-PR+R+P)			
						PREVISIONI DEFINITIVE DI COMPETENZA (CP)		PAGAMENTI IN C/COMPETENZA (PC)		IMPEGNI (I)		ECONOMIE DI COMPETENZA (ECP=CP-I-FPV)		RESIDUI PASSIVI DA ESERC. DI COMP. (EC=I-PC)	
						PREVISIONI DEFINITIVE DI CASSA (CS)		TOTALE PAGAMENTI (TP=PR+PC)		FONDO PLURIENNALE VINCOLATO (FPV)				TOTALE RESIDUI PASSIVI DA RIPORT. (TR=EP+EC)	
1	2	1	3	0003	Canone URAR e ponte radio	RS	0,00	PR	0,00	R	0,00	EP	0,00		
						CP	1.500,00	PC	407,35	I	407,35	ECP	1.092,65		
						CS	1.500,00	TP	407,35	FPV	0,00	TR	0,00		
1	2	1	3	0004	Acquisto stampati e cancelleria	RS	1.180,36	PR	879,91	R	-300,45	EP	0,00		
						CP	7.000,00	PC	5.774,18	I	6.745,85	ECP	254,15		
						CS	8.180,36	TP	6.654,09	FPV	0,00	TR	971,67		
1	2	1	3	0005	Manutenzione/assistenza macchine ed attrezzature ufficio	RS	876,05	PR	512,40	R	-363,65	EP	0,00		
						CP	2.000,00	PC	610,79	I	1.243,59	ECP	756,41		
						CS	2.876,05	TP	1.123,19	FPV	0,00	TR	632,80		
1	2	1	3	0006	Materiali per manutenzione e riparazione - attrezzature e strumenti	RS	1.307,17	PR	648,86	R	-658,31	EP	0,00		
						CP	9.500,00	PC	7.054,31	I	8.458,18	ECP	1.041,82		
						CS	10.807,17	TP	7.703,17	FPV	0,00	TR	1.403,87		
1	2	1	3	0008	Appalti, prestazioni di servizi	RS	38.269,69	PR	27.727,16	R	-4.521,16	EP	6.021,37		
						CP	231.839,00	PC	195.423,61	I	223.633,53	ECP	8.205,47		
						CS	270.108,69	TP	223.150,77	FPV	0,00	TR	28.209,92		
1	2	1	3	0009	Acquisto abbonamenti	RS	0,00	PR	0,00	R	0,00	EP	0,00		
						CP	3.000,00	PC	1.354,00	I	1.354,00	ECP	1.646,00		
						CS	3.000,00	TP	1.354,00	FPV	0,00	TR	0,00		
1	2	1	3	0010	Utenze telefoniche	RS	1.805,00	PR	1.797,56	R	-7,44	EP	0,00		
						CP	20.000,00	PC	19.102,20	I	20.000,00	ECP	0,00		
						CS	21.805,00	TP	20.899,76	FPV	0,00	TR	897,80		
1	2	1	3	0011	Utenze - collegamenti telematici	RS	1.636,48	PR	1.156,33	R	-480,15	EP	0,00		
						CP	10.500,00	PC	8.154,33	I	8.320,46	ECP	2.179,54		
						CS	12.136,48	TP	9.310,66	FPV	0,00	TR	166,13		
1	2	1	3	0012	Formazione personale uso delle armi	RS	3.500,00	PR	3.054,00	R	-446,00	EP	0,00		
						CP	3.500,00	PC	90,00	I	3.500,00	ECP	0,00		
						CS	7.000,00	TP	3.144,00	FPV	0,00	TR	3.410,00		
1	2	1	3	0013	Acquisto arredi ed attrezzature d'ufficio	RS	131,31	PR	0,00	R	-131,31	EP	0,00		
						CP	10.000,00	PC	5.979,77	I	6.062,95	ECP	3.937,05		
						CS	10.131,31	TP	5.979,77	FPV	0,00	TR	83,18		
1	2	1	3	0014	Acquisto materiali igienico sanitari e di pulizia	RS	0,00	PR	0,00	R	0,00	EP	0,00		
						CP	100,00	PC	0,00	I	0,00	ECP	100,00		
						CS	100,00	TP	0,00	FPV	0,00	TR	0,00		

MISSIONE	PROGRAMMA	TITOLO	MACROAGGR.	CODICE CAPITOLO	DENOMINAZIONE	RESIDUI PASSIVI AL 1/1/2018 (RS)		PAGAMENTI IN C/RESIDUI (PR)		RIACCERTAMENTI RESIDUI (R)		RESIDUI PASSIVI DA ESERC. PREC. (EP=RS-PR+R+P)			
						PREVISIONI DEFINITIVE DI COMPETENZA (CP)		PAGAMENTI IN C/COMPETENZA (PC)		IMPEGNI (I)		ECONOMIE DI COMPETENZA (ECP=CP-I-FPV)		RESIDUI PASSIVI DA ESERC. DI COMP. (EC=I-PC)	
						PREVISIONI DEFINITIVE DI CASSA (CS)		TOTALE PAGAMENTI (TP=PR+PC)		FONDO PLURIENNALE VINCOLATO (FPV)				TOTALE RESIDUI PASSIVI DA RIPORT. (TR=EP+EC)	
1	2	1	3	0015	D.Lgs. 81/2008 Formazione, aggiornamento	RS	3.884,00	PR	3.884,00	R	0,00	EP	0,00		
						CP	4.500,00	PC	420,75	I	420,75	ECP	4.079,25		
						CS	8.384,00	TP	4.304,75	FPV	0,00	TR	0,00		
1	2	1	3	0016	Spese postali	RS	897,32	PR	853,02	R	-44,30	EP	0,00		
						CP	7.000,00	PC	6.463,90	I	7.000,00	ECP	0,00		
						CS	7.897,32	TP	7.316,92	FPV	0,00	TR	536,10		
1	2	1	3	0017	Manutenzione automezzi	RS	9.109,91	PR	1.459,98	R	0,00	EP	7.649,93		
						CP	23.000,00	PC	13.031,10	I	20.831,68	ECP	2.168,32		
						CS	32.109,91	TP	14.491,08	FPV	0,00	TR	15.450,51		
1	2	1	3	0018	Acquisto massa vestiario	RS	6.221,94	PR	6.073,77	R	-148,17	EP	0,00		
						CP	30.000,00	PC	19.025,99	I	29.886,86	ECP	113,14		
						CS	36.221,94	TP	25.099,76	FPV	0,00	TR	10.860,87		
1	2	1	3	0019	Manutenzioni varie	RS	252,54	PR	252,54	R	0,00	EP	0,00		
						CP	6.000,00	PC	4.571,34	I	4.884,88	ECP	1.115,12		
						CS	6.252,54	TP	4.823,88	FPV	0,00	TR	313,54		
1	2	1	3	0020	Acquisto altri beni e materiali	RS	511,73	PR	511,73	R	0,00	EP	0,00		
						CP	1.000,00	PC	798,44	I	982,94	ECP	17,06		
						CS	1.511,73	TP	1.310,17	FPV	0,00	TR	184,50		
1	2	1	3	0021	Prestazioni servizi Comune di Schio	RS	8.967,00	PR	8.967,00	R	0,00	EP	0,00		
						CP	17.934,00	PC	8.967,00	I	17.934,00	ECP	0,00		
						CS	26.901,00	TP	17.934,00	FPV	0,00	TR	8.967,00		
<b>Totale MACROAGGREGATO 3 - Acquisto di beni e servizi</b>						RS	83.398,28	PR	61.032,67	R	-8.694,31	EP	13.671,30		
						CP	519.253,00	PC	412.436,72	I	483.809,73	ECP	35.443,27		
						CS	602.651,28	TP	473.469,39	FPV	0,00	TR	85.044,31		
<b>MACROAGGREGATO 4: Trasferimenti correnti</b>															
1	2	1	4	0002	Rimborso spese varie	RS	123,98	PR	104,67	R	-19,31	EP	0,00		
						CP	1.700,00	PC	1.331,03	I	1.700,00	ECP	0,00		
						CS	1.823,98	TP	1.435,70	FPV	0,00	TR	368,97		
<b>Totale MACROAGGREGATO 4 - Trasferimenti correnti</b>						RS	123,98	PR	104,67	R	-19,31	EP	0,00		
						CP	1.700,00	PC	1.331,03	I	1.700,00	ECP	0,00		
						CS	1.823,98	TP	1.435,70	FPV	0,00	TR	368,97		
<b>MACROAGGREGATO 10: Altre spese correnti</b>															



MISSIONE	PROGRAMMA	TITOLO	MACROAGGR.	CODICE CAPITOLO	DENOMINAZIONE	RESIDUI PASSIVI AL 1/1/2018 (RS)	PAGAMENTI IN C/RESIDUI (PR)	RIACCERTAMENTI RESIDUI (R)		RESIDUI PASSIVI DA ESERC. PREC. (EP=RS-PR+R+P)
						PREVISIONI DEFINITIVE DI COMPETENZA (CP)	PAGAMENTI IN C/COMPETENZA (PC)	IMPEGNI (I)	ECONOMIE DI COMPETENZA (ECP=CP-I-FPV)	RESIDUI PASSIVI DA ESERC. DI COMP. (EC=I-PC)
						PREVISIONI DEFINITIVE DI CASSA (CS)	TOTALE PAGAMENTI (TP=PR+PC)	FONDO PLURIENNALE VINCOLATO (FPV)		TOTALE RESIDUI PASSIVI DA RIPORT. (TR=EP+EC)
1	2	1	10	0001	Premi assicurativi	RS 400,00 CP 37.000,00 CS 37.400,00	PR 394,00 PC 25.145,13 TP 25.539,13	R -6,00 I 31.224,33 FPV 0,00		EP 0,00 EC 6.079,20 TR 6.079,20
<b>Totale MACROAGGREGATO 10 - Altre spese correnti</b>						RS 400,00 CP 37.000,00 CS 37.400,00	PR 394,00 PC 25.145,13 TP 25.539,13	R -6,00 I 31.224,33 FPV 0,00		EP 0,00 EC 6.079,20 TR 6.079,20
<b>Totale TITOLO 1 - Spese correnti</b>						RS 83.922,26 CP 557.953,00 CS 641.875,26	PR 61.531,34 PC 438.912,88 TP 500.444,22	R -8.719,62 I 516.734,06 FPV 0,00		EP 13.671,30 EC 77.821,18 TR 91.492,48
<b>TITOLO 2:</b>		<b>Spese in conto capitale</b>								
<b>MACROAGGREGATO 5:</b>		<b>Altre spese in conto capitale</b>								
1	2	2	5	0001	Acquisto macchinari, attrezzature, impianti, beni mobili, macchine, attrezzature tecniche	RS 27.284,62 CP 238.200,00 CS 337.484,62	PR 5.983,49 PC 79.217,26 TP 85.200,75	R 0,00 I 180.068,16 FPV 72.000,00		EP 21.301,13 EC 100.850,90 TR 122.152,03
1	2	2	5	0002	FPV - Acquisto macchinari, attrezzature, impianti, beni mobili, macchine, attrezzature tecniche	RS 0,00 CP 72.000,00 CS 0,00	PR 0,00 PC 0,00 TP 0,00	R 0,00 I 0,00 FPV 0,00		EP 0,00 EC 72.000,00 TR 0,00
<b>Totale MACROAGGREGATO 5 - Altre spese in conto capitale</b>						RS 27.284,62 CP 310.200,00 CS 337.484,62	PR 5.983,49 PC 79.217,26 TP 85.200,75	R 0,00 I 180.068,16 FPV 72.000,00		EP 21.301,13 EC 100.850,90 TR 122.152,03
<b>Totale TITOLO 2 - Spese in conto capitale</b>						RS 27.284,62 CP 310.200,00 CS 337.484,62	PR 5.983,49 PC 79.217,26 TP 85.200,75	R 0,00 I 180.068,16 FPV 72.000,00		EP 21.301,13 EC 100.850,90 TR 122.152,03
<b>Totale PROGRAMMA 2 - Segreteria generale</b>						RS 111.206,88 CP 868.153,00 CS 979.359,88	PR 67.514,83 PC 518.130,14 TP 585.644,97	R -8.719,62 I 696.802,22 FPV 72.000,00		EP 34.972,43 EC 178.672,08 TR 213.644,51
<b>PROGRAMMA 3:</b>		<b>Gestione economica, finanziaria, programmazione e provveditorato</b>								
<b>TITOLO 1:</b>		<b>Spese correnti</b>								
<b>MACROAGGREGATO 1:</b>		<b>Redditi da lavoro dipendente</b>								
1	3	1	1	0001	Retribuzioni personale a tempo indeterminato	RS 125.821,38 CP 1.157.238,32 CS 1.283.059,70	PR 116.011,85 PC 1.007.596,23 TP 1.123.608,08	R -7.659,19 I 1.151.500,23 FPV 0,00		EP 2.150,34 EC 143.904,00 TR 146.054,34

MISSIONE	PROGRAMMA	TITOLO	MACROAGGR.	CODICE CAPITOLO	DENOMINAZIONE	RESIDUI PASSIVI AL 1/1/2018 (RS)		PAGAMENTI IN C/RESIDUI (PR)		RIACCERTAMENTI RESIDUI (R)		RESIDUI PASSIVI DA ESERC. PREC. (EP=RS-PR+R+P)			
						PREVISIONI DEFINITIVE DI COMPETENZA (CP)		PAGAMENTI IN C/COMPETENZA (PC)		IMPEGNI (I)		ECONOMIE DI COMPETENZA (ECP=CP-I-FPV)		RESIDUI PASSIVI DA ESERC. DI COMP. (EC=I-PC)	
						PREVISIONI DEFINITIVE DI CASSA (CS)		TOTALE PAGAMENTI (TP=PR+PC)		FONDO PLURIENNALE VINCOLATO (FPV)				TOTALE RESIDUI PASSIVI DA RIPORT. (TR=EP+EC)	
1	3	1	1	0002	Contributi previdenziali ed assistenziali	RS	29.457,62	PR	0,00	R	-29.457,62	EP	0,00		
						CP	418.007,97	PC	385.383,23	I	417.495,52	ECP	512,45		
						CS	447.465,59	TP	385.383,23	FPV	0,00	TR	32.112,29		
1	3	1	1	0003	Straordinari personale a tempo indeterminato	RS	3.001,76	PR	3.001,76	R	0,00	EP	0,00		
						CP	26.325,00	PC	22.617,86	I	26.325,00	ECP	0,00		
						CS	29.326,76	TP	25.619,62	FPV	0,00	TR	3.707,14		
1	3	1	1	0004	Arretrati personale a tempo indeterminato	RS	0,00	PR	0,00	R	0,00	EP	0,00		
						CP	21.678,00	PC	19.521,14	I	19.521,14	ECP	2.156,86		
						CS	21.678,00	TP	19.521,14	FPV	0,00	TR	0,00		
1	3	1	1	0005	Buoni mensa	RS	87,25	PR	0,00	R	-87,25	EP	0,00		
						CP	1.505,00	PC	1.502,50	I	1.502,50	ECP	2,50		
						CS	1.592,25	TP	1.502,50	FPV	0,00	TR	0,00		
1	3	1	1	0006	Indennità ed altri compensi personale a tempo indeterminato	RS	72.884,41	PR	63.708,01	R	-9.176,40	EP	0,00		
						CP	196.204,47	PC	137.851,01	I	196.198,42	ECP	6,05		
						CS	269.088,88	TP	201.559,02	FPV	0,00	TR	58.347,41		
1	3	1	1	0007	Retribuzioni personale a tempo determinato	RS	2.606,68	PR	2.606,68	R	0,00	EP	0,00		
						CP	71.635,69	PC	68.570,49	I	68.570,49	ECP	3.065,20		
						CS	74.242,37	TP	71.177,17	FPV	0,00	TR	0,00		
1	3	1	1	0008	Straordinario personale a tempo determinato	RS	393,65	PR	275,25	R	-118,40	EP	0,00		
						CP	1.704,47	PC	986,22	I	1.704,47	ECP	0,00		
						CS	2.098,12	TP	1.261,47	FPV	0,00	TR	718,25		
1	3	1	1	0009	Indennità ed altri compensi personale a tempo determinato	RS	9.019,27	PR	7.910,08	R	-1.109,19	EP	0,00		
						CP	16.295,53	PC	6.552,99	I	15.164,67	ECP	1.130,86		
						CS	25.314,80	TP	14.463,07	FPV	0,00	TR	8.611,68		
1	3	1	1	0011	Contributi previdenza complementare	RS	6.780,00	PR	6.780,00	R	0,00	EP	0,00		
						CP	93.500,00	PC	0,00	I	87.390,00	ECP	6.110,00		
						CS	100.280,00	TP	6.780,00	FPV	0,00	TR	87.390,00		
<b>Totale MACROAGGREGATO 1 - Redditi da lavoro dipendente</b>						RS	250.052,02	PR	200.293,63	R	-47.608,05	EP	2.150,34		
						CP	2.004.094,45	PC	1.650.581,67	I	1.985.372,44	ECP	18.722,01		
						CS	2.254.146,47	TP	1.850.875,30	FPV	0,00	TR	334.790,77		
<b>MACROAGGREGATO 2: Imposte e tasse a carico dell'ente</b>													336.941,11		

MISSIONE	PROGRAMMA	TITOLO	MACROAGGR.	CODICE CAPITOLO	DENOMINAZIONE	RESIDUI PASSIVI AL 1/1/2018 (RS)		PAGAMENTI IN C/RESIDUI (PR)		RIACCERTAMENTI RESIDUI (R)		RESIDUI PASSIVI DA ESERC. PREC. (EP=RS-PR+R+P)			
						PREVISIONI DEFINITIVE DI COMPETENZA (CP)		PAGAMENTI IN C/COMPETENZA (PC)		IMPEGNI (I)		ECONOMIE DI COMPETENZA (ECP=CP-I-FPV)		RESIDUI PASSIVI DA ESERC. DI COMP. (EC=I-PC)	
						PREVISIONI DEFINITIVE DI CASSA (CS)		TOTALE PAGAMENTI (TP=PR+PC)		FONDO PLURIENNALE VINCOLATO (FPV)				TOTALE RESIDUI PASSIVI DA RIPORT. (TR=EP+EC)	
1	3	1	2	0001	IRAP personale dipendente	RS	6.983,28	PR	6.896,00	R	-87,28	EP	0,00		
						CP	127.029,45	PC	115.051,91	I	122.346,70	ECP	4.682,75		
						CS	134.012,73	TP	121.947,91	FPV	0,00	TR	7.294,79		
1	3	1	2	0002	Imposte e tasse	RS	0,00	PR	0,00	R	0,00	EP	0,00		
						CP	3.500,00	PC	2.964,11	I	2.964,11	ECP	535,89		
						CS	3.500,00	TP	2.964,11	FPV	0,00	TR	0,00		
<b>Totale MACROAGGREGATO 2 - Imposte e tasse a carico dell'ente</b>						RS	6.983,28	PR	6.896,00	R	-87,28	EP	0,00		
						CP	130.529,45	PC	118.016,02	I	125.310,81	ECP	5.218,64		
						CS	137.512,73	TP	124.912,02	FPV	0,00	TR	7.294,79		
<b>MACROAGGREGATO 3: Acquisto di beni e servizi</b>															
1	3	1	3	0001	Utenze energia elettrica	RS	2.047,03	PR	1.348,90	R	-441,58	EP	256,55		
						CP	6.400,00	PC	5.975,57	I	6.400,00	ECP	0,00		
						CS	8.447,03	TP	7.324,47	FPV	0,00	TR	680,98		
1	3	1	3	0011	Utenze riscaldamento	RS	1.005,37	PR	671,20	R	-334,17	EP	0,00		
						CP	7.000,00	PC	5.479,36	I	7.000,00	ECP	0,00		
						CS	8.005,37	TP	6.150,56	FPV	0,00	TR	1.520,64		
1	3	1	3	0012	Utenze acqua	RS	800,77	PR	24,37	R	-776,40	EP	0,00		
						CP	1.000,00	PC	65,32	I	1.000,00	ECP	0,00		
						CS	1.800,77	TP	89,69	FPV	0,00	TR	934,68		
<b>Totale MACROAGGREGATO 3 - Acquisto di beni e servizi</b>						RS	3.853,17	PR	2.044,47	R	-1.552,15	EP	256,55		
						CP	14.400,00	PC	11.520,25	I	14.400,00	ECP	0,00		
						CS	18.253,17	TP	13.564,72	FPV	0,00	TR	2.879,75		
<b>MACROAGGREGATO 4: Trasferimenti correnti</b>															
1	3	1	4	0002	Trasferimento proventi contravvenzionali ai Comuni	RS	869.438,18	PR	864.398,87	R	0,00	EP	5.039,31		
						CP	859.000,00	PC	0,00	I	853.733,51	ECP	5.266,49		
						CS	1.728.438,18	TP	864.398,87	FPV	0,00	TR	853.733,51		
1	3	1	4	0003	Riversamento sanzioni art. 142 CDS alla Provincia	RS	0,00	PR	0,00	R	0,00	EP	0,00		
						CP	45.000,00	PC	0,00	I	962,84	ECP	44.037,16		
						CS	45.000,00	TP	0,00	FPV	0,00	TR	962,84		
<b>Totale MACROAGGREGATO 4 - Trasferimenti correnti</b>						RS	869.438,18	PR	864.398,87	R	0,00	EP	5.039,31		
						CP	904.000,00	PC	0,00	I	854.696,35	ECP	49.303,65		
						CS	1.773.438,18	TP	864.398,87	FPV	0,00	TR	854.696,35		
<b>MACROAGGREGATO 7: Interessi passivi</b>															
						RS	869.438,18	PR	864.398,87	R	0,00	EP	5.039,31		
						CP	904.000,00	PC	0,00	I	854.696,35	ECP	49.303,65		
						CS	1.773.438,18	TP	864.398,87	FPV	0,00	TR	859.735,66		

MISSIONE	PROGRAMMA	TITOLO	MACROAGGR.	CODICE CAPITOLO	DENOMINAZIONE	RESIDUI PASSIVI AL 1/1/2018 (RS)		PAGAMENTI IN C/RESIDUI (PR)		RIACCERTAMENTI RESIDUI (R)		RESIDUI PASSIVI DA ESERC. PREC. (EP=RS-PR+R+P)			
						PREVISIONI DEFINITIVE DI COMPETENZA (CP)		PAGAMENTI IN C/COMPETENZA (PC)		IMPEGNI (I)		ECONOMIE DI COMPETENZA (ECP=CP-I-FPV)		RESIDUI PASSIVI DA ESERC. DI COMP. (EC=I-PC)	
						PREVISIONI DEFINITIVE DI CASSA (CS)		TOTALE PAGAMENTI (TP=PR+PC)		FONDO PLURIENNALE VINCOLATO (FPV)				TOTALE RESIDUI PASSIVI DA RIPORT. (TR=EP+EC)	
1	3	1	7	0001	Interessi passivi e oneri finanziari	RS	1.208,40	PR	77,54	R	-1.130,86	EP	0,00		
						CP	2.500,00	PC	1.183,85	I	2.500,00	ECP	0,00		
						CS	3.708,40	TP	1.261,39	FPV	0,00	TR	1.316,15		
					<b>Totale MACROAGGREGATO 7 - Interessi passivi</b>	RS	1.208,40	PR	77,54	R	-1.130,86	EP	0,00		
						CP	2.500,00	PC	1.183,85	I	2.500,00	ECP	0,00		
						CS	3.708,40	TP	1.261,39	FPV	0,00	TR	1.316,15		
					<b>Totale TITOLO 1 - Spese correnti</b>	RS	1.131.535,05	PR	1.073.710,51	R	-50.378,34	EP	7.446,20		
						CP	3.055.523,90	PC	1.781.301,79	I	2.982.279,60	ECP	73.244,30		
						CS	4.187.058,95	TP	2.855.012,30	FPV	0,00	TR	1.208.424,01		
					<b>Totale PROGRAMMA 3 - Gestione economica, finanziaria, programmazione e provveditorato</b>	RS	1.131.535,05	PR	1.073.710,51	R	-50.378,34	EP	7.446,20		
						CP	3.055.523,90	PC	1.781.301,79	I	2.982.279,60	ECP	73.244,30		
						CS	4.187.058,95	TP	2.855.012,30	FPV	0,00	TR	1.208.424,01		
					<b>Totale MISSIONE 1 - Servizi istituzionali, generali e di gestione</b>	RS	1.248.953,90	PR	1.147.437,31	R	-59.097,96	EP	42.418,63		
						CP	3.933.587,90	PC	2.299.891,96	I	3.688.892,72	ECP	172.695,18		
						CS	5.182.541,80	TP	3.447.329,27	FPV	72.000,00	TR	1.431.419,39		
					<b>MISSIONE 20: Fondi e accantonamenti</b>										
					<b>PROGRAMMA 1: Fondo di riserva</b>										
					<b>TITOLO 1: Spese correnti</b>										
					<b>MACROAGGREGATO 10: Altre spese correnti</b>										
20	1	1	10	0001	Fondo di Riserva	RS	0,00	PR	0,00	R	0,00	EP	0,00		
						CP	30.000,00	PC	0,00	I	0,00	ECP	30.000,00		
						CS	0,00	TP	0,00	FPV	0,00	TR	0,00		
20	1	1	10	0002	Fondo di riserva di cassa	RS	0,00	PR	0,00	R	0,00	EP	0,00		
						CP	0,00	PC	0,00	I	0,00	ECP	0,00		
						CS	30.000,00	TP	0,00	FPV	0,00	TR	0,00		
					<b>Totale MACROAGGREGATO 10 - Altre spese correnti</b>	RS	0,00	PR	0,00	R	0,00	EP	0,00		
						CP	30.000,00	PC	0,00	I	0,00	ECP	30.000,00		
						CS	30.000,00	TP	0,00	FPV	0,00	TR	0,00		
					<b>Totale TITOLO 1 - Spese correnti</b>	RS	0,00	PR	0,00	R	0,00	EP	0,00		
						CP	30.000,00	PC	0,00	I	0,00	ECP	30.000,00		
						CS	30.000,00	TP	0,00	FPV	0,00	TR	0,00		

MISSIONE	PROGRAMMA	TITOLO	MACROAGGR.	CODICE CAPITOLO	DENOMINAZIONE	RESIDUI PASSIVI AL 1/1/2018 (RS)		PAGAMENTI IN C/RESIDUI (PR)		RIACCERTAMENTI RESIDUI (R)		RESIDUI PASSIVI DA ESERC. PREC. (EP=RS-PR+R+P)			
						PREVISIONI DEFINITIVE DI COMPETENZA (CP)		PAGAMENTI IN C/COMPETENZA (PC)		IMPEGNI (I)		ECONOMIE DI COMPETENZA (ECP=CP-I-FPV)		RESIDUI PASSIVI DA ESERC. DI COMP. (EC=I-PC)	
						PREVISIONI DEFINITIVE DI CASSA (CS)		TOTALE PAGAMENTI (TP=PR+PC)		FONDO PLURIENNALE VINCOLATO (FPV)				TOTALE RESIDUI PASSIVI DA RIPORT. (TR=EP+EC)	
<b>Totale PROGRAMMA 1 - Fondo di riserva</b>						RS	0,00	PR	0,00	R	0,00	EP	0,00		
						CP	30.000,00	PC	0,00	I	0,00	ECP	30.000,00		
						CS	30.000,00	TP	0,00	FPV	0,00	TR	0,00		
<b>Totale MISSIONE 20 - Fondi e accantonamenti</b>						RS	0,00	PR	0,00	R	0,00	EP	0,00		
						CP	30.000,00	PC	0,00	I	0,00	ECP	30.000,00		
						CS	30.000,00	TP	0,00	FPV	0,00	TR	0,00		
<b>MISSIONE 60: Anticipazioni finanziarie</b>															
<b>PROGRAMMA 1: Restituzione anticipazione di tesoreria</b>															
<b>TITOLO 5: Chiusura Anticipazioni da istituto tesoriere/cassiere</b>															
<b>MACROAGGREGATO 1: Chiusura Anticipazioni ricevute da istituto tesoriere/cassiere</b>															
60	1	5	1	0001	Rimborso per anticipazioni di cassa	RS	0,00	PR	0,00	R	0,00	EP	0,00		
						CP	929.792,67	PC	0,00	I	0,00	ECP	929.792,67		
						CS	929.792,67	TP	0,00	FPV	0,00	TR	0,00		
<b>Totale MACROAGGREGATO 1 - Chiusura Anticipazioni ricevute da istituto tesoriere/cassiere</b>						RS	0,00	PR	0,00	R	0,00	EP	0,00		
						CP	929.792,67	PC	0,00	I	0,00	ECP	929.792,67		
						CS	929.792,67	TP	0,00	FPV	0,00	TR	0,00		
<b>Totale TITOLO 5 - Chiusura Anticipazioni da istituto tesoriere/cassiere</b>						RS	0,00	PR	0,00	R	0,00	EP	0,00		
						CP	929.792,67	PC	0,00	I	0,00	ECP	929.792,67		
						CS	929.792,67	TP	0,00	FPV	0,00	TR	0,00		
<b>Totale PROGRAMMA 1 - Restituzione anticipazione di tesoreria</b>						RS	0,00	PR	0,00	R	0,00	EP	0,00		
						CP	929.792,67	PC	0,00	I	0,00	ECP	929.792,67		
						CS	929.792,67	TP	0,00	FPV	0,00	TR	0,00		
<b>Totale MISSIONE 60 - Anticipazioni finanziarie</b>						RS	0,00	PR	0,00	R	0,00	EP	0,00		
						CP	929.792,67	PC	0,00	I	0,00	ECP	929.792,67		
						CS	929.792,67	TP	0,00	FPV	0,00	TR	0,00		
<b>MISSIONE 99: Servizi per conto terzi</b>															
<b>PROGRAMMA 1: Servizi per conto terzi e Partite di giro</b>															
<b>TITOLO 7: Spese per conto terzi e partite di giro</b>															
<b>MACROAGGREGATO 1: Uscite per partite di giro</b>															
99	1	7	1	0001	Spese per servizi per conto di terzi	RS	198.245,85	PR	178.736,45	R	-3.271,62	EP	16.237,78		
						CP	300.000,00	PC	9.731,78	I	20.521,42	ECP	279.478,58		
						CS	498.245,85	TP	188.468,23	FPV	0,00	TR	27.027,42		

MISSIONE	PROGRAMMA	TITOLO	MACROAGGR.	CODICE CAPITOLO	DENOMINAZIONE	RESIDUI PASSIVI AL 1/1/2018 (RS)		PAGAMENTI IN C/RESIDUI (PR)		RIACCERTAMENTI RESIDUI (R)		RESIDUI PASSIVI DA ESERC. PREC. (EP=RS-PR+R+P)			
						PREVISIONI DEFINITIVE DI COMPETENZA (CP)		PAGAMENTI IN C/COMPETENZA (PC)		IMPEGNI (I)		ECONOMIE DI COMPETENZA (ECP=CP-I-FPV)		RESIDUI PASSIVI DA ESERC. DI COMP. (EC=I-PC)	
						PREVISIONI DEFINITIVE DI CASSA (CS)		TOTALE PAGAMENTI (TP=PR+PC)		FONDO PLURIENNALE VINCOLATO (FPV)				TOTALE RESIDUI PASSIVI DA RIPORT. (TR=EP+EC)	
99	1	7	1	0002	Anticipazioni fondi servizio economato	RS	10.000,00	PR	0,00	R	-10.000,00	EP	0,00		
						CP	14.000,00	PC	3.000,00	I	3.000,00	ECP	11.000,00		
						CS	24.000,00	TP	3.000,00	FPV	0,00	TR	0,00		
99	1	7	1	0003	Iva Split Payment	RS	16.663,29	PR	16.663,29	R	0,00	EP	0,00		
						CP	100.000,00	PC	67.552,44	I	71.003,73	ECP	28.996,27		
						CS	116.663,29	TP	84.215,73	FPV	0,00	TR	3.451,29		
99	1	7	1	0004	Ritenute professionisti	RS	1.476,00	PR	0,00	R	-1.476,00	EP	0,00		
						CP	30.000,00	PC	2.233,95	I	2.233,95	ECP	27.766,05		
						CS	31.476,00	TP	2.233,95	FPV	0,00	TR	0,00		
<b>Totale MACROAGGREGATO 1 - Uscite per partite di giro</b>						RS	226.385,14	PR	195.399,74	R	-14.747,62	EP	16.237,78		
						CP	444.000,00	PC	82.518,17	I	96.759,10	ECP	347.240,90		
						CS	670.385,14	TP	277.917,91	FPV	0,00	TR	30.478,71		
<b>MACROAGGREGATO 2: Uscite per conto terzi</b>															
99	1	7	2	0001	Ritenute erariali	RS	53.950,43	PR	0,00	R	-53.950,43	EP	0,00		
						CP	360.000,00	PC	268.618,35	I	268.618,35	ECP	91.381,65		
						CS	413.950,43	TP	268.618,35	FPV	0,00	TR	0,00		
99	1	7	2	0002	Ritenute previdenziali ed assistenziali al personale	RS	2.229,18	PR	0,00	R	-2.229,18	EP	0,00		
						CP	200.000,00	PC	135.870,01	I	135.870,01	ECP	64.129,99		
						CS	202.229,18	TP	135.870,01	FPV	0,00	TR	0,00		
99	1	7	2	0003	Altre ritenute al personale per conto di terzi	RS	186,72	PR	170,07	R	-16,65	EP	0,00		
						CP	30.000,00	PC	21.479,11	I	21.479,11	ECP	8.520,89		
						CS	30.186,72	TP	21.649,18	FPV	0,00	TR	0,00		
<b>Totale MACROAGGREGATO 2 - Uscite per conto terzi</b>						RS	56.366,33	PR	170,07	R	-56.196,26	EP	0,00		
						CP	590.000,00	PC	425.967,47	I	425.967,47	ECP	164.032,53		
						CS	646.366,33	TP	426.137,54	FPV	0,00	TR	0,00		
<b>Totale TITOLO 7 - Spese per conto terzi e partite di giro</b>						RS	282.751,47	PR	195.569,81	R	-70.943,88	EP	16.237,78		
						CP	1.034.000,00	PC	508.485,64	I	522.726,57	ECP	511.273,43		
						CS	1.316.751,47	TP	704.055,45	FPV	0,00	TR	30.478,71		
<b>Totale PROGRAMMA 1 - Servizi per conto terzi e Partite di giro</b>						RS	282.751,47	PR	195.569,81	R	-70.943,88	EP	16.237,78		
						CP	1.034.000,00	PC	508.485,64	I	522.726,57	ECP	511.273,43		
						CS	1.316.751,47	TP	704.055,45	FPV	0,00	TR	30.478,71		

MISSIONE	PROGRAMMA	TITOLO	MACROAGGR.	CODICE CAPITOLO	DENOMINAZIONE	RESIDUI PASSIVI AL 1/1/2018 (RS)		PAGAMENTI IN C/RESIDUI (PR)	RIACCERTAMENTI RESIDUI (R)			RESIDUI PASSIVI DA ESERC. PREC. (EP=RS-PR+R+P)	
						PREVISIONI DEFINITIVE DI COMPETENZA (CP)	PAGAMENTI IN C/COMPETENZA (PC)	IMPEGNI (I)	ECONOMIE DI COMPETENZA (ECP=CP-I-FPV)	RESIDUI PASSIVI DA ESERC. DI COMP. (EC=I-PC)			
						PREVISIONI DEFINITIVE DI CASSA (CS)	TOTALE PAGAMENTI (TP=PR+PC)	FONDO PLURIENNALE VINCOLATO (FPV)	TOTALE RESIDUI PASSIVI DA RIPORT. (TR=EP+EC)				
<b>Totale MISSIONE 99 - Servizi per conto terzi</b>						RS	282.751,47	PR	195.569,81	R	-70.943,88	EP	16.237,78
						CP	1.034.000,00	PC	508.485,64	I	522.726,57	ECP	511.273,43
						CS	1.316.751,47	TP	704.055,45	FPV	0,00	TR	30.478,71
<b>TOTALE GENERALE DELLE SPESE</b>						RS	1.531.705,37	PR	1.343.007,12	R	-130.041,84	EP	58.656,41
						CP	5.927.380,57	PC	2.808.377,60	I	4.211.619,29	ECP	1.643.761,28
						CS	7.459.085,94	TP	4.151.384,72	FPV	72.000,00	TR	1.461.898,10

## ELENCO DELLE PREVISIONI E DEI RISULTATI DI COMPETENZA E DI CASSA SECONDO LA STRUTTURA DEL PIANO DEI CONTI

CODIFICA DEL PIANO DEI CONTI	DENOMINAZIONE VOCE del PIANO DEI CONTI	COMPETENZA		CASSA	
		PREVISIONI	RISULTATI	PREVISIONI	RISULTATI
	<b>ENTRATE</b>	5.687.180,57	4.094.382,33	7.131.703,88	4.248.765,60
E.1.00.00.00.000	Entrate correnti di natura tributaria, contributiva e perequativa	0,00	0,00	0,00	0,00
E.1.01.00.00.000	Tributi	0,00	0,00	0,00	0,00
E.1.01.01.00.000	Imposte, tasse e proventi assimilati	0,00	0,00	0,00	0,00
E.1.01.01.01.000	Imposta sul reddito delle persone fisiche (ex IRPEF)	0,00	0,00	0,00	0,00
E.1.01.01.02.000	Imposta sul reddito delle società (ex IRPEG)	0,00	0,00	0,00	0,00
E.1.01.01.04.000	Imposte sostitutive su risparmio gestito	0,00	0,00	0,00	0,00
E.1.01.01.05.000	Imposta sostitutiva in materia di conferimenti di aziende, fusioni e scissioni	0,00	0,00	0,00	0,00
E.1.01.01.06.000	Imposta municipale propria	0,00	0,00	0,00	0,00
E.1.01.01.07.000	Imposte municipale propria riservata all'erario	0,00	0,00	0,00	0,00
E.1.01.01.08.000	Imposta comunale sugli immobili (ICI)	0,00	0,00	0,00	0,00
E.1.01.01.09.000	Imposta patrimoniale sul valore degli immobili situati all'estero	0,00	0,00	0,00	0,00
E.1.01.01.10.000	Imposta sulle riserve matematiche delle imprese di assicurazione	0,00	0,00	0,00	0,00
E.1.01.01.11.000	Imposta sul valore delle attività finanziarie detenute all'estero dalle persone fisiche residenti nel territorio dello stato	0,00	0,00	0,00	0,00
E.1.01.01.12.000	Imposta sulle plusvalenze da cessione di attività finanziarie	0,00	0,00	0,00	0,00
E.1.01.01.13.000	Imposta sostitutiva delle imposte sui redditi su plusvalenze da cessione a titolo oneroso di azioni e di altri rapporti partecipativi	0,00	0,00	0,00	0,00
E.1.01.01.14.000	Imposte su assicurazione vita	0,00	0,00	0,00	0,00
E.1.01.01.15.000	Imposta erariale sugli aeromobili privati	0,00	0,00	0,00	0,00
E.1.01.01.16.000	Addizionale comunale IRPEF	0,00	0,00	0,00	0,00
E.1.01.01.17.000	Addizionale regionale IRPEF non sanità	0,00	0,00	0,00	0,00
E.1.01.01.18.000	Ritenute sugli interessi e su altri redditi da capitale	0,00	0,00	0,00	0,00
E.1.01.01.19.000	Ritenute e imposte sostitutive sugli utili distribuiti dalle società di capitali	0,00	0,00	0,00	0,00



Allegato I) - Previsioni e risultati secondo il piano dei conti

CODIFICA DEL PIANO DEI CONTI	DENOMINAZIONE VOCE del PIANO DEI CONTI	COMPETENZA		CASSA	
		PREVISIONI	RISULTATI	PREVISIONI	RISULTATI
E.1.01.01.20.000	Imposta regionale sulle attività produttive (IRAP) non Sanità	0,00	0,00	0,00	0,00
E.1.01.01.21.000	Imposta sul valore aggiunto (IVA) sugli scambi interni	0,00	0,00	0,00	0,00
E.1.01.01.22.000	Imposta sul valore aggiunto (IVA) sulle importazioni	0,00	0,00	0,00	0,00
E.1.01.01.24.000	Accisa sui tabacchi	0,00	0,00	0,00	0,00
E.1.01.01.25.000	Accisa sull'alcole e le bevande alcoliche	0,00	0,00	0,00	0,00
E.1.01.01.26.000	Accisa sull'energia elettrica	0,00	0,00	0,00	0,00
E.1.01.01.27.000	Accisa sui prodotti energetici	0,00	0,00	0,00	0,00
E.1.01.01.31.000	Imposta regionale sulla benzina per autotrazione	0,00	0,00	0,00	0,00
E.1.01.01.32.000	Imposta di consumo su oli lubrificanti e bitumi di petrolio	0,00	0,00	0,00	0,00
E.1.01.01.33.000	Imposta di registro	0,00	0,00	0,00	0,00
E.1.01.01.34.000	Imposta di bollo	0,00	0,00	0,00	0,00
E.1.01.01.35.000	Imposta ipotecaria	0,00	0,00	0,00	0,00
E.1.01.01.36.000	Imposta unica sui concorsi pronostici e sulle scommesse	0,00	0,00	0,00	0,00
E.1.01.01.37.000	Proventi da lotto, lotterie e altri giochi	0,00	0,00	0,00	0,00
E.1.01.01.38.000	Imposta sugli intrattenimenti	0,00	0,00	0,00	0,00
E.1.01.01.39.000	Imposta sulle assicurazioni RC auto	0,00	0,00	0,00	0,00
E.1.01.01.40.000	Imposta di iscrizione al pubblico registro automobilistico (PRA)	0,00	0,00	0,00	0,00
E.1.01.01.41.000	Imposta di soggiorno	0,00	0,00	0,00	0,00
E.1.01.01.42.000	Imposta regionale sulle concessioni statali sui beni del demanio marittimo	0,00	0,00	0,00	0,00
E.1.01.01.43.000	Imposta regionale sulle concessioni statali sui beni del patrimonio indisponibile	0,00	0,00	0,00	0,00
E.1.01.01.44.000	Imposta regionale per le emissioni sonore degli aeromobili	0,00	0,00	0,00	0,00
E.1.01.01.45.000	Tassa sulle concessioni governative	0,00	0,00	0,00	0,00
E.1.01.01.46.000	Tassa regionale per il diritto allo studio universitario	0,00	0,00	0,00	0,00
E.1.01.01.47.000	Tassa sulla concessione per la caccia e per la pesca	0,00	0,00	0,00	0,00
E.1.01.01.48.000	Tasse sulle concessioni regionali	0,00	0,00	0,00	0,00
E.1.01.01.49.000	Tasse sulle concessioni comunali	0,00	0,00	0,00	0,00
E.1.01.01.50.000	Tassa di circolazione dei veicoli a motore (tassa automobilistica)	0,00	0,00	0,00	0,00

Allegato I) - Previsioni e risultati secondo il piano dei conti

CODIFICA DEL PIANO DEI CONTI	DENOMINAZIONE VOCE del PIANO DEI CONTI	COMPETENZA		CASSA	
		PREVISIONI	RISULTATI	PREVISIONI	RISULTATI
E.1.01.01.51.000	Tassa smaltimento rifiuti solidi urbani	0,00	0,00	0,00	0,00
E.1.01.01.52.000	Tassa occupazione spazi e aree pubbliche	0,00	0,00	0,00	0,00
E.1.01.01.53.000	Imposta comunale sulla pubblicità e diritto sulle pubbliche affissioni	0,00	0,00	0,00	0,00
E.1.01.01.54.000	Imposta municipale secondaria	0,00	0,00	0,00	0,00
E.1.01.01.55.000	Tassa di abilitazione all'esercizio professionale	0,00	0,00	0,00	0,00
E.1.01.01.57.000	Tassa relativa ad operazioni su atti notarili	0,00	0,00	0,00	0,00
E.1.01.01.58.000	Canone radiotelevisivo	0,00	0,00	0,00	0,00
E.1.01.01.59.000	Tributo speciale per il deposito in discarica dei rifiuti solidi	0,00	0,00	0,00	0,00
E.1.01.01.60.000	Tributo per l'esercizio delle funzioni di tutela, protezione e igiene dell'ambiente	0,00	0,00	0,00	0,00
E.1.01.01.61.000	Tributo comunale sui rifiuti e sui servizi	0,00	0,00	0,00	0,00
E.1.01.01.62.000	Diritti catastali	0,00	0,00	0,00	0,00
E.1.01.01.63.000	Diritti delle Camere di commercio	0,00	0,00	0,00	0,00
E.1.01.01.64.000	Diritti mattatoi	0,00	0,00	0,00	0,00
E.1.01.01.65.000	Diritti degli Enti provinciali turismo	0,00	0,00	0,00	0,00
E.1.01.01.66.000	Addizionali comunali	0,00	0,00	0,00	0,00
E.1.01.01.67.000	Addizionali provinciali	0,00	0,00	0,00	0,00
E.1.01.01.68.000	Addizionale regionale sui canoni per le utenze di acque pubbliche	0,00	0,00	0,00	0,00
E.1.01.01.69.000	Altre addizionali regionali	0,00	0,00	0,00	0,00
E.1.01.01.70.000	Proventi dei Casinò	0,00	0,00	0,00	0,00
E.1.01.01.71.000	Proventi della vendita di denaturanti e contrassegni di Stato	0,00	0,00	0,00	0,00
E.1.01.01.72.000	Proventi vari dei Monopoli di Stato	0,00	0,00	0,00	0,00
E.1.01.01.73.000	Rimborsi sulle esportazioni	0,00	0,00	0,00	0,00
E.1.01.01.76.000	Tributo per i servizi indivisibili (TASI)	0,00	0,00	0,00	0,00
E.1.01.01.77.000	Addizionale regionale sul gas naturale	0,00	0,00	0,00	0,00
E.1.01.01.95.000	Altre ritenute n.a.c.	0,00	0,00	0,00	0,00
E.1.01.01.96.000	Altre entrate su lotto, lotterie e altre attività di gioco n.a.c.	0,00	0,00	0,00	0,00
E.1.01.01.97.000	Altre accise n.a.c.	0,00	0,00	0,00	0,00

Allegato I) - Previsioni e risultati secondo il piano dei conti

CODIFICA DEL PIANO DEI CONTI	DENOMINAZIONE VOCE del PIANO DEI CONTI	COMPETENZA		CASSA	
		PREVISIONI	RISULTATI	PREVISIONI	RISULTATI
E.1.01.01.98.000	Altre imposte sostitutive n.a.c.	0,00	0,00	0,00	0,00
E.1.01.01.99.000	Altre imposte, tasse e proventi assimilati n.a.c.	0,00	0,00	0,00	0,00
E.1.01.02.00.000	Tributi destinati al finanziamento della sanità	0,00	0,00	0,00	0,00
E.1.01.02.01.000	Imposta regionale sulle attività produttive - IRAP - Sanità	0,00	0,00	0,00	0,00
E.1.01.02.02.000	Imposta regionale sulle attività produttive - IRAP - Sanità derivante da manovra fiscale regionale	0,00	0,00	0,00	0,00
E.1.01.02.03.000	Compartecipazione IVA - Sanità	0,00	0,00	0,00	0,00
E.1.01.02.04.000	Addizionale IRPEF - Sanità	0,00	0,00	0,00	0,00
E.1.01.02.05.000	Addizionale IRPEF - Sanità derivante da manovra fiscale regionale	0,00	0,00	0,00	0,00
E.1.01.02.06.000	Accisa sulla benzina per autotrazione - sanità	0,00	0,00	0,00	0,00
E.1.01.02.99.000	Altri tributi destinati al finanziamento della spesa sanitaria n.a.c.	0,00	0,00	0,00	0,00
E.1.01.03.00.000	Tributi devoluti e regolati alle autonomie speciali	0,00	0,00	0,00	0,00
E.1.01.03.01.000	Imposta sul reddito delle persone fisiche (ex IRPEF)	0,00	0,00	0,00	0,00
E.1.01.03.02.000	Imposta sul reddito delle società (ex IRPEG)	0,00	0,00	0,00	0,00
E.1.01.03.03.000	Imposta sostitutiva dell'IRPEF e dell'imposta di registro e di bollo sulle locazioni di immobili per finalità abitative (cedolare secca)	0,00	0,00	0,00	0,00
E.1.01.03.04.000	Imposte sostitutive su risparmio gestito	0,00	0,00	0,00	0,00
E.1.01.03.05.000	Imposta sostitutiva in materia di conferimenti di aziende, fusioni e scissioni	0,00	0,00	0,00	0,00
E.1.01.03.07.000	Imposte municipale propria riservata all'erario	0,00	0,00	0,00	0,00
E.1.01.03.09.000	Imposta patrimoniale sul valore degli immobili situati all'estero	0,00	0,00	0,00	0,00
E.1.01.03.10.000	Imposta sulle riserve matematiche delle imprese di assicurazione	0,00	0,00	0,00	0,00
E.1.01.03.11.000	Imposta sul valore delle attività finanziarie detenute all'estero dalle persone fisiche residenti nel territorio dello stato	0,00	0,00	0,00	0,00
E.1.01.03.12.000	Imposta sulle plusvalenze da cessione di attività finanziarie	0,00	0,00	0,00	0,00
E.1.01.03.13.000	Imposta sostitutiva delle imposte sui redditi su plusvalenze da cessione a titolo oneroso di azioni e di altri rapporti partecipativi	0,00	0,00	0,00	0,00
E.1.01.03.14.000	Imposte su assicurazione vita	0,00	0,00	0,00	0,00
E.1.01.03.15.000	Imposta erariale sugli aeromobili privati	0,00	0,00	0,00	0,00
E.1.01.03.18.000	Ritenute sugli interessi e su altri redditi da capitale	0,00	0,00	0,00	0,00
E.1.01.03.19.000	Ritenute e imposte sostitutive sugli utili distribuiti dalle società di capitali	0,00	0,00	0,00	0,00

Allegato I) - Previsioni e risultati secondo il piano dei conti

CODIFICA DEL PIANO DEI CONTI	DENOMINAZIONE VOCE del PIANO DEI CONTI	COMPETENZA		CASSA	
		PREVISIONI	RISULTATI	PREVISIONI	RISULTATI
E.1.01.03.21.000	Imposta sul valore aggiunto (IVA) sugli scambi interni	0,00	0,00	0,00	0,00
E.1.01.03.22.000	Imposta sul valore aggiunto (IVA) sulle importazioni	0,00	0,00	0,00	0,00
E.1.01.03.23.000	Imposta sulle assicurazioni	0,00	0,00	0,00	0,00
E.1.01.03.24.000	Accisa sui tabacchi	0,00	0,00	0,00	0,00
E.1.01.03.25.000	Accisa sull'alcool e le bevande alcoliche	0,00	0,00	0,00	0,00
E.1.01.03.26.000	Accisa sull'energia elettrica	0,00	0,00	0,00	0,00
E.1.01.03.27.000	Accisa sui prodotti energetici	0,00	0,00	0,00	0,00
E.1.01.03.28.000	Accisa sulla benzina per autotrazione - non sanità	0,00	0,00	0,00	0,00
E.1.01.03.29.000	Accisa sul gasolio	0,00	0,00	0,00	0,00
E.1.01.03.30.000	Imposta sul gas naturale	0,00	0,00	0,00	0,00
E.1.01.03.32.000	Imposta di consumo su oli lubrificanti e bitumi di petrolio	0,00	0,00	0,00	0,00
E.1.01.03.33.000	Imposta di registro	0,00	0,00	0,00	0,00
E.1.01.03.34.000	Imposta di bollo	0,00	0,00	0,00	0,00
E.1.01.03.35.000	Imposta ipotecaria	0,00	0,00	0,00	0,00
E.1.01.03.36.000	Imposta unica sui concorsi pronostici e sulle scommesse	0,00	0,00	0,00	0,00
E.1.01.03.37.000	Proventi da lotto, lotterie e altri giochi	0,00	0,00	0,00	0,00
E.1.01.03.38.000	Imposta sugli intrattenimenti	0,00	0,00	0,00	0,00
E.1.01.03.45.000	Tassa sulle concessioni governative	0,00	0,00	0,00	0,00
E.1.01.03.50.000	Tassa di circolazione dei veicoli a motore (tassa automobilistica)	0,00	0,00	0,00	0,00
E.1.01.03.56.000	Tassa sulle emissioni di anidride solforosa	0,00	0,00	0,00	0,00
E.1.01.03.58.000	Canone radiotelevisivo	0,00	0,00	0,00	0,00
E.1.01.03.62.000	Diritti catastali	0,00	0,00	0,00	0,00
E.1.01.03.71.000	Proventi della vendita di denaturanti e contrassegni di Stato	0,00	0,00	0,00	0,00
E.1.01.03.72.000	Proventi vari dei Monopoli di Stato	0,00	0,00	0,00	0,00
E.1.01.03.74.000	Imposte sulle successioni e donazioni	0,00	0,00	0,00	0,00
E.1.01.03.95.000	Altre accise n.a.c.	0,00	0,00	0,00	0,00
E.1.01.03.96.000	Altre entrate su lotto, lotterie e altre attività di gioco n.a.c.	0,00	0,00	0,00	0,00

Allegato I) - Previsioni e risultati secondo il piano dei conti

CODIFICA DEL PIANO DEI CONTI	DENOMINAZIONE VOCE del PIANO DEI CONTI	COMPETENZA		CASSA	
		PREVISIONI	RISULTATI	PREVISIONI	RISULTATI
E.1.01.03.97.000	Altre ritenute n.a.c.	0,00	0,00	0,00	0,00
E.1.01.03.98.000	Altre imposte sostitutive n.a.c.	0,00	0,00	0,00	0,00
E.1.01.03.99.000	Altri tributi devoluti e regolati alle autonomie speciali n.a.c.	0,00	0,00	0,00	0,00
E.1.01.04.00.000	Compartecipazioni di tributi	0,00	0,00	0,00	0,00
E.1.01.04.01.000	Compartecipazione IVA a Regioni - non Sanità	0,00	0,00	0,00	0,00
E.1.01.04.02.000	Addizionale regionale alla compartecipazione IVA	0,00	0,00	0,00	0,00
E.1.01.04.03.000	Compartecipazione al bollo auto	0,00	0,00	0,00	0,00
E.1.01.04.04.000	Compartecipazione al gasolio	0,00	0,00	0,00	0,00
E.1.01.04.05.000	Compartecipazione IVA ai Comuni	0,00	0,00	0,00	0,00
E.1.01.04.06.000	Compartecipazione IRPEF ai Comuni	0,00	0,00	0,00	0,00
E.1.01.04.07.000	Compartecipazione IRPEF alle Province	0,00	0,00	0,00	0,00
E.1.01.04.08.000	Tributo provinciale deposito in discarica dei rifiuti solidi	0,00	0,00	0,00	0,00
E.1.01.04.09.000	Compartecipazioni accise benzina e gasolio destinate ad alimentare il Fondo Nazionale Trasporti di cui all'art.16 bis del DL 95/2012	0,00	0,00	0,00	0,00
E.1.01.04.97.000	Altre compartecipazioni di imposte a Regioni non destinati al finanziamento della spesa sanitaria	0,00	0,00	0,00	0,00
E.1.01.04.98.000	Altre compartecipazioni alle province n.a.c.	0,00	0,00	0,00	0,00
E.1.01.04.99.000	Altre compartecipazioni a comuni n.a.c.	0,00	0,00	0,00	0,00
E.1.02.00.00.000	Contributi sociali e premi	0,00	0,00	0,00	0,00
E.1.02.01.00.000	Contributi sociali e premi a carico del datore di lavoro e dei lavoratori	0,00	0,00	0,00	0,00
E.1.02.01.01.000	Contributi sociali a copertura di trattamenti pensionistici a carico del datore di lavoro e dei lavoratori	0,00	0,00	0,00	0,00
E.1.02.01.02.000	Contributi sociali a copertura di altri trattamenti previdenziali a carico del datore di lavoro e dei lavoratori	0,00	0,00	0,00	0,00
E.1.02.01.03.000	Premi assicurativi a carico del datore di lavoro e dei lavoratori	0,00	0,00	0,00	0,00
E.1.02.01.04.000	Quote di partecipazione a carico degli iscritti	0,00	0,00	0,00	0,00
E.1.02.02.00.000	Contributi sociali a carico delle persone non occupate	0,00	0,00	0,00	0,00
E.1.02.02.01.000	Contributi sociali a copertura di trattamenti pensionistici a carico delle persone non occupate	0,00	0,00	0,00	0,00
E.1.02.02.02.000	Contributi sociali a copertura di altri trattamenti previdenziali a carico delle persone non occupate	0,00	0,00	0,00	0,00
E.1.02.02.03.000	Premi assicurativi a carico delle persone non occupate	0,00	0,00	0,00	0,00

Allegato I) - Previsioni e risultati secondo il piano dei conti

CODIFICA DEL PIANO DEI CONTI	DENOMINAZIONE VOCE del PIANO DEI CONTI	COMPETENZA		CASSA	
		PREVISIONI	RISULTATI	PREVISIONI	RISULTATI
E.1.03.00.00.000	Fondi perequativi	0,00	0,00	0,00	0,00
E.1.03.01.00.000	Fondi perequativi da Amministrazioni Centrali	0,00	0,00	0,00	0,00
E.1.03.01.01.000	Fondi perequativi dallo Stato	0,00	0,00	0,00	0,00
E.1.03.01.02.000	Fondo perequativo dallo Stato - Sanità	0,00	0,00	0,00	0,00
E.1.03.02.00.000	Fondi perequativi dalla Regione o Provincia autonoma	0,00	0,00	0,00	0,00
E.1.03.02.01.000	Fondi perequativi dalla Regione o Provincia autonoma	0,00	0,00	0,00	0,00
E.2.00.00.00.000	Trasferimenti correnti	92.000,00	87.390,00	92.000,00	87.390,00
E.2.01.00.00.000	Trasferimenti correnti	92.000,00	87.390,00	92.000,00	87.390,00
E.2.01.01.00.000	Trasferimenti correnti da Amministrazioni pubbliche	92.000,00	87.390,00	92.000,00	87.390,00
E.2.01.01.01.000	Trasferimenti correnti da Amministrazioni Centrali	0,00	0,00	0,00	0,00
E.2.01.01.02.000	Trasferimenti correnti da Amministrazioni Locali	92.000,00	87.390,00	92.000,00	87.390,00
E.2.01.01.03.000	Trasferimenti correnti da Enti di Previdenza	0,00	0,00	0,00	0,00
E.2.01.01.04.000	Trasferimenti correnti da organismi interni e/o unità locali della amministrazione	0,00	0,00	0,00	0,00
E.2.01.02.00.000	Trasferimenti correnti da Famiglie	0,00	0,00	0,00	0,00
E.2.01.02.01.000	Trasferimenti correnti da famiglie	0,00	0,00	0,00	0,00
E.2.01.03.00.000	Trasferimenti correnti da Imprese	0,00	0,00	0,00	0,00
E.2.01.03.01.000	Sponsorizzazioni da imprese	0,00	0,00	0,00	0,00
E.2.01.03.02.000	Altri trasferimenti correnti da imprese	0,00	0,00	0,00	0,00
E.2.01.04.00.000	Trasferimenti correnti da Istituzioni Sociali Private	0,00	0,00	0,00	0,00
E.2.01.04.01.000	Trasferimenti correnti da Istituzioni Sociali Private	0,00	0,00	0,00	0,00
E.2.01.05.00.000	Trasferimenti correnti dall'Unione Europea e dal Resto del Mondo	0,00	0,00	0,00	0,00
E.2.01.05.01.000	Trasferimenti correnti dall'Unione Europea	0,00	0,00	0,00	0,00
E.2.01.05.02.000	Trasferimenti correnti dal Resto del Mondo	0,00	0,00	0,00	0,00
E.3.00.00.00.000	Entrate extratributarie	3.531.387,90	3.434.265,76	4.803.062,77	3.521.114,39
E.3.01.00.00.000	Vendita di beni e servizi e proventi derivanti dalla gestione dei beni	500,00	0,00	500,00	0,00
E.3.01.01.00.000	Vendita di beni	0,00	0,00	0,00	0,00
E.3.01.01.01.000	Vendita di beni	0,00	0,00	0,00	0,00

Allegato I) - Previsioni e risultati secondo il piano dei conti

CODIFICA DEL PIANO DEI CONTI	DENOMINAZIONE VOCE del PIANO DEI CONTI	COMPETENZA		CASSA	
		PREVISIONI	RISULTATI	PREVISIONI	RISULTATI
E.3.01.02.00.000	Entrate dalla vendita e dall'erogazione di servizi	500,00	0,00	500,00	0,00
E.3.01.02.01.000	Entrate dalla vendita di servizi	500,00	0,00	500,00	0,00
E.3.01.02.02.000	Entrate dall'erogazione di servizi universitari	0,00	0,00	0,00	0,00
E.3.01.03.00.000	Proventi derivanti dalla gestione dei beni	0,00	0,00	0,00	0,00
E.3.01.03.01.000	Canoni e concessioni e diritti reali di godimento	0,00	0,00	0,00	0,00
E.3.01.03.02.000	Fitti, noleggi e locazioni	0,00	0,00	0,00	0,00
E.3.02.00.00.000	Proventi derivanti dall'attività di controllo e repressione delle irregolarità e degli illeciti	859.000,00	781.748,68	927.565,08	825.460,67
E.3.02.01.00.000	Entrate da amministrazioni pubbliche derivanti dall'attività di controllo e repressione delle irregolarità e degli illeciti	0,00	0,00	0,00	0,00
E.3.02.01.01.000	Proventi da multe, ammende, sanzioni e oblazioni a carico delle amministrazioni pubbliche	0,00	0,00	0,00	0,00
E.3.02.01.02.000	Proventi da risarcimento danni a carico delle amministrazioni pubbliche	0,00	0,00	0,00	0,00
E.3.02.01.99.000	Altre entrate derivanti dall'attività di controllo e repressione di irregolarità e illeciti delle amministrazioni pubbliche n.a.c.	0,00	0,00	0,00	0,00
E.3.02.02.00.000	Entrate da famiglie derivanti dall'attività di controllo e repressione delle irregolarità e degli illeciti	859.000,00	781.748,68	927.565,08	825.460,67
E.3.02.02.01.000	Proventi da multe, ammende, sanzioni e oblazioni a carico delle famiglie	0,00	781.748,68	0,00	825.249,87
E.3.02.02.02.000	Proventi da risarcimento danni a carico delle famiglie	0,00	0,00	0,00	0,00
E.3.02.02.03.000	Proventi da confische e sequestri in denaro a famiglie	0,00	0,00	0,00	0,00
E.3.02.02.99.000	Altre entrate derivanti dall'attività di controllo e repressione di irregolarità e illeciti delle famiglie n.a.c.	859.000,00	0,00	927.565,08	210,80
E.3.02.03.00.000	Entrate da Imprese derivanti dall'attività di controllo e repressione delle irregolarità e degli illeciti	0,00	0,00	0,00	0,00
E.3.02.03.01.000	Proventi da multe, ammende, sanzioni e oblazioni a carico delle imprese	0,00	0,00	0,00	0,00
E.3.02.03.02.000	Proventi da risarcimento danni a carico delle imprese	0,00	0,00	0,00	0,00
E.3.02.03.03.000	Proventi da confische e sequestri in denaro a carico delle imprese	0,00	0,00	0,00	0,00
E.3.02.03.99.000	Altre entrate derivanti dall'attività di controllo e repressione delle irregolarità e degli illeciti delle imprese n.a.c.	0,00	0,00	0,00	0,00
E.3.02.04.00.000	Entrate da Istituzioni Sociali Private derivanti dall'attività di controllo e repressione delle irregolarità e degli illeciti	0,00	0,00	0,00	0,00
E.3.02.04.01.000	Proventi da multe, ammende, sanzioni e oblazioni a carico delle Istituzioni Sociali Private	0,00	0,00	0,00	0,00
E.3.02.04.02.000	Proventi da risarcimento danni a carico delle Istituzioni Sociali Private	0,00	0,00	0,00	0,00
E.3.02.04.03.000	Proventi da confische e sequestri in denaro a Istituzioni Sociali Private	0,00	0,00	0,00	0,00

Allegato I) - Previsioni e risultati secondo il piano dei conti

CODIFICA DEL PIANO DEI CONTI	DENOMINAZIONE VOCE del PIANO DEI CONTI	COMPETENZA		CASSA	
		PREVISIONI	RISULTATI	PREVISIONI	RISULTATI
E.3.02.04.99.000	Altre entrate derivanti dall'attività di controllo e repressione delle irregolarità e degli illeciti delle Istituzioni Sociali Private n.a.c.	0,00	0,00	0,00	0,00
E.3.03.00.00.000	Interessi attivi	1.000,00	0,22	1.000,00	0,22
E.3.03.01.00.000	Interessi attivi da titoli o finanziamenti a breve termine	0,00	0,00	0,00	0,00
E.3.03.01.01.000	Interessi attivi da titoli obbligazionari a breve termine	0,00	0,00	0,00	0,00
E.3.03.01.02.000	Interessi attivi da finanziamenti a breve termine	0,00	0,00	0,00	0,00
E.3.03.02.00.000	Interessi attivi da titoli o finanziamenti a medio - lungo termine	0,00	0,00	0,00	0,00
E.3.03.02.01.000	Interessi attivi da titoli obbligazionari a medio - lungo termine	0,00	0,00	0,00	0,00
E.3.03.02.02.000	Interessi attivi da mutui e altri finanziamenti a medio lungo termine	0,00	0,00	0,00	0,00
E.3.03.03.00.000	Altri interessi attivi	1.000,00	0,22	1.000,00	0,22
E.3.03.03.01.000	Interessi attivi da derivati	0,00	0,00	0,00	0,00
E.3.03.03.02.000	Interessi attivi di mora	0,00	0,00	0,00	0,00
E.3.03.03.03.000	Interessi attivi da conti della tesoreria dello Stato o di altre Amministrazioni pubbliche	0,00	0,00	0,00	0,00
E.3.03.03.04.000	Interessi attivi da depositi bancari o postali	1.000,00	0,22	1.000,00	0,22
E.3.03.03.05.000	Retrocessioni interessi	0,00	0,00	0,00	0,00
E.3.03.03.06.000	Remunerazione conto disponibilità	0,00	0,00	0,00	0,00
E.3.03.03.07.000	Remunerazione su depositi fruttiferi presso Banca d'Italia	0,00	0,00	0,00	0,00
E.3.03.03.99.000	Altri interessi attivi diversi	0,00	0,00	0,00	0,00
E.3.04.00.00.000	Altre entrate da redditi da capitale	0,00	0,00	0,00	0,00
E.3.04.01.00.000	Rendimenti da fondi comuni di investimento	0,00	0,00	0,00	0,00
E.3.04.01.01.000	Rendimenti da fondi immobiliari	0,00	0,00	0,00	0,00
E.3.04.01.02.000	Rendimenti da altri fondi comuni di investimento	0,00	0,00	0,00	0,00
E.3.04.02.00.000	Entrate derivanti dalla distribuzione di dividendi	0,00	0,00	0,00	0,00
E.3.04.02.01.000	Entrate derivanti dalla distribuzione di dividendi da imprese incluse nelle Amministrazioni Centrali	0,00	0,00	0,00	0,00
E.3.04.02.02.000	Entrate derivanti dalla distribuzione di dividendi da imprese incluse nelle Amministrazioni Locali	0,00	0,00	0,00	0,00
E.3.04.02.03.000	Entrate derivanti dalla distribuzione di dividendi da altre imprese	0,00	0,00	0,00	0,00
E.3.04.03.00.000	Entrate derivanti dalla distribuzione di utili e avanzi	0,00	0,00	0,00	0,00



Allegato I) - Previsioni e risultati secondo il piano dei conti

CODIFICA DEL PIANO DEI CONTI	DENOMINAZIONE VOCE del PIANO DEI CONTI	COMPETENZA		CASSA	
		PREVISIONI	RISULTATI	PREVISIONI	RISULTATI
E.3.04.03.01.000	Entrate derivanti dalla distribuzione di utili e avanzi	0,00	0,00	0,00	0,00
E.3.04.99.00.000	Altre entrate da redditi da capitale	0,00	0,00	0,00	0,00
E.3.04.99.01.000	Proventi finanziari derivanti dalla estinzione anticipata di prestiti	0,00	0,00	0,00	0,00
E.3.04.99.99.000	Altre entrate da redditi da capitale n.a.c.	0,00	0,00	0,00	0,00
E.3.05.00.00.000	Rimborsi e altre entrate correnti	2.670.887,90	2.652.516,86	3.873.997,69	2.695.653,50
E.3.05.01.00.000	Indennizzi di assicurazione	0,00	0,00	0,00	0,00
E.3.05.01.01.000	Indennizzi di assicurazione contro i danni	0,00	0,00	0,00	0,00
E.3.05.01.99.000	Altri indennizzi di assicurazione n.a.c.	0,00	0,00	0,00	0,00
E.3.05.02.00.000	Rimborsi in entrata	90.000,00	73.284,01	102.854,06	72.620,16
E.3.05.02.01.000	Rimborsi ricevuti per spese di personale (comando, distacco, fuori ruolo, convenzioni, ecc.)	0,00	0,00	3.240,00	0,00
E.3.05.02.02.000	Entrate per rimborsi di imposte	0,00	0,00	0,00	0,00
E.3.05.02.03.000	Entrate da rimborsi, recuperi e restituzioni di somme non dovute o incassate in eccesso	0,00	0,00	0,00	0,00
E.3.05.02.04.000	Incassi per azioni di rivalsa nei confronti di terzi	90.000,00	73.284,01	99.614,06	72.620,16
E.3.05.99.00.000	Altre entrate correnti n.a.c.	2.580.887,90	2.579.232,85	3.771.143,63	2.623.033,34
E.3.05.99.01.000	Flussi attivi SWAP Infrastrutture S.p.A.	0,00	0,00	0,00	0,00
E.3.05.99.02.000	Fondi incentivanti il personale (legge Merloni)	0,00	0,00	0,00	0,00
E.3.05.99.03.000	Entrate per sterilizzazione Inversione contabile IVA (reverse charge)	0,00	0,00	0,00	0,00
E.3.05.99.99.000	Altre entrate correnti n.a.c.	2.580.887,90	2.579.232,85	3.771.143,63	2.623.033,34
E.4.00.00.00.000	Entrate in conto capitale	100.000,00	50.000,00	134.279,05	67.259,28
E.4.01.00.00.000	Tributi in conto capitale	0,00	0,00	0,00	0,00
E.4.01.01.00.000	Imposte da sanatorie e condoni	0,00	0,00	0,00	0,00
E.4.01.01.01.000	Condoni edilizi e sanatoria opere edilizie abusive	0,00	0,00	0,00	0,00
E.4.01.01.99.000	Altre imposte in conto capitale relative a condoni e sanatorie n.a.c.	0,00	0,00	0,00	0,00
E.4.01.02.00.000	Altre imposte in conto capitale	0,00	0,00	0,00	0,00
E.4.01.02.99.000	Altre imposte in conto capitale n.a.c.	0,00	0,00	0,00	0,00
E.4.02.00.00.000	Contributi agli investimenti	0,00	0,00	0,00	0,00
E.4.02.01.00.000	Contributi agli investimenti da amministrazioni pubbliche	0,00	0,00	0,00	0,00

Allegato I) - Previsioni e risultati secondo il piano dei conti

CODIFICA DEL PIANO DEI CONTI	DENOMINAZIONE VOCE del PIANO DEI CONTI	COMPETENZA		CASSA	
		PREVISIONI	RISULTATI	PREVISIONI	RISULTATI
E.4.02.01.01.000	Contributi agli investimenti da Amministrazioni Centrali	0,00	0,00	0,00	0,00
E.4.02.01.02.000	Contributi agli investimenti da Amministrazioni Locali	0,00	0,00	0,00	0,00
E.4.02.01.03.000	Contributi agli investimenti da Enti di Previdenza	0,00	0,00	0,00	0,00
E.4.02.01.04.000	Contributi agli investimenti interni da organismi interni e/o unità locali della amministrazione	0,00	0,00	0,00	0,00
E.4.02.02.00.000	Contributi agli investimenti da Famiglie	0,00	0,00	0,00	0,00
E.4.02.02.01.000	Contributi agli investimenti da Famiglie	0,00	0,00	0,00	0,00
E.4.02.03.00.000	Contributi agli investimenti da Imprese	0,00	0,00	0,00	0,00
E.4.02.03.01.000	Contributi agli investimenti da imprese controllate	0,00	0,00	0,00	0,00
E.4.02.03.02.000	Contributi agli investimenti da altre imprese partecipate	0,00	0,00	0,00	0,00
E.4.02.03.03.000	Contributi agli investimenti da altre Imprese	0,00	0,00	0,00	0,00
E.4.02.04.00.000	Contributi agli investimenti da Istituzioni Sociali Private	0,00	0,00	0,00	0,00
E.4.02.04.01.000	Contributi agli investimenti da Istituzioni Sociali Private	0,00	0,00	0,00	0,00
E.4.02.05.00.000	Contributi agli investimenti dall'Unione Europea e dal Resto del Mondo	0,00	0,00	0,00	0,00
E.4.02.05.01.000	Fondo europeo agricolo per lo sviluppo rurale (FEASR)	0,00	0,00	0,00	0,00
E.4.02.05.02.000	Fondo europeo per la pesca (FEP)	0,00	0,00	0,00	0,00
E.4.02.05.03.000	Fondo europeo di sviluppo regionale (FESR)	0,00	0,00	0,00	0,00
E.4.02.05.04.000	Fondo Sociale Europeo (FSE)	0,00	0,00	0,00	0,00
E.4.02.05.05.000	Fondo Europeo Agricolo di Orientamento e di Garanzia	0,00	0,00	0,00	0,00
E.4.02.05.06.000	Strumento finanziario di orientamento della pesca (SFOP)	0,00	0,00	0,00	0,00
E.4.02.05.07.000	Contributi agli investimenti dal Resto del Mondo	0,00	0,00	0,00	0,00
E.4.02.05.99.000	Altri contributi agli investimenti dall'Unione Europea	0,00	0,00	0,00	0,00
E.4.02.06.00.000	Contributi agli investimenti direttamente destinati al rimborso di prestiti da amministrazioni pubbliche	0,00	0,00	0,00	0,00
E.4.02.06.01.000	Contributi agli investimenti direttamente destinati al rimborso di prestiti da Amministrazioni Centrali	0,00	0,00	0,00	0,00
E.4.02.06.02.000	Contributi agli investimenti direttamente destinati al rimborso di prestiti da Amministrazioni Locali	0,00	0,00	0,00	0,00
E.4.02.06.03.000	Contributi agli investimenti direttamente destinati al rimborso di prestiti da Enti di Previdenza	0,00	0,00	0,00	0,00
E.4.02.06.04.000	Contributi agli investimenti direttamente destinati al rimborso di prestiti da organismi interni e/o unità locali della amministrazione	0,00	0,00	0,00	0,00

Allegato I) - Previsioni e risultati secondo il piano dei conti

CODIFICA DEL PIANO DEI CONTI	DENOMINAZIONE VOCE del PIANO DEI CONTI	COMPETENZA		CASSA	
		PREVISIONI	RISULTATI	PREVISIONI	RISULTATI
E.4.02.07.00.000	Contributi agli investimenti direttamente destinati al rimborso di prestiti da Famiglie	0,00	0,00	0,00	0,00
E.4.02.07.01.000	Contributi agli investimenti direttamente destinati al rimborso di prestiti da Famiglie	0,00	0,00	0,00	0,00
E.4.02.08.00.000	Contributi agli investimenti direttamente destinati al rimborso di prestiti da Imprese	0,00	0,00	0,00	0,00
E.4.02.08.01.000	Contributi agli investimenti direttamente destinati al rimborso di prestiti da imprese controllate	0,00	0,00	0,00	0,00
E.4.02.08.02.000	Contributi agli investimenti direttamente destinati al rimborso di prestiti da altre imprese partecipate	0,00	0,00	0,00	0,00
E.4.02.08.03.000	Contributi agli investimenti direttamente destinati al rimborso di prestiti da altre Imprese	0,00	0,00	0,00	0,00
E.4.02.09.00.000	Contributi agli investimenti direttamente destinati al rimborso di prestiti da Istituzioni Sociali Private	0,00	0,00	0,00	0,00
E.4.02.09.01.000	Contributi agli investimenti direttamente destinati al rimborso di prestiti da Istituzioni Sociali Private	0,00	0,00	0,00	0,00
E.4.02.10.00.000	Contributi agli investimenti direttamente destinati al rimborso di prestiti dall'Unione Europea e dal Resto del Mondo	0,00	0,00	0,00	0,00
E.4.02.10.01.000	Contributi agli investimenti direttamente destinati al rimborso di prestiti dall'Unione Europea	0,00	0,00	0,00	0,00
E.4.02.10.02.000	Contributi agli investimenti direttamente destinati al rimborso di prestiti dal Resto del Mondo	0,00	0,00	0,00	0,00
E.4.03.00.00.000	Altri trasferimenti in conto capitale	100.000,00	50.000,00	134.279,05	67.259,28
E.4.03.01.00.000	Trasferimenti in conto capitale per assunzione di debiti dell'amministrazione da parte di amministrazioni pubbliche	0,00	0,00	0,00	0,00
E.4.03.01.01.000	Trasferimenti in conto capitale per assunzione di debiti dell'amministrazione da parte di Amministrazioni Centrali	0,00	0,00	0,00	0,00
E.4.03.01.02.000	Trasferimenti in conto capitale per assunzione di debiti dell'amministrazione da parte di Amministrazioni Locali	0,00	0,00	0,00	0,00
E.4.03.01.03.000	Trasferimenti in conto capitale per assunzione di debiti dell'amministrazione da parte di Enti di Previdenza	0,00	0,00	0,00	0,00
E.4.03.01.04.000	Trasferimenti in conto capitale per assunzione di debiti dell'amministrazione da parte di organismi interni e/o unità locali della amministrazione	0,00	0,00	0,00	0,00
E.4.03.02.00.000	Trasferimenti in conto capitale per assunzione di debiti dell'amministrazione da parte di Imprese	0,00	0,00	0,00	0,00
E.4.03.02.01.000	Trasferimenti in conto capitale per assunzione di debiti dell'amministrazione da parte di imprese controllate	0,00	0,00	0,00	0,00
E.4.03.02.02.000	Trasferimenti in conto capitale per assunzione di debiti dell'amministrazione da parte di altre imprese partecipate	0,00	0,00	0,00	0,00
E.4.03.02.99.000	Trasferimenti in conto capitale per assunzione di debiti dell'amministrazione da parte di altre Imprese	0,00	0,00	0,00	0,00
E.4.03.03.00.000	Trasferimenti in conto capitale per assunzione di debiti dell'amministrazione da parte dell'Unione Europea e del Resto del Mondo	0,00	0,00	0,00	0,00

Allegato I) - Previsioni e risultati secondo il piano dei conti

CODIFICA DEL PIANO DEI CONTI	DENOMINAZIONE VOCE del PIANO DEI CONTI	COMPETENZA		CASSA	
		PREVISIONI	RISULTATI	PREVISIONI	RISULTATI
E.4.03.03.01.000	Trasferimenti in conto capitale per assunzione di debiti dell'amministrazione da parte dell'Unione Europea	0,00	0,00	0,00	0,00
E.4.03.03.02.000	Trasferimenti in conto capitale per assunzione di debiti dell'amministrazione da parte del Resto del Mondo	0,00	0,00	0,00	0,00
E.4.03.04.00.000	Trasferimenti in conto capitale da parte di amministrazioni pubbliche per cancellazione di debiti dell'amministrazione	0,00	0,00	0,00	0,00
E.4.03.04.01.000	Trasferimenti in conto capitale da parte di Amministrazioni Centrali per cancellazione di debiti dell'amministrazione	0,00	0,00	0,00	0,00
E.4.03.04.02.000	Trasferimenti in conto capitale da parte di Amministrazioni Locali per cancellazione di debiti dell'amministrazione	0,00	0,00	0,00	0,00
E.4.03.04.03.000	Trasferimenti in conto capitale da parte di Enti di Previdenza per cancellazione di debiti dell'amministrazione	0,00	0,00	0,00	0,00
E.4.03.04.04.000	Trasferimenti in conto capitale da parte di organismi interni e/o unità locali della amministrazione per cancellazione di debiti dell'amministrazione	0,00	0,00	0,00	0,00
E.4.03.05.00.000	Trasferimenti in conto capitale da parte di Imprese per cancellazione di debiti dell'amministrazione	0,00	0,00	0,00	0,00
E.4.03.05.01.000	Trasferimenti in conto capitale da parte di imprese controllate per cancellazione di debiti dell'amministrazione	0,00	0,00	0,00	0,00
E.4.03.05.02.000	Trasferimenti in conto capitale da parte di altre imprese partecipate per cancellazione di debiti dell'amministrazione	0,00	0,00	0,00	0,00
E.4.03.05.99.000	Trasferimenti in conto capitale da parte di altre Imprese per cancellazione di debiti dell'amministrazione	0,00	0,00	0,00	0,00
E.4.03.06.00.000	Trasferimenti in conto capitale da parte dell'Unione Europea e Resto del Mondo per cancellazione di debiti dell'amministrazione	0,00	0,00	0,00	0,00
E.4.03.06.01.000	Trasferimenti in conto capitale da parte dell'Unione Europea per cancellazione di debiti dell'amministrazione	0,00	0,00	0,00	0,00
E.4.03.06.02.000	Trasferimenti in conto capitale da parte del Resto del Mondo per cancellazione di debiti dell'amministrazione	0,00	0,00	0,00	0,00
E.4.03.07.00.000	Trasferimenti in conto capitale per ripiano disavanzi pregressi da amministrazioni pubbliche	0,00	0,00	0,00	0,00
E.4.03.07.01.000	Trasferimenti in conto capitale per ripiano disavanzi pregressi da Amministrazioni Centrali	0,00	0,00	0,00	0,00
E.4.03.07.02.000	Trasferimenti in conto capitale per ripiano disavanzi pregressi da Amministrazioni Locali	0,00	0,00	0,00	0,00
E.4.03.07.03.000	Trasferimenti in conto capitale per ripiano disavanzi pregressi da Enti di Previdenza	0,00	0,00	0,00	0,00
E.4.03.07.04.000	Trasferimenti in conto capitale per ripiano disavanzi pregressi da organismi interni e/o unità locali della amministrazione	0,00	0,00	0,00	0,00
E.4.03.08.00.000	Trasferimenti in conto capitale per ripiano disavanzi pregressi da Imprese	0,00	0,00	0,00	0,00
E.4.03.08.01.000	Trasferimenti in conto capitale per ripiano disavanzi pregressi da imprese controllate	0,00	0,00	0,00	0,00
E.4.03.08.02.000	Trasferimenti in conto capitale per ripiano disavanzi pregressi da altre imprese partecipate	0,00	0,00	0,00	0,00

Allegato I) - Previsioni e risultati secondo il piano dei conti

CODIFICA DEL PIANO DEI CONTI	DENOMINAZIONE VOCE del PIANO DEI CONTI	COMPETENZA		CASSA	
		PREVISIONI	RISULTATI	PREVISIONI	RISULTATI
E.4.03.08.99.000	Trasferimenti in conto capitale per ripiano disavanzi pregressi da altre Imprese	0,00	0,00	0,00	0,00
E.4.03.09.00.000	Trasferimenti in conto capitale per ripiano disavanzi pregressi dall'Unione Europea e dal Resto del Mondo	0,00	0,00	0,00	0,00
E.4.03.09.01.000	Trasferimenti in conto capitale per ripiano disavanzi pregressi dall'Unione Europea	0,00	0,00	0,00	0,00
E.4.03.09.02.000	Trasferimenti in conto capitale per ripiano disavanzi pregressi dal Resto del Mondo	0,00	0,00	0,00	0,00
E.4.03.10.00.000	Altri trasferimenti in conto capitale da amministrazioni pubbliche	100.000,00	50.000,00	134.279,05	67.259,28
E.4.03.10.01.000	Altri trasferimenti in conto capitale da Amministrazioni Centrali	0,00	0,00	0,00	0,00
E.4.03.10.02.000	Altri trasferimenti in conto capitale da Amministrazioni Locali	100.000,00	50.000,00	134.279,05	67.259,28
E.4.03.10.03.000	Altri trasferimenti in conto capitale da Enti di Previdenza	0,00	0,00	0,00	0,00
E.4.03.10.04.000	Altri trasferimenti in conto capitale da organismi interni e/o unità locali della amministrazione	0,00	0,00	0,00	0,00
E.4.03.11.00.000	Altri trasferimenti in conto capitale da Famiglie	0,00	0,00	0,00	0,00
E.4.03.11.01.000	Altri trasferimenti in conto capitale da Famiglie	0,00	0,00	0,00	0,00
E.4.03.12.00.000	Altri trasferimenti in conto capitale da Imprese	0,00	0,00	0,00	0,00
E.4.03.12.01.000	Altri trasferimenti in conto capitale da imprese controllate	0,00	0,00	0,00	0,00
E.4.03.12.02.000	Altri trasferimenti in conto capitale da altre imprese partecipate	0,00	0,00	0,00	0,00
E.4.03.12.99.000	Altri trasferimenti in conto capitale da altre Imprese	0,00	0,00	0,00	0,00
E.4.03.13.00.000	Altri trasferimenti in conto capitale da Istituzioni Sociali Private	0,00	0,00	0,00	0,00
E.4.03.13.01.000	Altri trasferimenti in conto capitale da Istituzioni Sociali Private	0,00	0,00	0,00	0,00
E.4.03.14.00.000	Altri trasferimenti in conto capitale dall'Unione Europea e dal Resto del Mondo	0,00	0,00	0,00	0,00
E.4.03.14.01.000	Altri trasferimenti in conto capitale dall'Unione Europea	0,00	0,00	0,00	0,00
E.4.03.14.02.000	Altri trasferimenti in conto capitale dal Resto del Mondo	0,00	0,00	0,00	0,00
E.4.04.00.00.000	Entrate da alienazione di beni materiali e immateriali	0,00	0,00	0,00	0,00
E.4.04.01.00.000	Alienazione di beni materiali	0,00	0,00	0,00	0,00
E.4.04.01.01.000	Alienazione di Mezzi di trasporto ad uso civile, di sicurezza e ordine pubblico	0,00	0,00	0,00	0,00
E.4.04.01.02.000	Alienazione di Mezzi di trasporto ad uso militare	0,00	0,00	0,00	0,00
E.4.04.01.03.000	Alienazione di mobili e arredi	0,00	0,00	0,00	0,00
E.4.04.01.04.000	Alienazione di impianti e macchinari	0,00	0,00	0,00	0,00

Allegato I) - Previsioni e risultati secondo il piano dei conti

CODIFICA DEL PIANO DEI CONTI	DENOMINAZIONE VOCE del PIANO DEI CONTI	COMPETENZA		CASSA	
		PREVISIONI	RISULTATI	PREVISIONI	RISULTATI
E.4.04.01.05.000	Alienazione di attrezzature scientifiche e sanitarie	0,00	0,00	0,00	0,00
E.4.04.01.06.000	Alienazione di macchine per ufficio	0,00	0,00	0,00	0,00
E.4.04.01.07.000	Alienazione di hardware	0,00	0,00	0,00	0,00
E.4.04.01.08.000	Alienazione di Beni immobili	0,00	0,00	0,00	0,00
E.4.04.01.09.000	Alienazione di Oggetti di valore	0,00	0,00	0,00	0,00
E.4.04.01.10.000	Alienazione di diritti reali	0,00	0,00	0,00	0,00
E.4.04.01.99.000	Alienazione di altri beni materiali	0,00	0,00	0,00	0,00
E.4.04.02.00.000	Cessione di Terreni e di beni materiali non prodotti	0,00	0,00	0,00	0,00
E.4.04.02.01.000	Cessione di Terreni	0,00	0,00	0,00	0,00
E.4.04.02.02.000	Cessione di beni del patrimonio naturale non prodotto	0,00	0,00	0,00	0,00
E.4.04.03.00.000	Alienazione di beni immateriali	0,00	0,00	0,00	0,00
E.4.04.03.01.000	Alienazione di software	0,00	0,00	0,00	0,00
E.4.04.03.02.000	Alienazione di Brevetti	0,00	0,00	0,00	0,00
E.4.04.03.03.000	Alienazione di Opere dell'ingegno e Diritti d'autore	0,00	0,00	0,00	0,00
E.4.04.03.99.000	Alienazione di altri beni immateriali n.a.c.	0,00	0,00	0,00	0,00
E.4.05.00.00.000	Altre entrate in conto capitale	0,00	0,00	0,00	0,00
E.4.05.01.00.000	Permessi di costruire	0,00	0,00	0,00	0,00
E.4.05.01.01.000	Permessi di costruire	0,00	0,00	0,00	0,00
E.4.05.02.00.000	Entrate derivanti da conferimento immobili a fondi immobiliari	0,00	0,00	0,00	0,00
E.4.05.02.01.000	Entrate derivanti da conferimento immobili a fondi immobiliari	0,00	0,00	0,00	0,00
E.4.05.03.00.000	Entrate in conto capitale dovute a rimborsi, recuperi e restituzioni di somme non dovute o incassate in eccesso	0,00	0,00	0,00	0,00
E.4.05.03.01.000	Entrate in conto capitale dovute a rimborsi, recuperi e restituzioni di somme non dovute o incassate in eccesso da Amministrazioni Centrali	0,00	0,00	0,00	0,00
E.4.05.03.02.000	Entrate in conto capitale dovute a rimborsi, recuperi e restituzioni di somme non dovute o incassate in eccesso da Amministrazioni Locali	0,00	0,00	0,00	0,00
E.4.05.03.03.000	Entrate in conto capitale dovute a rimborsi, recuperi e restituzioni di somme non dovute o incassate in eccesso da Enti Previdenziali	0,00	0,00	0,00	0,00
E.4.05.03.04.000	Entrate in conto capitale dovute a rimborsi, recuperi e restituzioni di somme non dovute o incassate in eccesso da Famiglie	0,00	0,00	0,00	0,00

Allegato I) - Previsioni e risultati secondo il piano dei conti

CODIFICA DEL PIANO DEI CONTI	DENOMINAZIONE VOCE del PIANO DEI CONTI	COMPETENZA		CASSA	
		PREVISIONI	RISULTATI	PREVISIONI	RISULTATI
E.4.05.03.05.000	Entrate in conto capitale dovute a rimborsi, recuperi e restituzioni di somme non dovute o incassate in eccesso da Imprese	0,00	0,00	0,00	0,00
E.4.05.03.06.000	Entrate in conto capitale dovute a rimborsi, recuperi e restituzioni di somme non dovute o incassate in eccesso da ISP	0,00	0,00	0,00	0,00
E.4.05.04.00.000	Altre entrate in conto capitale n.a.c.	0,00	0,00	0,00	0,00
E.4.05.04.99.000	Altre entrate in conto capitale n.a.c.	0,00	0,00	0,00	0,00
E.5.00.00.00.000	Entrate da riduzione di attività finanziarie	0,00	0,00	0,00	0,00
E.5.01.00.00.000	Alienazione di attività finanziarie	0,00	0,00	0,00	0,00
E.5.01.01.00.000	Alienazione di partecipazioni	0,00	0,00	0,00	0,00
E.5.01.01.01.000	Alienazione di partecipazioni in imprese incluse nelle Amministrazioni Centrali	0,00	0,00	0,00	0,00
E.5.01.01.02.000	Alienazione di partecipazioni in imprese incluse nelle Amministrazioni Locali	0,00	0,00	0,00	0,00
E.5.01.01.03.000	Alienazione di partecipazioni in altre imprese	0,00	0,00	0,00	0,00
E.5.01.01.04.000	Alienazione di partecipazioni in Istituzioni sociali private - ISP	0,00	0,00	0,00	0,00
E.5.01.02.00.000	Alienazione di quote di fondi comuni di investimento	0,00	0,00	0,00	0,00
E.5.01.02.01.000	Alienazione di quote di fondi immobiliari	0,00	0,00	0,00	0,00
E.5.01.02.99.000	Alienazione di quote di altri fondi comuni di investimento	0,00	0,00	0,00	0,00
E.5.01.03.00.000	Alienazione di titoli obbligazionari a breve termine	0,00	0,00	0,00	0,00
E.5.01.03.01.000	Alienazione di titoli obbligazionari a breve termine emessi da Amministrazioni Centrali	0,00	0,00	0,00	0,00
E.5.01.03.02.000	Alienazione di titoli obbligazionari a breve termine emessi da Amministrazioni Locali	0,00	0,00	0,00	0,00
E.5.01.03.03.000	Alienazione di titoli obbligazionari a breve termine emessi da altri soggetti residenti	0,00	0,00	0,00	0,00
E.5.01.03.04.000	Alienazione di titoli obbligazionari a breve termine emessi da soggetti non residenti	0,00	0,00	0,00	0,00
E.5.01.04.00.000	Alienazione di titoli obbligazionari a medio-lungo termine	0,00	0,00	0,00	0,00
E.5.01.04.01.000	Alienazione di titoli obbligazionari a medio-lungo termine emessi da Amministrazioni Centrali	0,00	0,00	0,00	0,00
E.5.01.04.02.000	Alienazione di titoli obbligazionari a medio-lungo termine emessi da Amministrazioni Locali	0,00	0,00	0,00	0,00
E.5.01.04.03.000	Alienazione di titoli obbligazionari a medio-lungo termine emessi da altri soggetti residenti	0,00	0,00	0,00	0,00
E.5.01.04.04.000	Alienazione di titoli obbligazionari a medio-lungo termine emessi da soggetti non residenti	0,00	0,00	0,00	0,00
E.5.02.00.00.000	Riscossione crediti di breve termine	0,00	0,00	0,00	0,00
E.5.02.01.00.000	Riscossione crediti di breve termine a tasso agevolato da Amministrazioni Pubbliche	0,00	0,00	0,00	0,00

Allegato I) - Previsioni e risultati secondo il piano dei conti

CODIFICA DEL PIANO DEI CONTI	DENOMINAZIONE VOCE del PIANO DEI CONTI	COMPETENZA		CASSA	
		PREVISIONI	RISULTATI	PREVISIONI	RISULTATI
E.5.02.01.01.000	Riscossione crediti di breve termine a tasso agevolato da Amministrazioni Centrali	0,00	0,00	0,00	0,00
E.5.02.01.02.000	Riscossione crediti di breve termine a tasso agevolato da Amministrazioni Locali	0,00	0,00	0,00	0,00
E.5.02.01.03.000	Riscossione crediti di breve termine a tasso agevolato da Enti di Previdenza	0,00	0,00	0,00	0,00
E.5.02.01.04.000	Riscossione crediti di breve termine a tasso agevolato da organismi interni e/o unità locali della amministrazione	0,00	0,00	0,00	0,00
E.5.02.02.00.000	Riscossione crediti di breve termine a tasso agevolato da Famiglie	0,00	0,00	0,00	0,00
E.5.02.02.01.000	Riscossione crediti di breve termine a tasso agevolato da Famiglie	0,00	0,00	0,00	0,00
E.5.02.03.00.000	Riscossione crediti di breve termine a tasso agevolato da Imprese	0,00	0,00	0,00	0,00
E.5.02.03.01.000	Riscossione crediti di breve termine a tasso agevolato da imprese controllate	0,00	0,00	0,00	0,00
E.5.02.03.02.000	Riscossione crediti di breve termine a tasso agevolato da altre imprese partecipate	0,00	0,00	0,00	0,00
E.5.02.03.03.000	Riscossione crediti di breve termine a tasso agevolato dalla Cassa Depositi e prestiti	0,00	0,00	0,00	0,00
E.5.02.03.99.000	Riscossione crediti di breve termine a tasso agevolato da altre Imprese	0,00	0,00	0,00	0,00
E.5.02.04.00.000	Riscossione crediti di breve termine a tasso agevolato da Istituzioni Sociali Private	0,00	0,00	0,00	0,00
E.5.02.04.01.000	Riscossione crediti di breve termine a tasso agevolato da Istituzioni Sociali Private	0,00	0,00	0,00	0,00
E.5.02.05.00.000	Riscossione crediti di breve termine a tasso agevolato dall'Unione Europea e dal Resto del Mondo	0,00	0,00	0,00	0,00
E.5.02.05.01.000	Riscossione crediti di breve termine a tasso agevolato dall'Unione Europea	0,00	0,00	0,00	0,00
E.5.02.05.02.000	Riscossione crediti di breve termine a tasso agevolato dal Resto del Mondo	0,00	0,00	0,00	0,00
E.5.02.06.00.000	Riscossione crediti di breve termine a tasso non agevolato da Amministrazione Pubbliche	0,00	0,00	0,00	0,00
E.5.02.06.01.000	Riscossione crediti di breve termine a tasso non agevolato da Amministrazioni Centrali	0,00	0,00	0,00	0,00
E.5.02.06.02.000	Riscossione crediti di breve termine a tasso non agevolato da Amministrazioni Locali	0,00	0,00	0,00	0,00
E.5.02.06.03.000	Riscossione crediti di breve termine a tasso non agevolato da Enti di Previdenza	0,00	0,00	0,00	0,00
E.5.02.06.04.000	Riscossione crediti di breve termine a tasso non agevolato da organismi interni e/o unità locali della amministrazione	0,00	0,00	0,00	0,00
E.5.02.07.00.000	Riscossione crediti di breve termine a tasso non agevolato da Famiglie	0,00	0,00	0,00	0,00
E.5.02.07.01.000	Riscossione crediti di breve termine a tasso non agevolato da Famiglie	0,00	0,00	0,00	0,00
E.5.02.08.00.000	Riscossione crediti di breve termine a tasso non agevolato da Imprese	0,00	0,00	0,00	0,00
E.5.02.08.01.000	Riscossione crediti di breve termine a tasso non agevolato da imprese controllate	0,00	0,00	0,00	0,00
E.5.02.08.02.000	Riscossione crediti di breve termine a tasso non agevolato da altre imprese partecipate	0,00	0,00	0,00	0,00



Allegato I) - Previsioni e risultati secondo il piano dei conti

CODIFICA DEL PIANO DEI CONTI	DENOMINAZIONE VOCE del PIANO DEI CONTI	COMPETENZA		CASSA	
		PREVISIONI	RISULTATI	PREVISIONI	RISULTATI
E.5.02.08.03.000	Riscossione crediti di breve termine a tasso non agevolato da Cassa Depositi e prestiti	0,00	0,00	0,00	0,00
E.5.02.08.99.000	Riscossione crediti di breve termine a tasso non agevolato da altre Imprese	0,00	0,00	0,00	0,00
E.5.02.09.00.000	Riscossione crediti di breve termine a tasso non agevolato da Istituzioni Sociali Private	0,00	0,00	0,00	0,00
E.5.02.09.01.000	Riscossione crediti di breve termine a tasso non agevolato da Istituzioni Sociali Private	0,00	0,00	0,00	0,00
E.5.02.10.00.000	Riscossione crediti di breve termine a tasso non agevolato dall'Unione Europea e dal Resto del Mondo	0,00	0,00	0,00	0,00
E.5.02.10.01.000	Riscossione crediti di breve termine a tasso non agevolato dall'Unione Europea	0,00	0,00	0,00	0,00
E.5.02.10.02.000	Riscossione crediti di breve termine a tasso non agevolato dal Resto del Mondo	0,00	0,00	0,00	0,00
E.5.03.00.00.000	Riscossione crediti di medio-lungo termine	0,00	0,00	0,00	0,00
E.5.03.01.00.000	Riscossione crediti di medio-lungo termine a tasso agevolato da Amministrazioni Pubbliche	0,00	0,00	0,00	0,00
E.5.03.01.01.000	Riscossione crediti di medio-lungo termine a tasso agevolato da Amministrazioni Centrali	0,00	0,00	0,00	0,00
E.5.03.01.02.000	Riscossione crediti di medio-lungo termine a tasso agevolato da Amministrazioni Locali	0,00	0,00	0,00	0,00
E.5.03.01.03.000	Riscossione crediti di medio-lungo termine a tasso agevolato da Enti di Previdenza	0,00	0,00	0,00	0,00
E.5.03.01.04.000	Riscossione crediti di medio-lungo termine a tasso agevolato da organismi interni e/o unità locali della amministrazione	0,00	0,00	0,00	0,00
E.5.03.02.00.000	Riscossione crediti di medio-lungo termine a tasso agevolato da Famiglie	0,00	0,00	0,00	0,00
E.5.03.02.01.000	Riscossione crediti di medio-lungo termine a tasso agevolato da Famiglie	0,00	0,00	0,00	0,00
E.5.03.03.00.000	Riscossione crediti di medio-lungo termine a tasso agevolato da Imprese	0,00	0,00	0,00	0,00
E.5.03.03.01.000	Riscossione crediti di medio-lungo termine a tasso agevolato da imprese controllate	0,00	0,00	0,00	0,00
E.5.03.03.02.000	Riscossione crediti di medio-lungo termine a tasso agevolato da altre imprese partecipate	0,00	0,00	0,00	0,00
E.5.03.03.03.000	Riscossione crediti di medio-lungo termine a tasso agevolato da Cassa Depositi e Prestiti	0,00	0,00	0,00	0,00
E.5.03.03.99.000	Riscossione crediti di medio-lungo termine a tasso agevolato da altre Imprese	0,00	0,00	0,00	0,00
E.5.03.04.00.000	Riscossione crediti di medio-lungo termine a tasso agevolato da Istituzioni Sociali Private	0,00	0,00	0,00	0,00
E.5.03.04.01.000	Riscossione crediti di medio-lungo termine a tasso agevolato da Istituzioni Sociali Private	0,00	0,00	0,00	0,00
E.5.03.05.00.000	Riscossione crediti di medio-lungo termine a tasso agevolato dall'Unione Europea e dal Resto del Mondo	0,00	0,00	0,00	0,00
E.5.03.05.01.000	Riscossione crediti di medio-lungo termine a tasso agevolato dall'Unione Europea	0,00	0,00	0,00	0,00
E.5.03.05.02.000	Riscossione crediti di medio-lungo termine a tasso agevolato dal Resto del Mondo	0,00	0,00	0,00	0,00
E.5.03.06.00.000	Riscossione crediti di medio-lungo termine a tasso non agevolato da Amministrazione Pubbliche	0,00	0,00	0,00	0,00

Allegato I) - Previsioni e risultati secondo il piano dei conti

CODIFICA DEL PIANO DEI CONTI	DENOMINAZIONE VOCE del PIANO DEI CONTI	COMPETENZA		CASSA	
		PREVISIONI	RISULTATI	PREVISIONI	RISULTATI
E.5.03.06.01.000	Riscossione crediti di medio-lungo termine a tasso non agevolato da Amministrazioni Centrali	0,00	0,00	0,00	0,00
E.5.03.06.02.000	Riscossione crediti di medio-lungo termine a tasso non agevolato da Amministrazioni Locali	0,00	0,00	0,00	0,00
E.5.03.06.03.000	Riscossione crediti di medio-lungo termine a tasso non agevolato da Enti di Previdenza	0,00	0,00	0,00	0,00
E.5.03.06.04.000	Riscossione crediti di medio-lungo termine a tasso non agevolato da organismi interni e/o unità locali della amministrazione	0,00	0,00	0,00	0,00
E.5.03.07.00.000	Riscossione crediti di medio-lungo termine a tasso non agevolato da Famiglie	0,00	0,00	0,00	0,00
E.5.03.07.01.000	Riscossione crediti di medio-lungo termine a tasso non agevolato da Famiglie	0,00	0,00	0,00	0,00
E.5.03.08.00.000	Riscossione crediti di medio-lungo termine a tasso non agevolato da Imprese	0,00	0,00	0,00	0,00
E.5.03.08.01.000	Riscossione crediti di medio-lungo termine a tasso non agevolato da imprese controllate	0,00	0,00	0,00	0,00
E.5.03.08.02.000	Riscossione crediti di medio-lungo termine a tasso non agevolato da altre imprese partecipate	0,00	0,00	0,00	0,00
E.5.03.08.03.000	Riscossione crediti di medio-lungo termine a tasso non agevolato da Cassa Depositi e Prestiti	0,00	0,00	0,00	0,00
E.5.03.08.99.000	Riscossione crediti di medio-lungo termine a tasso non agevolato da altre Imprese	0,00	0,00	0,00	0,00
E.5.03.09.00.000	Riscossione crediti di medio-lungo termine a tasso non agevolato da Istituzioni Sociali Private	0,00	0,00	0,00	0,00
E.5.03.09.01.000	Riscossione crediti di medio-lungo termine a tasso non agevolato da Istituzioni Sociali Private	0,00	0,00	0,00	0,00
E.5.03.10.00.000	Riscossione crediti di medio-lungo termine a tasso non agevolato dall'Unione Europea e dal Resto del Mondo	0,00	0,00	0,00	0,00
E.5.03.10.01.000	Riscossione crediti di medio-lungo termine a tasso non agevolato dall'Unione Europea	0,00	0,00	0,00	0,00
E.5.03.10.02.000	Riscossione crediti di medio-lungo termine a tasso non agevolato dal Resto del Mondo	0,00	0,00	0,00	0,00
E.5.03.11.00.000	Riscossione crediti sorti a seguito di escussione di garanzie in favore di Amministrazioni Pubbliche	0,00	0,00	0,00	0,00
E.5.03.11.01.000	Riscossione crediti sorti a seguito di escussione di garanzie in favore di Amministrazioni Centrali	0,00	0,00	0,00	0,00
E.5.03.11.02.000	Riscossione crediti sorti a seguito di escussione di garanzie in favore di Amministrazioni Locali	0,00	0,00	0,00	0,00
E.5.03.11.03.000	Riscossione crediti sorti a seguito di escussione di garanzie in favore di Enti di Previdenza	0,00	0,00	0,00	0,00
E.5.03.12.00.000	Riscossione crediti sorti a seguito di escussione di garanzie in favore di Famiglie	0,00	0,00	0,00	0,00
E.5.03.12.01.000	Riscossione crediti sorti a seguito di escussione di garanzie in favore di Famiglie	0,00	0,00	0,00	0,00
E.5.03.13.00.000	Riscossione crediti sorti a seguito di escussione di garanzie in favore di Imprese	0,00	0,00	0,00	0,00
E.5.03.13.01.000	Riscossione crediti sorti a seguito di escussione di garanzie in favore di imprese controllate	0,00	0,00	0,00	0,00
E.5.03.13.02.000	Riscossione crediti sorti a seguito di escussione di garanzie in favore di altre imprese partecipate	0,00	0,00	0,00	0,00

Allegato I) - Previsioni e risultati secondo il piano dei conti

CODIFICA DEL PIANO DEI CONTI	DENOMINAZIONE VOCE del PIANO DEI CONTI	COMPETENZA		CASSA	
		PREVISIONI	RISULTATI	PREVISIONI	RISULTATI
E.5.03.13.03.000	Riscossione crediti sorti a seguito di escussione di garanzie in favore della Cassa Depositi e Prestiti - SPA	0,00	0,00	0,00	0,00
E.5.03.13.99.000	Riscossione crediti sorti a seguito di escussione di garanzie in favore di altre Imprese	0,00	0,00	0,00	0,00
E.5.03.14.00.000	Riscossione crediti sorti a seguito di escussione di garanzie in favore di Istituzioni Sociali Private	0,00	0,00	0,00	0,00
E.5.03.14.01.000	Riscossione crediti sorti a seguito di escussione di garanzie in favore di Istituzioni Sociali Private	0,00	0,00	0,00	0,00
E.5.03.15.00.000	Riscossione crediti sorti a seguito di escussione di garanzie in favore dell'Unione Europea e del Resto del Mondo	0,00	0,00	0,00	0,00
E.5.03.15.01.000	Riscossione crediti sorti a seguito di escussione di garanzie in favore dell'Unione Europea	0,00	0,00	0,00	0,00
E.5.03.15.02.000	Riscossione crediti sorti a seguito di escussione di garanzie in favore del Resto del Mondo	0,00	0,00	0,00	0,00
E.5.04.00.00.000	Altre entrate per riduzione di attività finanziarie	0,00	0,00	0,00	0,00
E.5.04.01.00.000	Altre entrate per riduzione di altre attività finanziarie verso Amministrazioni Pubbliche	0,00	0,00	0,00	0,00
E.5.04.01.01.000	Altre entrate per riduzione di altre attività finanziarie verso Amministrazioni Centrali	0,00	0,00	0,00	0,00
E.5.04.01.02.000	Altre entrate per riduzione di altre attività finanziarie verso Amministrazioni Locali	0,00	0,00	0,00	0,00
E.5.04.01.03.000	Altre entrate per riduzione di altre attività finanziarie verso Enti di Previdenza	0,00	0,00	0,00	0,00
E.5.04.02.00.000	Altre entrate per riduzione di altre attività finanziarie verso Famiglie	0,00	0,00	0,00	0,00
E.5.04.02.01.000	Altre entrate per riduzione di altre attività finanziarie verso Famiglie	0,00	0,00	0,00	0,00
E.5.04.03.00.000	Altre entrate per riduzione di altre attività finanziarie verso Imprese	0,00	0,00	0,00	0,00
E.5.04.03.01.000	Altre entrate per riduzione di altre attività finanziarie verso imprese controllate	0,00	0,00	0,00	0,00
E.5.04.03.02.000	Altre entrate per riduzione di altre attività finanziarie verso altre imprese partecipate	0,00	0,00	0,00	0,00
E.5.04.03.03.000	Altre entrate per riduzione di altre attività finanziarie verso Cassa Depositi e Prestiti	0,00	0,00	0,00	0,00
E.5.04.03.99.000	Altre entrate per riduzione di altre attività finanziarie verso altre Imprese	0,00	0,00	0,00	0,00
E.5.04.04.00.000	Altre entrate per riduzione di altre attività finanziarie verso Istituzioni Sociali Private	0,00	0,00	0,00	0,00
E.5.04.04.01.000	Altre entrate per riduzione di altre attività finanziarie verso Istituzioni Sociali Private	0,00	0,00	0,00	0,00
E.5.04.05.00.000	Altre entrate per riduzione di altre attività finanziarie verso Unione Europea e Resto del Mondo	0,00	0,00	0,00	0,00
E.5.04.05.01.000	Altre entrate per riduzione di altre attività finanziarie verso Unione Europea	0,00	0,00	0,00	0,00
E.5.04.05.02.000	Altre entrate per riduzione di altre attività finanziarie verso Resto del Mondo	0,00	0,00	0,00	0,00
E.5.04.06.00.000	Prelievi dai conti di tesoreria statale diversi dalla Tesoreria Unica	0,00	0,00	0,00	0,00
E.5.04.06.01.000	Prelievi dai conti di tesoreria statale diversi dalla Tesoreria Unica	0,00	0,00	0,00	0,00

Allegato I) - Previsioni e risultati secondo il piano dei conti

CODIFICA DEL PIANO DEI CONTI	DENOMINAZIONE VOCE del PIANO DEI CONTI	COMPETENZA		CASSA	
		PREVISIONI	RISULTATI	PREVISIONI	RISULTATI
E.5.04.07.00.000	Prelievi da depositi bancari	0,00	0,00	0,00	0,00
E.5.04.07.01.000	Prelievi da depositi bancari	0,00	0,00	0,00	0,00
E.5.04.08.00.000	Entrate da derivati di ammortamento	0,00	0,00	0,00	0,00
E.5.04.08.01.000	Entrate da derivati di ammortamento	0,00	0,00	0,00	0,00
E.6.00.00.00.000	Accensione Prestiti	0,00	0,00	0,00	0,00
E.6.01.00.00.000	Emissione di titoli obbligazionari	0,00	0,00	0,00	0,00
E.6.01.01.00.000	Emissioni titoli obbligazionari a breve termine	0,00	0,00	0,00	0,00
E.6.01.01.01.000	Emissione di titoli obbligazionari a breve termine in valuta domestica	0,00	0,00	0,00	0,00
E.6.01.01.02.000	Emissione di titoli obbligazionari a breve termine in valuta estera	0,00	0,00	0,00	0,00
E.6.01.02.00.000	Emissioni titoli obbligazionari a medio-lungo termine	0,00	0,00	0,00	0,00
E.6.01.02.01.000	Emissione di titoli obbligazionari a medio-lungo termine in valuta domestica	0,00	0,00	0,00	0,00
E.6.01.02.02.000	Emissione di titoli obbligazionari a medio-lungo termine in valuta estera	0,00	0,00	0,00	0,00
E.6.02.00.00.000	Accensione prestiti a breve termine	0,00	0,00	0,00	0,00
E.6.02.01.00.000	Finanziamenti a breve termine	0,00	0,00	0,00	0,00
E.6.02.01.01.000	Finanziamenti a breve termine da Amministrazioni Centrali	0,00	0,00	0,00	0,00
E.6.02.01.02.000	Finanziamenti a breve termine da Amministrazioni Locali	0,00	0,00	0,00	0,00
E.6.02.01.03.000	Finanziamenti a breve termine da Enti previdenziali	0,00	0,00	0,00	0,00
E.6.02.01.04.000	Finanziamenti a breve termine da Imprese	0,00	0,00	0,00	0,00
E.6.02.01.99.000	Finanziamenti a breve termine da altri soggetti	0,00	0,00	0,00	0,00
E.6.02.02.00.000	Anticipazioni	0,00	0,00	0,00	0,00
E.6.02.02.01.000	Anticipazioni a titolo oneroso	0,00	0,00	0,00	0,00
E.6.02.02.02.000	Anticipazioni a titolo non oneroso	0,00	0,00	0,00	0,00
E.6.03.00.00.000	Accensione mutui e altri finanziamenti a medio lungo termine	0,00	0,00	0,00	0,00
E.6.03.01.00.000	Finanziamenti a medio lungo termine	0,00	0,00	0,00	0,00
E.6.03.01.01.000	Accensione mutui e altri finanziamenti a medio lungo termine da Amministrazioni Centrali	0,00	0,00	0,00	0,00
E.6.03.01.02.000	Accensione mutui e altri finanziamenti a medio lungo termine da Amministrazioni Locali	0,00	0,00	0,00	0,00
E.6.03.01.03.000	Accensione mutui e altri finanziamenti a medio lungo termine da Enti previdenziali	0,00	0,00	0,00	0,00

Allegato I) - Previsioni e risultati secondo il piano dei conti

CODIFICA DEL PIANO DEI CONTI	DENOMINAZIONE VOCE del PIANO DEI CONTI	COMPETENZA		CASSA	
		PREVISIONI	RISULTATI	PREVISIONI	RISULTATI
E.6.03.01.04.000	Accensione mutui e altri finanziamenti a medio lungo termine da Imprese	0,00	0,00	0,00	0,00
E.6.03.01.05.000	Accensione mutui e altri finanziamenti a medio lungo termine da altri soggetti con controparte residente	0,00	0,00	0,00	0,00
E.6.03.01.06.000	Accensione mutui e altri finanziamenti a medio lungo termine da altri soggetti con controparte non residente	0,00	0,00	0,00	0,00
E.6.03.02.00.000	Accensione prestiti da attualizzazione Contributi Pluriennali	0,00	0,00	0,00	0,00
E.6.03.02.01.000	Accensione prestiti da attualizzazione Contributi Pluriennali	0,00	0,00	0,00	0,00
E.6.03.03.00.000	Accensione prestiti a seguito di escussione di garanzie	0,00	0,00	0,00	0,00
E.6.03.03.01.000	Accensione prestiti concessi da Amministrazioni centrali a seguito di escussione di garanzie	0,00	0,00	0,00	0,00
E.6.03.03.02.000	Accensione prestiti concessi da Amministrazioni locali assunti a seguito di escussione di garanzie	0,00	0,00	0,00	0,00
E.6.03.03.03.000	Accensione prestiti concessi da enti di previdenza a seguito di escussione di garanzie	0,00	0,00	0,00	0,00
E.6.03.03.04.000	Accensione prestiti concessi da imprese a seguito di escussione di garanzie	0,00	0,00	0,00	0,00
E.6.03.03.99.000	Accensione prestiti concessi da altri soggetti a seguito di escussione di garanzie	0,00	0,00	0,00	0,00
E.6.04.00.00.000	Altre forme di indebitamento	0,00	0,00	0,00	0,00
E.6.04.01.00.000	Accensione prestiti - Buoni postali	0,00	0,00	0,00	0,00
E.6.04.01.01.000	Accensione prestiti - Buoni postali	0,00	0,00	0,00	0,00
E.6.04.02.00.000	Accensione Prestiti - Leasing finanziario	0,00	0,00	0,00	0,00
E.6.04.02.01.000	Accensione Prestiti - Leasing finanziario	0,00	0,00	0,00	0,00
E.6.04.03.00.000	Accensione Prestiti - Operazioni di cartolarizzazione	0,00	0,00	0,00	0,00
E.6.04.03.01.000	Accensione Prestiti - Operazioni di cartolarizzazione finanziaria	0,00	0,00	0,00	0,00
E.6.04.03.02.000	Accensione Prestiti - Operazioni di cartolarizzazione immobiliare	0,00	0,00	0,00	0,00
E.6.04.04.00.000	Accensione Prestiti - Derivati	0,00	0,00	0,00	0,00
E.6.04.04.01.000	Accensione Prestiti - Derivati	0,00	0,00	0,00	0,00
E.6.05.00.00.000	Entrate da destinare al Fondo di ammortamento titoli	0,00	0,00	0,00	0,00
E.6.05.01.00.000	Erogazioni liberali a favore del Fondo per l'ammortamento dei titoli di Stato	0,00	0,00	0,00	0,00
E.6.05.01.01.000	Erogazioni liberali a favore del Fondo per l'ammortamento dei titoli di Stato	0,00	0,00	0,00	0,00
E.6.05.02.00.000	Altre entrate da destinare al Fondo di ammortamento titoli	0,00	0,00	0,00	0,00
E.6.05.02.01.000	Altre entrate da destinare al Fondo di ammortamento titoli	0,00	0,00	0,00	0,00

Allegato I) - Previsioni e risultati secondo il piano dei conti

CODIFICA DEL PIANO DEI CONTI	DENOMINAZIONE VOCE del PIANO DEI CONTI	COMPETENZA		CASSA	
		PREVISIONI	RISULTATI	PREVISIONI	RISULTATI
E.7.00.00.00.000	Anticipazioni da istituto tesoriere/cassiere	929.792,67	0,00	929.792,67	0,00
E.7.01.00.00.000	Anticipazioni da istituto tesoriere/cassiere	929.792,67	0,00	929.792,67	0,00
E.7.01.01.00.000	Anticipazioni da istituto tesoriere/cassiere	929.792,67	0,00	929.792,67	0,00
E.7.01.01.01.000	Anticipazioni da istituto tesoriere/cassiere	929.792,67	0,00	929.792,67	0,00
E.8.00.00.00.000	Premi di emissione di titoli emessi dall'amministrazione	0,00	0,00	0,00	0,00
E.8.01.00.00.000	Premi di emissione di titoli emessi dall'amministrazione	0,00	0,00	0,00	0,00
E.8.01.01.00.000	Premi di emissione di titoli emessi dall'amministrazione	0,00	0,00	0,00	0,00
E.8.01.01.01.000	Premi di emissione di titoli emessi dall'amministrazione	0,00	0,00	0,00	0,00
E.9.00.00.00.000	Entrate per conto terzi e partite di giro	1.034.000,00	522.726,57	1.172.569,39	573.001,93
E.9.01.00.00.000	Entrate per partite di giro	0,00	0,00	0,00	0,00
E.9.01.01.00.000	Altre ritenute	0,00	0,00	0,00	0,00
E.9.01.01.01.000	Ritenuta del 4% sui contributi pubblici	0,00	0,00	0,00	0,00
E.9.01.01.02.000	Ritenute per scissione contabile IVA (split payment)	0,00	0,00	0,00	0,00
E.9.01.01.99.000	Altre ritenute n.a.c.	0,00	0,00	0,00	0,00
E.9.01.02.00.000	Ritenute su redditi da lavoro dipendente	0,00	0,00	0,00	0,00
E.9.01.02.01.000	Ritenute erariali su redditi da lavoro dipendente per conto terzi	0,00	0,00	0,00	0,00
E.9.01.02.02.000	Ritenute previdenziali e assistenziali su redditi da lavoro dipendente per conto terzi	0,00	0,00	0,00	0,00
E.9.01.02.99.000	Altre ritenute al personale dipendente per conto di terzi	0,00	0,00	0,00	0,00
E.9.01.03.00.000	Ritenute su redditi da lavoro autonomo	0,00	0,00	0,00	0,00
E.9.01.03.01.000	Ritenute erariali su redditi da lavoro autonomo per conto terzi	0,00	0,00	0,00	0,00
E.9.01.03.02.000	Ritenute previdenziali e assistenziali su redditi da lavoro autonomo per conto terzi	0,00	0,00	0,00	0,00
E.9.01.03.99.000	Altre ritenute al personale con contratto di lavoro autonomo per conto di terzi	0,00	0,00	0,00	0,00
E.9.01.04.00.000	Finanziamento della gestione sanitaria dalla gestione ordinaria della Regione	0,00	0,00	0,00	0,00
E.9.01.04.01.000	Finanziamento regionale aggiuntivo sanità - per equilibri di sistema	0,00	0,00	0,00	0,00
E.9.01.04.02.000	Finanziamento regionale aggiuntivo sanità - quota manovra per equilibri di sistema	0,00	0,00	0,00	0,00
E.9.01.04.99.000	Finanziamento regionale aggiuntivo sanità n.a.c.	0,00	0,00	0,00	0,00
E.9.01.99.00.000	Altre entrate per partite di giro	0,00	0,00	0,00	0,00

Allegato I) - Previsioni e risultati secondo il piano dei conti

CODIFICA DEL PIANO DEI CONTI	DENOMINAZIONE VOCE del PIANO DEI CONTI	COMPETENZA		CASSA	
		PREVISIONI	RISULTATI	PREVISIONI	RISULTATI
E.9.01.99.01.000	Entrate a seguito di spese non andate a buon fine	0,00	0,00	0,00	0,00
E.9.01.99.02.000	Anticipazioni sanità della tesoreria statale	0,00	0,00	0,00	0,00
E.9.01.99.03.000	Rimborso di fondi economali e carte aziendali	0,00	0,00	0,00	0,00
E.9.01.99.04.000	Reintegro disponibilità dal conto sanità al conto non sanità della Regione	0,00	0,00	0,00	0,00
E.9.01.99.05.000	Reintegro disponibilità dal conto non sanità al conto sanità della Regione	0,00	0,00	0,00	0,00
E.9.01.99.06.000	Entrate derivanti dalla gestione degli incassi vincolati degli enti locali	0,00	0,00	0,00	0,00
E.9.01.99.99.000	Altre entrate per partite di giro diverse	0,00	0,00	0,00	0,00
E.9.02.00.00.000	Entrate per conto terzi	1.034.000,00	522.726,57	1.172.569,39	573.001,93
E.9.02.01.00.000	Rimborsi per acquisto di beni e servizi per conto terzi	0,00	0,00	0,00	0,00
E.9.02.01.01.000	Rimborso per acquisti di beni per conto di terzi	0,00	0,00	0,00	0,00
E.9.02.01.02.000	Rimborso per acquisto di servizi per conto di terzi	0,00	0,00	0,00	0,00
E.9.02.02.00.000	Trasferimenti da Amministrazioni pubbliche per operazioni conto terzi	0,00	0,00	0,00	0,00
E.9.02.02.01.000	Trasferimenti da Amministrazioni Centrali per operazioni conto terzi	0,00	0,00	0,00	0,00
E.9.02.02.02.000	Trasferimenti da Amministrazioni Locali per operazioni conto terzi	0,00	0,00	0,00	0,00
E.9.02.02.03.000	Trasferimenti da Enti di Previdenza per operazioni conto terzi	0,00	0,00	0,00	0,00
E.9.02.03.00.000	Trasferimenti da altri settori per operazioni conto terzi	0,00	0,00	0,00	0,00
E.9.02.03.01.000	Trasferimenti da Famiglie per operazioni conto terzi	0,00	0,00	0,00	0,00
E.9.02.03.02.000	Trasferimenti da Imprese per operazioni conto terzi	0,00	0,00	0,00	0,00
E.9.02.03.03.000	Trasferimenti da Istituzioni Sociali Private per operazioni conto terzi	0,00	0,00	0,00	0,00
E.9.02.03.04.000	Trasferimenti dall'Unione Europea e dal Resto del Mondo per operazioni conto terzi	0,00	0,00	0,00	0,00
E.9.02.04.00.000	Depositi di/presso terzi	0,00	0,00	0,00	0,00
E.9.02.04.01.000	Costituzione di depositi cauzionali o contrattuali di terzi	0,00	0,00	0,00	0,00
E.9.02.04.02.000	Restituzione di depositi cauzionali o contrattuali presso terzi	0,00	0,00	0,00	0,00
E.9.02.05.00.000	Riscossione imposte e tributi per conto terzi	590.000,00	427.760,45	647.933,68	427.760,45
E.9.02.05.01.000	Riscossione di imposte di natura corrente per conto di terzi	590.000,00	427.760,45	647.933,68	427.760,45
E.9.02.05.02.000	Riscossione di imposte in conto capitale per conto di terzi	0,00	0,00	0,00	0,00
E.9.02.99.00.000	Altre entrate per conto terzi	444.000,00	94.966,12	524.635,71	145.241,48

Allegato I) - Previsioni e risultati secondo il piano dei conti

CODIFICA DEL PIANO DEI CONTI	DENOMINAZIONE VOCE del PIANO DEI CONTI	COMPETENZA		CASSA	
		PREVISIONI	RISULTATI	PREVISIONI	RISULTATI
E.9.02.99.99.000	<b>Altre entrate per conto terzi</b>	<b>444.000,00</b>	<b>94.966,12</b>	<b>524.635,71</b>	<b>145.241,48</b>



Allegato I) - Previsioni e risultati secondo il piano dei conti

CODIFICA DEL PIANO DEI CONTI	DENOMINAZIONE VOCE del PIANO DEI CONTI	COMPETENZA		CASSA	
		PREVISIONI	RISULTATI	PREVISIONI	RISULTATI
	<b>SPESE</b>	5.927.380,57	4.211.198,54	7.459.085,94	4.147.500,72
U.1.00.00.00.000	Spese correnti	3.653.387,90	3.508.403,81	4.875.057,18	3.358.244,52
U.1.01.00.00.000	Redditi da lavoro dipendente	2.004.094,45	1.985.372,44	2.254.146,47	1.850.875,30
U.1.01.01.00.000	Retribuzioni lorde	1.492.586,48	1.480.486,92	1.706.400,88	1.458.712,07
U.1.01.01.01.000	Retribuzioni in denaro	1.491.081,48	1.478.984,42	1.704.808,63	1.457.209,57
U.1.01.01.02.000	Altre spese per il personale	1.505,00	1.502,50	1.592,25	1.502,50
U.1.01.02.00.000	Contributi sociali a carico dell'ente	511.507,97	504.885,52	547.745,59	392.163,23
U.1.01.02.01.000	Contributi sociali effettivi a carico dell'ente	511.507,97	504.885,52	547.745,59	392.163,23
U.1.01.02.02.000	Altri contributi sociali	0,00	0,00	0,00	0,00
U.1.02.00.00.000	Imposte e tasse a carico dell'ente	130.529,45	125.310,81	137.512,73	124.912,02
U.1.02.01.00.000	Imposte, tasse e proventi assimilati a carico dell'ente	130.529,45	125.310,81	137.512,73	124.912,02
U.1.02.01.01.000	Imposta regionale sulle attività produttive (IRAP)	127.029,45	122.346,70	134.012,73	121.947,91
U.1.02.01.02.000	Imposta di registro e di bollo	0,00	0,00	0,00	0,00
U.1.02.01.03.000	Imposta comunale sulla pubblicità e diritto sulle pubbliche affissioni	0,00	0,00	0,00	0,00
U.1.02.01.04.000	Tributo speciale per il deposito in discarica dei rifiuti solidi	0,00	0,00	0,00	0,00
U.1.02.01.05.000	Tributo funzione tutela e protezione ambiente	0,00	0,00	0,00	0,00
U.1.02.01.06.000	Tassa e/o tariffa smaltimento rifiuti solidi urbani	0,00	0,00	0,00	0,00
U.1.02.01.07.000	Tassa e/o canone occupazione spazi e aree pubbliche	0,00	0,00	0,00	0,00
U.1.02.01.08.000	Tassa sulle emissioni di anidride solforosa	0,00	0,00	0,00	0,00
U.1.02.01.09.000	Tassa di circolazione dei veicoli a motore (tassa automobilistica)	0,00	0,00	0,00	0,00
U.1.02.01.10.000	Imposta sul reddito delle persone giuridiche (ex IRPEG)	0,00	0,00	0,00	0,00
U.1.02.01.11.000	Imposta comunale sugli immobili (ICI)	0,00	0,00	0,00	0,00
U.1.02.01.12.000	Imposta Municipale Propria	0,00	0,00	0,00	0,00
U.1.02.01.13.000	Imposta sulle plusvalenze da cessione di attività finanziarie	0,00	0,00	0,00	0,00
U.1.02.01.14.000	Tributi sulle successioni e donazioni	0,00	0,00	0,00	0,00
U.1.02.01.99.000	Imposte, tasse e proventi assimilati a carico dell'ente n.a.c.	3.500,00	2.964,11	3.500,00	2.964,11

Allegato I) - Previsioni e risultati secondo il piano dei conti

CODIFICA DEL PIANO DEI CONTI	DENOMINAZIONE VOCE del PIANO DEI CONTI	COMPETENZA		CASSA	
		PREVISIONI	RISULTATI	PREVISIONI	RISULTATI
U.1.03.00.00.000	Acquisto di beni e servizi	543.564,00	507.599,88	637.027,42	489.822,11
U.1.03.01.00.000	Acquisto di beni	87.600,00	77.136,78	101.800,29	68.066,32
U.1.03.01.01.000	Giornali, riviste e pubblicazioni	0,00	0,00	0,00	0,00
U.1.03.01.02.000	Altri beni di consumo	87.600,00	77.136,78	101.800,29	68.066,32
U.1.03.01.03.000	Flora e Fauna	0,00	0,00	0,00	0,00
U.1.03.01.04.000	Armi e materiale per usi militari, ordine pubblico, sicurezza	0,00	0,00	0,00	0,00
U.1.03.01.05.000	Medicinali e altri beni di consumo sanitario	0,00	0,00	0,00	0,00
U.1.03.02.00.000	Acquisto di servizi	455.964,00	430.463,10	535.227,13	421.755,79
U.1.03.02.01.000	Organi e incarichi istituzionali dell'amministrazione	9.911,00	9.810,90	16.122,97	6.672,00
U.1.03.02.02.000	Organizzazione eventi, pubblicità e servizi per trasferta	0,00	0,00	0,00	0,00
U.1.03.02.03.000	Aggi di riscossione	0,00	0,00	0,00	0,00
U.1.03.02.04.000	Acquisto di servizi per formazione e addestramento del personale dell'ente	8.000,00	3.500,00	15.384,00	3.564,75
U.1.03.02.05.000	Utenze e canoni	31.900,00	29.161,35	36.552,80	30.075,27
U.1.03.02.06.000	Canoni per Progetti in Partenariato Pubblico-Privato	0,00	0,00	0,00	0,00
U.1.03.02.07.000	Utilizzo di beni di terzi	100.880,00	97.142,71	100.880,00	97.142,71
U.1.03.02.08.000	Leasing operativo	0,00	0,00	0,00	0,00
U.1.03.02.09.000	Manutenzione ordinaria e riparazioni	31.000,00	26.960,15	41.238,50	20.438,15
U.1.03.02.10.000	Consulenze	0,00	0,00	0,00	0,00
U.1.03.02.11.000	Prestazioni professionali e specialistiche	231.839,00	223.633,53	270.108,69	223.150,77
U.1.03.02.12.000	Lavoro flessibile, quota LSU e acquisto di servizi da agenzie di lavoro interinale	0,00	0,00	0,00	0,00
U.1.03.02.13.000	Servizi ausiliari per il funzionamento dell'ente	0,00	0,00	0,00	0,00
U.1.03.02.14.000	Servizi di ristorazione	0,00	0,00	0,00	0,00
U.1.03.02.15.000	Contratti di servizio pubblico	7.000,00	7.000,00	8.005,37	6.150,56
U.1.03.02.16.000	Servizi amministrativi	24.934,00	24.934,00	34.798,32	25.250,92
U.1.03.02.17.000	Servizi finanziari	0,00	0,00	0,00	0,00
U.1.03.02.18.000	Servizi sanitari	0,00	0,00	0,00	0,00
U.1.03.02.19.000	Servizi informatici e di telecomunicazioni	10.500,00	8.320,46	12.136,48	9.310,66

Allegato I) - Previsioni e risultati secondo il piano dei conti

CODIFICA DEL PIANO DEI CONTI	DENOMINAZIONE VOCE del PIANO DEI CONTI	COMPETENZA		CASSA	
		PREVISIONI	RISULTATI	PREVISIONI	RISULTATI
U.1.03.02.99.000	Altri servizi	0,00	0,00	0,00	0,00
U.1.04.00.00.000	Trasferimenti correnti	905.700,00	856.396,35	1.775.262,16	865.834,57
U.1.04.01.00.000	Trasferimenti correnti a Amministrazioni Pubbliche	904.000,00	854.696,35	1.773.438,18	864.398,87
U.1.04.01.01.000	Trasferimenti correnti a Amministrazioni Centrali	0,00	0,00	0,00	0,00
U.1.04.01.02.000	Trasferimenti correnti a Amministrazioni Locali	904.000,00	854.696,35	1.773.438,18	864.398,87
U.1.04.01.03.000	Trasferimenti correnti a Enti di Previdenza	0,00	0,00	0,00	0,00
U.1.04.01.04.000	Trasferimenti correnti a organismi interni e/o unità locali della amministrazione	0,00	0,00	0,00	0,00
U.1.04.02.00.000	Trasferimenti correnti a Famiglie	1.700,00	1.700,00	1.823,98	1.435,70
U.1.04.02.01.000	Interventi previdenziali	0,00	0,00	0,00	0,00
U.1.04.02.02.000	Interventi assistenziali	0,00	0,00	0,00	0,00
U.1.04.02.03.000	Borse di studio, dottorati di ricerca e contratti di formazione specialistica area medica	0,00	0,00	0,00	0,00
U.1.04.02.04.000	Trasferimenti correnti a famiglie per vincite	0,00	0,00	0,00	0,00
U.1.04.02.05.000	Altri trasferimenti a famiglie	1.700,00	1.700,00	1.823,98	1.435,70
U.1.04.03.00.000	Trasferimenti correnti a Imprese	0,00	0,00	0,00	0,00
U.1.04.03.01.000	Trasferimenti correnti a imprese controllate	0,00	0,00	0,00	0,00
U.1.04.03.02.000	Trasferimenti correnti a altre imprese partecipate	0,00	0,00	0,00	0,00
U.1.04.03.99.000	Trasferimenti correnti a altre imprese	0,00	0,00	0,00	0,00
U.1.04.04.00.000	Trasferimenti correnti a Istituzioni Sociali Private	0,00	0,00	0,00	0,00
U.1.04.04.01.000	Trasferimenti correnti a Istituzioni Sociali Private	0,00	0,00	0,00	0,00
U.1.04.05.00.000	Trasferimenti correnti versati all'Unione Europea e al Resto del Mondo	0,00	0,00	0,00	0,00
U.1.04.05.01.000	Trasferimenti correnti alla UE - quota Risorse Proprie Tradizionali	0,00	0,00	0,00	0,00
U.1.04.05.02.000	Trasferimenti correnti alla UE - quota Risorse IVA	0,00	0,00	0,00	0,00
U.1.04.05.03.000	Trasferimenti correnti alla UE - quota Risorse RNL	0,00	0,00	0,00	0,00
U.1.04.05.04.000	Trasferimenti correnti al Resto del Mondo	0,00	0,00	0,00	0,00
U.1.04.05.99.000	Altri Trasferimenti correnti alla UE	0,00	0,00	0,00	0,00
U.1.05.00.00.000	Trasferimenti di tributi	0,00	0,00	0,00	0,00
U.1.05.01.00.000	Trasferimenti di tributi a titolo di devoluzioni	0,00	0,00	0,00	0,00

Allegato I) - Previsioni e risultati secondo il piano dei conti

CODIFICA DEL PIANO DEI CONTI	DENOMINAZIONE VOCE del PIANO DEI CONTI	COMPETENZA		CASSA	
		PREVISIONI	RISULTATI	PREVISIONI	RISULTATI
U.1.05.01.01.000	Imposta sul valore aggiunto (IVA) sugli scambi interni	0,00	0,00	0,00	0,00
U.1.05.01.02.000	Imposta sul valore aggiunto (IVA) sulle importazioni	0,00	0,00	0,00	0,00
U.1.05.01.03.000	Accisa sull'energia elettrica	0,00	0,00	0,00	0,00
U.1.05.01.04.000	Accisa sui prodotti energetici	0,00	0,00	0,00	0,00
U.1.05.01.05.000	Imposta di registro	0,00	0,00	0,00	0,00
U.1.05.01.06.000	Imposta di bollo	0,00	0,00	0,00	0,00
U.1.05.01.07.000	Imposta ipotecaria	0,00	0,00	0,00	0,00
U.1.05.01.08.000	Accisa sull'alcool e le bevande alcoliche	0,00	0,00	0,00	0,00
U.1.05.01.09.000	Accisa sui tabacchi	0,00	0,00	0,00	0,00
U.1.05.01.10.000	Imposta di consumo su oli lubrificanti e bitumi di petrolio	0,00	0,00	0,00	0,00
U.1.05.01.11.000	Imposta unica sui concorsi pronostici e sulle scommesse	0,00	0,00	0,00	0,00
U.1.05.01.12.000	Proventi da lotto, lotterie e altri giochi	0,00	0,00	0,00	0,00
U.1.05.01.13.000	Addizionale regionale sui canoni per le utenze di acque pubbliche	0,00	0,00	0,00	0,00
U.1.05.01.14.000	Altre imposte sostitutive n.a.c.	0,00	0,00	0,00	0,00
U.1.05.01.15.000	Ritenute sugli interessi e su altri redditi da capitale	0,00	0,00	0,00	0,00
U.1.05.01.16.000	Ritenute e imposte sostitutive sugli utili distribuiti dalle società di capitali	0,00	0,00	0,00	0,00
U.1.05.01.17.000	Altre ritenute n.a.c.	0,00	0,00	0,00	0,00
U.1.05.01.18.000	Imposte sul reddito delle persone fisiche	0,00	0,00	0,00	0,00
U.1.05.01.19.000	Imposte sul reddito delle società (ex IRPEG)	0,00	0,00	0,00	0,00
U.1.05.01.20.000	Imposta sulle plusvalenze da cessione di attività finanziarie	0,00	0,00	0,00	0,00
U.1.05.01.21.000	Imposte su assicurazione vita	0,00	0,00	0,00	0,00
U.1.05.01.99.000	Altri tributi trasferiti a titolo di devoluzioni	0,00	0,00	0,00	0,00
U.1.05.02.00.000	Compartecipazioni di tributi a Amministrazioni Locali non destinate al finanziamento della spesa sanitaria	0,00	0,00	0,00	0,00
U.1.05.02.01.000	Compartecipazione IVA a Regioni - non Sanità	0,00	0,00	0,00	0,00
U.1.05.02.02.000	Compartecipazione al bollo auto a Province	0,00	0,00	0,00	0,00
U.1.05.02.03.000	Compartecipazione IVA a Comuni	0,00	0,00	0,00	0,00

Allegato I) - Previsioni e risultati secondo il piano dei conti

CODIFICA DEL PIANO DEI CONTI	DENOMINAZIONE VOCE del PIANO DEI CONTI	COMPETENZA		CASSA	
		PREVISIONI	RISULTATI	PREVISIONI	RISULTATI
U.1.05.02.04.000	Compartecipazione IRPEF ai Comuni	0,00	0,00	0,00	0,00
U.1.05.02.05.000	Tributo provinciale deposito in discarica dei rifiuti solidi	0,00	0,00	0,00	0,00
U.1.05.02.97.000	Altre compartecipazioni di imposte a Regioni non destinati al finanziamento della spesa sanitaria	0,00	0,00	0,00	0,00
U.1.05.02.98.000	Altre compartecipazioni alle Province	0,00	0,00	0,00	0,00
U.1.05.02.99.000	Altre compartecipazioni a Comuni	0,00	0,00	0,00	0,00
U.1.05.03.00.000	Trasferimenti di tributi a Amministrazioni Locali per finanziamento spesa sanitaria	0,00	0,00	0,00	0,00
U.1.05.03.01.000	Compartecipazione IVA - Sanità	0,00	0,00	0,00	0,00
U.1.05.03.99.000	Altre compartecipazioni a titolo di finanziamento della spesa sanitaria	0,00	0,00	0,00	0,00
U.1.06.00.00.000	Fondi perequativi	0,00	0,00	0,00	0,00
U.1.06.01.00.000	Fondi perequativi	0,00	0,00	0,00	0,00
U.1.06.01.01.000	Trasferimenti ad Amministrazioni Locali - Fondi perequativi	0,00	0,00	0,00	0,00
U.1.07.00.00.000	Interessi passivi	2.500,00	2.500,00	3.708,40	1.261,39
U.1.07.01.00.000	Interessi passivi su titoli obbligazionari a breve termine	0,00	0,00	0,00	0,00
U.1.07.01.01.000	Interessi passivi su titoli obbligazionari a breve termine in valuta domestica	0,00	0,00	0,00	0,00
U.1.07.01.02.000	Interessi passivi su titoli obbligazionari a breve termine in valuta estera	0,00	0,00	0,00	0,00
U.1.07.02.00.000	Interessi passivi su titoli obbligazionari a medio-lungo termine	0,00	0,00	0,00	0,00
U.1.07.02.01.000	Interessi passivi su titoli obbligazionari a medio-lungo termine in valuta domestica	0,00	0,00	0,00	0,00
U.1.07.02.02.000	Interessi passivi su titoli obbligazionari a medio-lungo termine in valuta estera	0,00	0,00	0,00	0,00
U.1.07.03.00.000	Interessi passivi su buoni postali	0,00	0,00	0,00	0,00
U.1.07.03.01.000	Interessi passivi su buoni postali	0,00	0,00	0,00	0,00
U.1.07.04.00.000	Interessi su finanziamenti a breve termine	0,00	0,00	0,00	0,00
U.1.07.04.01.000	Interessi passivi a Amministrazioni Centrali su finanziamenti a breve termine	0,00	0,00	0,00	0,00
U.1.07.04.02.000	Interessi passivi a Amministrazioni Locali su finanziamenti a breve termine	0,00	0,00	0,00	0,00
U.1.07.04.03.000	Interessi passivi a Enti previdenziali su finanziamenti a breve termine	0,00	0,00	0,00	0,00
U.1.07.04.04.000	Interessi passivi a Imprese su finanziamenti a breve termine	0,00	0,00	0,00	0,00
U.1.07.04.05.000	Interessi passivi su finanziamenti a breve termine ad altri soggetti	0,00	0,00	0,00	0,00
U.1.07.05.00.000	Interessi su Mutui e altri finanziamenti a medio lungo termine	0,00	0,00	0,00	0,00

Allegato I) - Previsioni e risultati secondo il piano dei conti

CODIFICA DEL PIANO DEI CONTI	DENOMINAZIONE VOCE del PIANO DEI CONTI	COMPETENZA		CASSA	
		PREVISIONI	RISULTATI	PREVISIONI	RISULTATI
U.1.07.05.01.000	Interessi passivi ad Amministrazioni Centrali su mutui e altri finanziamenti a medio lungo termine	0,00	0,00	0,00	0,00
U.1.07.05.02.000	Interessi passivi a Amministrazioni Locali su mutui e altri finanziamenti a medio lungo termine	0,00	0,00	0,00	0,00
U.1.07.05.03.000	Interessi passivi a Enti previdenziali su mutui e altri finanziamenti a medio lungo termine	0,00	0,00	0,00	0,00
U.1.07.05.04.000	Interessi passivi su finanziamenti a medio lungo termine a Imprese	0,00	0,00	0,00	0,00
U.1.07.05.05.000	Interessi passivi su mutui e altri finanziamenti a medio lungo termine ad altri soggetti	0,00	0,00	0,00	0,00
U.1.07.05.06.000	Interessi passivi per Attualizzazione Contributi Pluriennali	0,00	0,00	0,00	0,00
U.1.07.06.00.000	Altri interessi passivi	2.500,00	2.500,00	3.708,40	1.261,39
U.1.07.06.01.000	Interessi su derivati	0,00	0,00	0,00	0,00
U.1.07.06.02.000	Interessi di mora	0,00	0,00	0,00	0,00
U.1.07.06.03.000	Interessi su conti della tesoreria dello Stato o di altre Amministrazioni pubbliche	0,00	0,00	0,00	0,00
U.1.07.06.04.000	Interessi passivi su anticipazioni di tesoreria degli istituti tesorerieri/cassieri	2.500,00	2.500,00	3.708,40	1.261,39
U.1.07.06.05.000	Interessi passivi su operazioni di leasing finanziario	0,00	0,00	0,00	0,00
U.1.07.06.06.000	Interessi passivi per operazioni di cartolarizzazione	0,00	0,00	0,00	0,00
U.1.07.06.99.000	Altri interessi passivi diversi	0,00	0,00	0,00	0,00
U.1.08.00.00.000	Altre spese per redditi da capitale	0,00	0,00	0,00	0,00
U.1.08.01.00.000	Utili e avanzi distribuiti in uscita	0,00	0,00	0,00	0,00
U.1.08.01.01.000	Utili e avanzi distribuiti a imprese controllate	0,00	0,00	0,00	0,00
U.1.08.01.02.000	Utili e avanzi distribuiti a altre imprese partecipate	0,00	0,00	0,00	0,00
U.1.08.01.99.000	Utili e avanzi distribuiti a altri soggetti	0,00	0,00	0,00	0,00
U.1.08.02.00.000	Diritti reali di godimento e servitù onerose	0,00	0,00	0,00	0,00
U.1.08.02.01.000	Diritti reali di godimento e servitù onerose	0,00	0,00	0,00	0,00
U.1.08.99.00.000	Altre spese per redditi da capitale n.a.c.	0,00	0,00	0,00	0,00
U.1.08.99.01.000	Oneri finanziari derivanti dalla estinzione anticipata di prestiti	0,00	0,00	0,00	0,00
U.1.08.99.99.000	Altre spese per redditi da capitale n.a.c.	0,00	0,00	0,00	0,00
U.1.09.00.00.000	Rimborsi e poste correttive delle entrate	0,00	0,00	0,00	0,00
U.1.09.01.00.000	Rimborsi per spese di personale (comando, distacco, fuori ruolo, convenzioni, ecc.)	0,00	0,00	0,00	0,00
U.1.09.01.01.000	Rimborsi per spese di personale (comando, distacco, fuori ruolo, convenzioni, ecc.)	0,00	0,00	0,00	0,00

Allegato I) - Previsioni e risultati secondo il piano dei conti

CODIFICA DEL PIANO DEI CONTI	DENOMINAZIONE VOCE del PIANO DEI CONTI	COMPETENZA		CASSA	
		PREVISIONI	RISULTATI	PREVISIONI	RISULTATI
U.1.09.02.00.000	Rimborsi di imposte in uscita	0,00	0,00	0,00	0,00
U.1.09.02.01.000	Rimborsi di imposte e tasse di natura corrente	0,00	0,00	0,00	0,00
U.1.09.02.02.000	Rimborsi di imposte in conto capitale in uscita	0,00	0,00	0,00	0,00
U.1.09.03.00.000	Rimborsi di trasferimenti all'Unione Europea	0,00	0,00	0,00	0,00
U.1.09.03.01.000	Rimborsi di trasferimenti all'Unione Europea	0,00	0,00	0,00	0,00
U.1.09.99.00.000	Altri Rimborsi di parte corrente di somme non dovute o incassate in eccesso	0,00	0,00	0,00	0,00
U.1.09.99.01.000	Rimborsi di parte corrente ad Amministrazioni Centrali di somme non dovute o incassate in eccesso	0,00	0,00	0,00	0,00
U.1.09.99.02.000	Rimborsi di parte corrente ad Amministrazioni Locali di somme non dovute o incassate in eccesso	0,00	0,00	0,00	0,00
U.1.09.99.03.000	Rimborsi di parte corrente a Enti Previdenziali di somme non dovute o incassate in eccesso	0,00	0,00	0,00	0,00
U.1.09.99.04.000	Rimborsi di parte corrente a Famiglie di somme non dovute o incassate in eccesso	0,00	0,00	0,00	0,00
U.1.09.99.05.000	Rimborsi di parte corrente a Imprese di somme non dovute o incassate in eccesso	0,00	0,00	0,00	0,00
U.1.09.99.06.000	Rimborsi di parte corrente a Istituzioni Sociali Private di somme non dovute o incassate in eccesso	0,00	0,00	0,00	0,00
U.1.10.00.00.000	Altre spese correnti	67.000,00	31.224,33	67.400,00	25.539,13
U.1.10.01.00.000	Fondi di riserva e altri accantonamenti	30.000,00	0,00	30.000,00	0,00
U.1.10.01.01.000	Fondo di riserva	30.000,00	0,00	30.000,00	0,00
U.1.10.01.02.000	Fondo speciali	0,00	0,00	0,00	0,00
U.1.10.01.03.000	Fondo crediti di dubbia e difficile esazione di parte corrente	0,00	0,00	0,00	0,00
U.1.10.01.04.000	Fondo rinnovi contrattuali	0,00	0,00	0,00	0,00
U.1.10.01.99.000	Altri fondi e accantonamenti	0,00	0,00	0,00	0,00
U.1.10.02.00.000	Fondo pluriennale vincolato	0,00	0,00	0,00	0,00
U.1.10.02.01.000	Fondo pluriennale vincolato	0,00	0,00	0,00	0,00
U.1.10.03.00.000	Versamenti IVA a debito	0,00	0,00	0,00	0,00
U.1.10.03.01.000	Versamenti IVA a debito per le gestioni commerciali	0,00	0,00	0,00	0,00
U.1.10.04.00.000	Premi di assicurazione	37.000,00	31.224,33	37.400,00	25.539,13
U.1.10.04.01.000	Premi di assicurazione contro i danni	37.000,00	31.224,33	37.400,00	25.539,13
U.1.10.04.99.000	Altri premi di assicurazione n.a.c.	0,00	0,00	0,00	0,00

Allegato I) - Previsioni e risultati secondo il piano dei conti

CODIFICA DEL PIANO DEI CONTI	DENOMINAZIONE VOCE del PIANO DEI CONTI	COMPETENZA		CASSA	
		PREVISIONI	RISULTATI	PREVISIONI	RISULTATI
U.1.10.05.00.000	<b>Spese dovute a sanzioni, risarcimenti e indennizzi</b>	<b>0,00</b>	<b>0,00</b>	<b>0,00</b>	<b>0,00</b>
U.1.10.05.01.000	<b>Spese dovute a sanzioni</b>	<b>0,00</b>	<b>0,00</b>	<b>0,00</b>	<b>0,00</b>
U.1.10.05.02.000	<b>Spese per risarcimento danni</b>	<b>0,00</b>	<b>0,00</b>	<b>0,00</b>	<b>0,00</b>
U.1.10.05.03.000	<b>Spese per indennizzi</b>	<b>0,00</b>	<b>0,00</b>	<b>0,00</b>	<b>0,00</b>
U.1.10.05.04.000	<b>Oneri da contenzioso</b>	<b>0,00</b>	<b>0,00</b>	<b>0,00</b>	<b>0,00</b>
U.1.10.05.99.000	<b>Altre spese dovute per irregolarità e illeciti n.a.c.</b>	<b>0,00</b>	<b>0,00</b>	<b>0,00</b>	<b>0,00</b>
U.1.10.99.00.000	<b>Altre spese correnti n.a.c.</b>	<b>0,00</b>	<b>0,00</b>	<b>0,00</b>	<b>0,00</b>
U.1.10.99.99.000	<b>Altre spese correnti n.a.c.</b>	<b>0,00</b>	<b>0,00</b>	<b>0,00</b>	<b>0,00</b>
U.2.00.00.00.000	<b>Spese in conto capitale</b>	<b>310.200,00</b>	<b>180.068,16</b>	<b>337.484,62</b>	<b>85.200,75</b>
U.2.01.00.00.000	<b>Tributi in conto capitale a carico dell'ente</b>	<b>0,00</b>	<b>0,00</b>	<b>0,00</b>	<b>0,00</b>
U.2.01.01.00.000	<b>Tributi in conto capitale a carico dell'ente</b>	<b>0,00</b>	<b>0,00</b>	<b>0,00</b>	<b>0,00</b>
U.2.01.01.01.000	Tributi in conto capitale a carico dell'ente	0,00	0,00	0,00	0,00
U.2.01.99.00.000	<b>Altri tributi in conto capitale</b>	<b>0,00</b>	<b>0,00</b>	<b>0,00</b>	<b>0,00</b>
U.2.01.99.01.000	<b>Altri tributi in conto capitale n.a.c.</b>	<b>0,00</b>	<b>0,00</b>	<b>0,00</b>	<b>0,00</b>
U.2.02.00.00.000	<b>Investimenti fissi lordi e acquisto di terreni</b>	<b>0,00</b>	<b>0,00</b>	<b>0,00</b>	<b>0,00</b>
U.2.02.01.00.000	<b>Beni materiali</b>	<b>0,00</b>	<b>0,00</b>	<b>0,00</b>	<b>0,00</b>
U.2.02.01.01.000	<b>Mezzi di trasporto ad uso civile, di sicurezza e ordine pubblico</b>	<b>0,00</b>	<b>0,00</b>	<b>0,00</b>	<b>0,00</b>
U.2.02.01.02.000	<b>Mezzi di trasporto ad uso militare</b>	<b>0,00</b>	<b>0,00</b>	<b>0,00</b>	<b>0,00</b>
U.2.02.01.03.000	<b>Mobili e arredi</b>	<b>0,00</b>	<b>0,00</b>	<b>0,00</b>	<b>0,00</b>
U.2.02.01.04.000	<b>Impianti e macchinari</b>	<b>0,00</b>	<b>0,00</b>	<b>0,00</b>	<b>0,00</b>
U.2.02.01.05.000	<b>Attrezzature</b>	<b>0,00</b>	<b>0,00</b>	<b>0,00</b>	<b>0,00</b>
U.2.02.01.06.000	<b>Macchine per ufficio</b>	<b>0,00</b>	<b>0,00</b>	<b>0,00</b>	<b>0,00</b>
U.2.02.01.07.000	<b>Hardware</b>	<b>0,00</b>	<b>0,00</b>	<b>0,00</b>	<b>0,00</b>
U.2.02.01.08.000	<b>Armi</b>	<b>0,00</b>	<b>0,00</b>	<b>0,00</b>	<b>0,00</b>
U.2.02.01.09.000	<b>Beni immobili</b>	<b>0,00</b>	<b>0,00</b>	<b>0,00</b>	<b>0,00</b>
U.2.02.01.10.000	<b>Beni immobili di valore culturale, storico ed artistico</b>	<b>0,00</b>	<b>0,00</b>	<b>0,00</b>	<b>0,00</b>
U.2.02.01.11.000	<b>Oggetti di valore</b>	<b>0,00</b>	<b>0,00</b>	<b>0,00</b>	<b>0,00</b>



Allegato I) - Previsioni e risultati secondo il piano dei conti

CODIFICA DEL PIANO DEI CONTI	DENOMINAZIONE VOCE del PIANO DEI CONTI	COMPETENZA		CASSA	
		PREVISIONI	RISULTATI	PREVISIONI	RISULTATI
U.2.02.01.99.000	<b>Altri beni materiali</b>	0,00	0,00	0,00	0,00
U.2.02.02.00.000	<b>Terreni e beni materiali non prodotti</b>	0,00	0,00	0,00	0,00
U.2.02.02.01.000	<b>Terreni</b>	0,00	0,00	0,00	0,00
U.2.02.02.02.000	<b>Patrimonio naturale non prodotto</b>	0,00	0,00	0,00	0,00
U.2.02.03.00.000	<b>Beni immateriali</b>	0,00	0,00	0,00	0,00
U.2.02.03.01.000	<b>Avviamento</b>	0,00	0,00	0,00	0,00
U.2.02.03.02.000	<b>Software</b>	0,00	0,00	0,00	0,00
U.2.02.03.03.000	<b>Brevetti</b>	0,00	0,00	0,00	0,00
U.2.02.03.04.000	<b>Opere dell'ingegno e Diritti d'autore</b>	0,00	0,00	0,00	0,00
U.2.02.03.05.000	<b>Incarichi professionali per la realizzazione di investimenti</b>	0,00	0,00	0,00	0,00
U.2.02.03.06.000	<b>Manutenzione straordinaria su beni di terzi</b>	0,00	0,00	0,00	0,00
U.2.02.03.99.000	<b>Spese di investimento per beni immateriali n.a.c.</b>	0,00	0,00	0,00	0,00
U.2.02.04.00.000	<b>Beni materiali acquisiti mediante operazioni di leasing finanziario</b>	0,00	0,00	0,00	0,00
U.2.02.04.01.000	<b>Mezzi di trasporto ad uso civile, di sicurezza e ordine pubblico acquisiti mediante operazioni di leasing finanziario</b>	0,00	0,00	0,00	0,00
U.2.02.04.02.000	<b>Mezzi di trasporto ad uso militare acquisiti mediante operazioni di leasing finanziario</b>	0,00	0,00	0,00	0,00
U.2.02.04.03.000	<b>Mobili e arredi acquisiti mediante operazioni di leasing finanziario</b>	0,00	0,00	0,00	0,00
U.2.02.04.04.000	<b>Impianti e macchinari acquisiti mediante operazioni di leasing finanziario</b>	0,00	0,00	0,00	0,00
U.2.02.04.05.000	<b>Attrezzature scientifiche e sanitarie acquisite mediante operazioni di leasing finanziario</b>	0,00	0,00	0,00	0,00
U.2.02.04.06.000	<b>Macchine per ufficio acquisite mediante operazioni di leasing finanziario</b>	0,00	0,00	0,00	0,00
U.2.02.04.07.000	<b>Hardware acquisito mediante operazioni di leasing finanziario</b>	0,00	0,00	0,00	0,00
U.2.02.04.08.000	<b>Armi acquisite mediante operazioni di leasing finanziario</b>	0,00	0,00	0,00	0,00
U.2.02.04.09.000	<b>Beni immobili acquisiti mediante operazioni di leasing finanziario</b>	0,00	0,00	0,00	0,00
U.2.02.04.10.000	<b>Oggetti di valore acquisiti mediante operazioni di leasing finanziario</b>	0,00	0,00	0,00	0,00
U.2.02.04.99.000	<b>Altri beni materiali acquisiti mediante operazioni di leasing finanziario</b>	0,00	0,00	0,00	0,00
U.2.02.05.00.000	<b>Terreni e beni materiali non prodotti acquisiti mediante operazioni di leasing finanziario</b>	0,00	0,00	0,00	0,00
U.2.02.05.01.000	<b>Terreni acquisiti mediante operazioni di leasing finanziario</b>	0,00	0,00	0,00	0,00

CODIFICA DEL PIANO DEI CONTI	DENOMINAZIONE VOCE del PIANO DEI CONTI	COMPETENZA		CASSA	
		PREVISIONI	RISULTATI	PREVISIONI	RISULTATI
U.2.02.06.00.000	<b>Beni immateriali acquisiti mediante operazioni di leasing finanziario</b>	0,00	0,00	0,00	0,00
U.2.02.06.01.000	<b>Software acquisito mediante operazioni di leasing finanziario</b>	0,00	0,00	0,00	0,00
U.2.02.06.02.000	<b>Brevetti acquisiti mediante operazioni di leasing finanziario</b>	0,00	0,00	0,00	0,00
U.2.02.06.03.000	<b>Opere dell'ingegno e Diritti d'autore acquisiti mediante operazioni di leasing finanziario</b>	0,00	0,00	0,00	0,00
U.2.02.06.99.000	<b>Beni immateriali n.a.c. acquisiti mediante operazioni di leasing finanziario</b>	0,00	0,00	0,00	0,00
U.2.03.00.00.000	<b>Contributi agli investimenti</b>	0,00	0,00	0,00	0,00
U.2.03.01.00.000	<b>Contributi agli investimenti a Amministrazioni pubbliche</b>	0,00	0,00	0,00	0,00
U.2.03.01.01.000	<b>Contributi agli investimenti a Amministrazioni Centrali</b>	0,00	0,00	0,00	0,00
U.2.03.01.02.000	<b>Contributi agli investimenti a Amministrazioni Locali</b>	0,00	0,00	0,00	0,00
U.2.03.01.03.000	<b>Contributi agli investimenti a Enti di Previdenza</b>	0,00	0,00	0,00	0,00
U.2.03.01.04.000	<b>Contributi agli investimenti interni a organismi interni e/o unità locali della amministrazione</b>	0,00	0,00	0,00	0,00
U.2.03.02.00.000	<b>Contributi agli investimenti a Famiglie</b>	0,00	0,00	0,00	0,00
U.2.03.02.01.000	<b>Contributi agli investimenti a Famiglie</b>	0,00	0,00	0,00	0,00
U.2.03.03.00.000	<b>Contributi agli investimenti a Imprese</b>	0,00	0,00	0,00	0,00
U.2.03.03.01.000	<b>Contributi agli investimenti a imprese controllate</b>	0,00	0,00	0,00	0,00
U.2.03.03.02.000	<b>Contributi agli investimenti a altre imprese partecipate</b>	0,00	0,00	0,00	0,00
U.2.03.03.03.000	<b>Contributi agli investimenti a altre Imprese</b>	0,00	0,00	0,00	0,00
U.2.03.04.00.000	<b>Contributi agli investimenti a Istituzioni Sociali Private</b>	0,00	0,00	0,00	0,00
U.2.03.04.01.000	<b>Contributi agli investimenti a Istituzioni Sociali Private</b>	0,00	0,00	0,00	0,00
U.2.03.05.00.000	<b>Contributi agli investimenti all'Unione Europea e al Resto del Mondo</b>	0,00	0,00	0,00	0,00
U.2.03.05.01.000	<b>Contributi agli investimenti all'Unione Europea</b>	0,00	0,00	0,00	0,00
U.2.03.05.02.000	<b>Contributi agli investimenti al Resto del Mondo</b>	0,00	0,00	0,00	0,00
U.2.04.00.00.000	<b>Altri trasferimenti in conto capitale</b>	0,00	0,00	0,00	0,00
U.2.04.01.00.000	<b>Altri trasferimenti in conto capitale per assunzione di debiti di amministrazioni pubbliche</b>	0,00	0,00	0,00	0,00
U.2.04.01.01.000	<b>Altri trasferimenti in conto capitale per assunzione di debiti di Amministrazioni Centrali</b>	0,00	0,00	0,00	0,00
U.2.04.01.02.000	<b>Altri trasferimenti in conto capitale per assunzione di debiti di Amministrazioni Locali</b>	0,00	0,00	0,00	0,00
U.2.04.01.03.000	<b>Altri trasferimenti in conto capitale per assunzione di debiti di Enti di Previdenza</b>	0,00	0,00	0,00	0,00

Allegato I) - Previsioni e risultati secondo il piano dei conti

CODIFICA DEL PIANO DEI CONTI	DENOMINAZIONE VOCE del PIANO DEI CONTI	COMPETENZA		CASSA	
		PREVISIONI	RISULTATI	PREVISIONI	RISULTATI
U.2.04.01.04.000	Altri trasferimenti in conto capitale per assunzione di debiti di organismi interni e/o unità locali della amministrazione	0,00	0,00	0,00	0,00
U.2.04.02.00.000	Altri trasferimenti in conto capitale per assunzione di debiti di Famiglie	0,00	0,00	0,00	0,00
U.2.04.02.01.000	Altri trasferimenti in conto capitale per assunzione di debiti di Famiglie	0,00	0,00	0,00	0,00
U.2.04.03.00.000	Altri trasferimenti in conto capitale per assunzione di debiti di Imprese	0,00	0,00	0,00	0,00
U.2.04.03.01.000	Altri trasferimenti in conto capitale per assunzione di debiti di imprese controllate	0,00	0,00	0,00	0,00
U.2.04.03.02.000	Altri trasferimenti in conto capitale per assunzione di debiti di altre imprese partecipate	0,00	0,00	0,00	0,00
U.2.04.03.03.000	Altri trasferimenti in conto capitale per assunzione di debiti di altre Imprese	0,00	0,00	0,00	0,00
U.2.04.04.00.000	Altri trasferimenti in conto capitale per assunzione di debiti di Istituzioni Sociali Private	0,00	0,00	0,00	0,00
U.2.04.04.01.000	Altri trasferimenti in conto capitale per assunzione di debiti di Istituzioni Sociali Private	0,00	0,00	0,00	0,00
U.2.04.05.00.000	Altri trasferimenti in conto capitale per assunzione di debiti dell'Unione Europea e del Resto del Mondo	0,00	0,00	0,00	0,00
U.2.04.05.01.000	Altri trasferimenti in conto capitale per assunzione di debiti dell'Unione Europea	0,00	0,00	0,00	0,00
U.2.04.05.02.000	Altri trasferimenti in conto capitale per assunzione di debiti del Resto del Mondo	0,00	0,00	0,00	0,00
U.2.04.06.00.000	Altri trasferimenti in conto capitale per cancellazione di crediti verso amministrazioni pubbliche	0,00	0,00	0,00	0,00
U.2.04.06.01.000	Altri trasferimenti in conto capitale per cancellazione di crediti verso Amministrazioni Centrali	0,00	0,00	0,00	0,00
U.2.04.06.02.000	Altri trasferimenti in conto capitale per cancellazione di crediti verso Amministrazioni Locali	0,00	0,00	0,00	0,00
U.2.04.06.03.000	Altri trasferimenti in conto capitale per cancellazione di crediti verso Enti di Previdenza	0,00	0,00	0,00	0,00
U.2.04.06.04.000	Altri trasferimenti in conto capitale per cancellazione di crediti verso organismi interni e/o unità locali della amministrazione	0,00	0,00	0,00	0,00
U.2.04.07.00.000	Altri trasferimenti in conto capitale per cancellazione di crediti verso Famiglie	0,00	0,00	0,00	0,00
U.2.04.07.01.000	Altri trasferimenti in conto capitale per cancellazione di crediti verso Famiglie	0,00	0,00	0,00	0,00
U.2.04.08.00.000	Altri trasferimenti in conto capitale per cancellazione di crediti verso Imprese	0,00	0,00	0,00	0,00
U.2.04.08.01.000	Altri trasferimenti in conto capitale per cancellazione di crediti verso imprese controllate	0,00	0,00	0,00	0,00
U.2.04.08.02.000	Altri trasferimenti in conto capitale per cancellazione di crediti verso altre imprese partecipate	0,00	0,00	0,00	0,00
U.2.04.08.03.000	Altri trasferimenti in conto capitale per cancellazione di crediti verso altre Imprese	0,00	0,00	0,00	0,00
U.2.04.09.00.000	Altri trasferimenti in conto capitale per cancellazione di crediti verso Istituzioni Sociali Private	0,00	0,00	0,00	0,00
U.2.04.09.01.000	Altri trasferimenti in conto capitale per cancellazione di crediti verso Istituzioni Sociali Private	0,00	0,00	0,00	0,00

Allegato I) - Previsioni e risultati secondo il piano dei conti

CODIFICA DEL PIANO DEI CONTI	DENOMINAZIONE VOCE del PIANO DEI CONTI	COMPETENZA		CASSA	
		PREVISIONI	RISULTATI	PREVISIONI	RISULTATI
U.2.04.10.00.000	Altri trasferimenti in conto capitale per cancellazione di crediti verso Unione Europea e Resto del Mondo	0,00	0,00	0,00	0,00
U.2.04.10.01.000	Altri trasferimenti in conto capitale per cancellazione di crediti verso Unione Europea	0,00	0,00	0,00	0,00
U.2.04.10.02.000	Altri trasferimenti in conto capitale per cancellazione di crediti verso Resto del Mondo	0,00	0,00	0,00	0,00
U.2.04.11.00.000	Altri trasferimenti in conto capitale verso amministrazioni pubbliche per escussione di garanzie	0,00	0,00	0,00	0,00
U.2.04.11.01.000	Altri trasferimenti in conto capitale verso Amministrazioni Centrali per escussione di garanzie	0,00	0,00	0,00	0,00
U.2.04.11.02.000	Altri trasferimenti in conto capitale verso Amministrazioni Locali per escussione di garanzie	0,00	0,00	0,00	0,00
U.2.04.11.03.000	Altri trasferimenti in conto capitale verso Enti di Previdenza per escussione di garanzie	0,00	0,00	0,00	0,00
U.2.04.11.04.000	Altri trasferimenti in conto capitale verso organismi interni e/o unità locali della amministrazione per escussione di garanzie	0,00	0,00	0,00	0,00
U.2.04.12.00.000	Altri trasferimenti in conto capitale verso Famiglie per escussione di garanzie	0,00	0,00	0,00	0,00
U.2.04.12.01.000	Altri trasferimenti in conto capitale verso Famiglie per escussione di garanzie	0,00	0,00	0,00	0,00
U.2.04.13.00.000	Altri trasferimenti in conto capitale verso Imprese per escussione di garanzie	0,00	0,00	0,00	0,00
U.2.04.13.01.000	Altri trasferimenti in conto capitale verso imprese controllate per escussione di garanzie	0,00	0,00	0,00	0,00
U.2.04.13.02.000	Altri trasferimenti in conto capitale verso altre imprese partecipate per escussione di garanzie	0,00	0,00	0,00	0,00
U.2.04.13.03.000	Altri trasferimenti in conto capitale verso altre Imprese per escussione di garanzie	0,00	0,00	0,00	0,00
U.2.04.14.00.000	Altri trasferimenti in conto capitale verso Istituzioni Sociali Private per escussione di garanzie	0,00	0,00	0,00	0,00
U.2.04.14.01.000	Altri trasferimenti in conto capitale verso Istituzioni Sociali Private per escussione di garanzie	0,00	0,00	0,00	0,00
U.2.04.15.00.000	Altri trasferimenti in conto capitale verso Unione Europea e Resto del Mondo per escussione di garanzie	0,00	0,00	0,00	0,00
U.2.04.15.01.000	Altri trasferimenti in conto capitale verso Unione Europea per escussione di garanzie	0,00	0,00	0,00	0,00
U.2.04.15.02.000	Altri trasferimenti in conto capitale verso Resto del Mondo per escussione di garanzie	0,00	0,00	0,00	0,00
U.2.04.16.00.000	Trasferimenti in conto capitale erogati a titolo di ripiano disavanzi pregressi ad Amministrazioni pubbliche	0,00	0,00	0,00	0,00
U.2.04.16.01.000	Trasferimenti in conto capitale erogati a titolo di ripiano disavanzi pregressi a Amministrazioni Centrali	0,00	0,00	0,00	0,00
U.2.04.16.02.000	Trasferimenti in conto capitale erogati a titolo di ripiano disavanzi pregressi a Amministrazioni Locali	0,00	0,00	0,00	0,00
U.2.04.16.03.000	Trasferimenti in conto capitale erogati a titolo di ripiano disavanzi pregressi a Enti di Previdenza	0,00	0,00	0,00	0,00
U.2.04.16.99.000	Trasferimenti in conto capitale erogati a titolo di ripiano disavanzi pregressi a organismi interni e/o unità locali della amministrazione	0,00	0,00	0,00	0,00
U.2.04.17.00.000	Trasferimenti in conto capitale erogati a titolo di ripiano disavanzi pregressi a Famiglie	0,00	0,00	0,00	0,00

Allegato I) - Previsioni e risultati secondo il piano dei conti

CODIFICA DEL PIANO DEI CONTI	DENOMINAZIONE VOCE del PIANO DEI CONTI	COMPETENZA		CASSA	
		PREVISIONI	RISULTATI	PREVISIONI	RISULTATI
U.2.04.17.01.000	Trasferimenti in conto capitale erogati a titolo di ripiano disavanzi pregressi a Famiglie	0,00	0,00	0,00	0,00
U.2.04.18.00.000	Trasferimenti in conto capitale erogati a titolo di ripiano disavanzi pregressi a Imprese	0,00	0,00	0,00	0,00
U.2.04.18.01.000	Trasferimenti in conto capitale erogati a titolo di ripiano disavanzi pregressi a imprese controllate	0,00	0,00	0,00	0,00
U.2.04.18.02.000	Trasferimenti in conto capitale erogati a titolo di ripiano disavanzi pregressi a altre imprese partecipate	0,00	0,00	0,00	0,00
U.2.04.18.03.000	Trasferimenti in conto capitale erogati a titolo di ripiano disavanzi pregressi a altre Imprese	0,00	0,00	0,00	0,00
U.2.04.19.00.000	Trasferimenti in conto capitale erogati a titolo di ripiano disavanzi pregressi a Istituzioni Sociali Private	0,00	0,00	0,00	0,00
U.2.04.19.01.000	Trasferimenti in conto capitale erogati a titolo di ripiano disavanzi pregressi a Istituzioni Sociali Private	0,00	0,00	0,00	0,00
U.2.04.20.00.000	Trasferimenti in conto capitale erogati a titolo di ripiano disavanzi pregressi all'Unione Europea e al Resto del Mondo	0,00	0,00	0,00	0,00
U.2.04.20.01.000	Trasferimenti in conto capitale erogati a titolo di ripiano disavanzi pregressi all'Unione Europea	0,00	0,00	0,00	0,00
U.2.04.20.02.000	Trasferimenti in conto capitale erogati a titolo di ripiano disavanzi pregressi al Resto del Mondo	0,00	0,00	0,00	0,00
U.2.04.21.00.000	Altri trasferimenti in conto capitale n.a.c. ad Amministrazioni pubbliche	0,00	0,00	0,00	0,00
U.2.04.21.01.000	Altri trasferimenti in conto capitale n.a.c. a Amministrazioni Centrali	0,00	0,00	0,00	0,00
U.2.04.21.02.000	Altri trasferimenti in conto capitale n.a.c. a Amministrazioni Locali	0,00	0,00	0,00	0,00
U.2.04.21.03.000	Altri trasferimenti in conto capitale n.a.c. a Enti di Previdenza	0,00	0,00	0,00	0,00
U.2.04.21.99.000	Altri trasferimenti in conto capitale n.a.c. a organismi interni e/o unità locali della amministrazione	0,00	0,00	0,00	0,00
U.2.04.22.00.000	Altri trasferimenti in conto capitale n.a.c. a Famiglie	0,00	0,00	0,00	0,00
U.2.04.22.01.000	Altri trasferimenti in conto capitale n.a.c. a Famiglie	0,00	0,00	0,00	0,00
U.2.04.23.00.000	Altri trasferimenti in conto capitale n.a.c. a Imprese	0,00	0,00	0,00	0,00
U.2.04.23.01.000	Altri trasferimenti in conto capitale n.a.c. a imprese controllate	0,00	0,00	0,00	0,00
U.2.04.23.02.000	Altri trasferimenti in conto capitale n.a.c. a altre imprese partecipate	0,00	0,00	0,00	0,00
U.2.04.23.03.000	Altri trasferimenti in conto capitale n.a.c. a altre Imprese	0,00	0,00	0,00	0,00
U.2.04.24.00.000	Altri trasferimenti in conto capitale n.a.c. a Istituzioni Sociali Private	0,00	0,00	0,00	0,00
U.2.04.24.01.000	Altri trasferimenti in conto capitale n.a.c. a Istituzioni Sociali Private	0,00	0,00	0,00	0,00
U.2.04.25.00.000	Altri trasferimenti in conto capitale n.a.c. all'Unione Europea e al Resto del Mondo	0,00	0,00	0,00	0,00
U.2.04.25.01.000	Altri trasferimenti in conto capitale n.a.c. all'Unione Europea	0,00	0,00	0,00	0,00

Allegato I) - Previsioni e risultati secondo il piano dei conti

CODIFICA DEL PIANO DEI CONTI	DENOMINAZIONE VOCE del PIANO DEI CONTI	COMPETENZA		CASSA	
		PREVISIONI	RISULTATI	PREVISIONI	RISULTATI
U.2.04.25.02.000	Altri trasferimenti in conto capitale n.a.c. al Resto del Mondo	0,00	0,00	0,00	0,00
U.2.05.00.00.000	Altre spese in conto capitale	310.200,00	180.068,16	337.484,62	85.200,75
U.2.05.01.00.000	Fondi di riserva e altri accantonamenti in c/capitale	0,00	0,00	0,00	0,00
U.2.05.01.01.000	Fondi di riserva in c/capitale	0,00	0,00	0,00	0,00
U.2.05.01.02.000	Fondi speciali c/capitale	0,00	0,00	0,00	0,00
U.2.05.01.99.000	Altri accantonamenti in c/capitale	0,00	0,00	0,00	0,00
U.2.05.02.00.000	Fondi pluriennali vincolati c/capitale	72.000,00	0,00	0,00	0,00
U.2.05.02.01.000	Fondi pluriennali vincolati c/capitale	72.000,00	0,00	0,00	0,00
U.2.05.03.00.000	Fondo crediti di dubbia e difficile esazione in c/capitale	0,00	0,00	0,00	0,00
U.2.05.03.01.000	Fondo crediti di dubbia e difficile esazione in c/capitale	0,00	0,00	0,00	0,00
U.2.05.04.00.000	Altri rimborsi in conto capitale di somme non dovute o incassate in eccesso	0,00	0,00	0,00	0,00
U.2.05.04.01.000	Rimborsi in conto capitale ad Amministrazioni Centrali di somme non dovute o incassate in eccesso	0,00	0,00	0,00	0,00
U.2.05.04.02.000	Rimborsi in conto capitale ad Amministrazioni Locali di somme non dovute o incassate in eccesso	0,00	0,00	0,00	0,00
U.2.05.04.03.000	Rimborsi in conto capitale a Enti Previdenziali di somme non dovute o incassate in eccesso	0,00	0,00	0,00	0,00
U.2.05.04.04.000	Rimborsi in conto capitale a Famiglie di somme non dovute o incassate in eccesso	0,00	0,00	0,00	0,00
U.2.05.04.05.000	Rimborsi in conto capitale a Imprese di somme non dovute o incassate in eccesso	0,00	0,00	0,00	0,00
U.2.05.04.06.000	Rimborsi in conto capitale a Istituzioni Sociali Private di somme non dovute o incassate in eccesso	0,00	0,00	0,00	0,00
U.2.05.99.00.000	Altre spese in conto capitale n.a.c.	238.200,00	180.068,16	337.484,62	85.200,75
U.2.05.99.99.000	Altre spese in conto capitale n.a.c.	238.200,00	180.068,16	337.484,62	85.200,75
U.3.00.00.00.000	Spese per incremento attività finanziarie	0,00	0,00	0,00	0,00
U.3.01.00.00.000	Acquisizioni di attività finanziarie	0,00	0,00	0,00	0,00
U.3.01.01.00.000	Acquisizioni di partecipazioni e conferimenti di capitale	0,00	0,00	0,00	0,00
U.3.01.01.01.000	Acquisizioni di partecipazioni e conferimenti di capitale in imprese incluse nelle Amministrazioni Centrali	0,00	0,00	0,00	0,00
U.3.01.01.02.000	Acquisizioni di partecipazioni e conferimenti di capitale in imprese incluse nelle Amministrazioni Locali	0,00	0,00	0,00	0,00
U.3.01.01.03.000	Acquisizioni di partecipazioni e conferimenti di capitale in altre imprese	0,00	0,00	0,00	0,00
U.3.01.01.04.000	Acquisizioni di partecipazioni e conferimenti di capitale in Istituzioni sociali private - ISP	0,00	0,00	0,00	0,00

Allegato I) - Previsioni e risultati secondo il piano dei conti

CODIFICA DEL PIANO DEI CONTI	DENOMINAZIONE VOCE del PIANO DEI CONTI	COMPETENZA		CASSA	
		PREVISIONI	RISULTATI	PREVISIONI	RISULTATI
U.3.01.02.00.000	Acquisizioni di quote di fondi comuni di investimento	0,00	0,00	0,00	0,00
U.3.01.02.01.000	Acquisizioni di quote di fondi immobiliari	0,00	0,00	0,00	0,00
U.3.01.02.02.000	Acquisizioni di quote di altri fondi comuni di investimento	0,00	0,00	0,00	0,00
U.3.01.03.00.000	Acquisizione di titoli obbligazionari a breve termine	0,00	0,00	0,00	0,00
U.3.01.03.01.000	Acquisizione di titoli obbligazionari a breve termine emessi da Amministrazioni Centrali	0,00	0,00	0,00	0,00
U.3.01.03.02.000	Acquisizione di titoli obbligazionari a breve termine emessi da Amministrazioni Locali	0,00	0,00	0,00	0,00
U.3.01.03.03.000	Acquisizione di titoli obbligazionari a breve termine emessi da imprese residenti	0,00	0,00	0,00	0,00
U.3.01.03.04.000	Acquisizione di titoli obbligazionari a breve termine emessi da soggetti non residenti	0,00	0,00	0,00	0,00
U.3.01.04.00.000	Acquisizione di titoli obbligazionari a medio-lungo termine	0,00	0,00	0,00	0,00
U.3.01.04.01.000	Acquisizione di titoli obbligazionari a medio-lungo emessi da Amministrazioni Centrali	0,00	0,00	0,00	0,00
U.3.01.04.02.000	Acquisizione di titoli obbligazionari a medio-lungo emessi da Amministrazioni Locali	0,00	0,00	0,00	0,00
U.3.01.04.03.000	Acquisizione di titoli obbligazionari a medio-lungo emessi da altri soggetti residenti	0,00	0,00	0,00	0,00
U.3.01.04.04.000	Acquisizione di titoli obbligazionari a medio-lungo emessi da soggetti non residenti	0,00	0,00	0,00	0,00
U.3.02.00.00.000	Concessione crediti di breve termine	0,00	0,00	0,00	0,00
U.3.02.01.00.000	Concessione crediti di breve periodo a tasso agevolato a Amministrazioni Pubbliche	0,00	0,00	0,00	0,00
U.3.02.01.01.000	Concessione crediti di breve periodo a tasso agevolato a Amministrazioni Centrali	0,00	0,00	0,00	0,00
U.3.02.01.02.000	Concessione crediti di breve periodo a tasso agevolato a Amministrazioni Locali	0,00	0,00	0,00	0,00
U.3.02.01.03.000	Concessione crediti di breve periodo a tasso agevolato a Enti di Previdenza	0,00	0,00	0,00	0,00
U.3.02.01.04.000	Concessione crediti di breve periodo a tasso agevolato a organismi interni e/o unità locali dell'amministrazione	0,00	0,00	0,00	0,00
U.3.02.02.00.000	Concessione crediti di breve periodo a tasso agevolato a Famiglie	0,00	0,00	0,00	0,00
U.3.02.02.01.000	Concessione crediti di breve periodo a tasso agevolato a Famiglie	0,00	0,00	0,00	0,00
U.3.02.03.00.000	Concessione crediti di breve periodo a tasso agevolato a Imprese	0,00	0,00	0,00	0,00
U.3.02.03.01.000	Concessione crediti di breve periodo a tasso agevolato a imprese controllate	0,00	0,00	0,00	0,00
U.3.02.03.02.000	Concessione crediti di breve periodo a tasso agevolato a altre imprese partecipate	0,00	0,00	0,00	0,00
U.3.02.03.03.000	Concessione crediti di breve periodo a tasso agevolato alla Cassa Depositi e Prestiti - SPA	0,00	0,00	0,00	0,00
U.3.02.03.04.000	Concessione crediti di breve periodo a tasso agevolato a altre Imprese	0,00	0,00	0,00	0,00

Allegato I) - Previsioni e risultati secondo il piano dei conti

CODIFICA DEL PIANO DEI CONTI	DENOMINAZIONE VOCE del PIANO DEI CONTI	COMPETENZA		CASSA	
		PREVISIONI	RISULTATI	PREVISIONI	RISULTATI
U.3.02.04.00.000	Concessione crediti di breve periodo a tasso agevolato a Istituzioni Sociali Private	0,00	0,00	0,00	0,00
U.3.02.04.01.000	Concessione crediti di breve periodo a tasso agevolato a Istituzioni Sociali Private	0,00	0,00	0,00	0,00
U.3.02.05.00.000	Concessione crediti di breve periodo a tasso agevolato all'Unione Europea e al Resto del Mondo	0,00	0,00	0,00	0,00
U.3.02.05.01.000	Concessione crediti di breve periodo a tasso agevolato all'Unione Europea	0,00	0,00	0,00	0,00
U.3.02.05.02.000	Concessione crediti di breve periodo a tasso agevolato al Resto del Mondo	0,00	0,00	0,00	0,00
U.3.02.06.00.000	Concessione crediti di breve periodo a tasso non agevolato a Amministrazione Pubbliche	0,00	0,00	0,00	0,00
U.3.02.06.01.000	Concessione crediti di breve periodo a tasso non agevolato a Amministrazioni Centrali	0,00	0,00	0,00	0,00
U.3.02.06.02.000	Concessione crediti di breve periodo a tasso non agevolato a Amministrazioni Locali	0,00	0,00	0,00	0,00
U.3.02.06.03.000	Concessione crediti di breve periodo a tasso non agevolato a Enti di Previdenza	0,00	0,00	0,00	0,00
U.3.02.06.04.000	Concessione crediti di breve periodo a tasso non agevolato a organismi interni e/o unità locali dell'amministrazione	0,00	0,00	0,00	0,00
U.3.02.07.00.000	Concessione crediti di breve periodo a tasso non agevolato a Famiglie	0,00	0,00	0,00	0,00
U.3.02.07.01.000	Concessione crediti di breve periodo a tasso non agevolato a Famiglie	0,00	0,00	0,00	0,00
U.3.02.08.00.000	Concessione crediti di breve periodo a tasso non agevolato a Imprese	0,00	0,00	0,00	0,00
U.3.02.08.01.000	Concessione crediti di breve periodo a tasso non agevolato a imprese controllate	0,00	0,00	0,00	0,00
U.3.02.08.02.000	Concessione crediti di breve periodo a tasso non agevolato a altre imprese partecipate	0,00	0,00	0,00	0,00
U.3.02.08.03.000	Concessione crediti di breve periodo a tasso non agevolato alla Cassa Depositi e Prestiti - SPA	0,00	0,00	0,00	0,00
U.3.02.08.04.000	Concessione crediti di breve periodo a tasso non agevolato a altre Imprese	0,00	0,00	0,00	0,00
U.3.02.09.00.000	Concessione crediti di breve periodo a tasso non agevolato a Istituzioni Sociali Private	0,00	0,00	0,00	0,00
U.3.02.09.01.000	Concessione crediti di breve periodo a tasso non agevolato a Istituzioni Sociali Private	0,00	0,00	0,00	0,00
U.3.02.10.00.000	Concessione crediti di breve periodo a tasso non agevolato all'Unione Europea e al Resto del Mondo	0,00	0,00	0,00	0,00
U.3.02.10.01.000	Concessione crediti di breve periodo a tasso non agevolato all'Unione Europea	0,00	0,00	0,00	0,00
U.3.02.10.02.000	Concessione crediti di breve periodo a tasso non agevolato al Resto del Mondo	0,00	0,00	0,00	0,00
U.3.03.00.00.000	Concessione crediti di medio-lungo termine	0,00	0,00	0,00	0,00
U.3.03.01.00.000	Concessione Crediti di medio-lungo termine a tasso agevolato a Amministrazione Pubbliche	0,00	0,00	0,00	0,00
U.3.03.01.01.000	Concessione Crediti di medio-lungo termine a tasso agevolato a Amministrazioni Centrali	0,00	0,00	0,00	0,00
U.3.03.01.02.000	Concessione Crediti di medio-lungo termine a tasso agevolato a Amministrazioni Locali	0,00	0,00	0,00	0,00



Allegato I) - Previsioni e risultati secondo il piano dei conti

CODIFICA DEL PIANO DEI CONTI	DENOMINAZIONE VOCE del PIANO DEI CONTI	COMPETENZA		CASSA	
		PREVISIONI	RISULTATI	PREVISIONI	RISULTATI
U.3.03.01.03.000	Concessione Crediti di medio-lungo termine a tasso agevolato a Enti di Previdenza	0,00	0,00	0,00	0,00
U.3.03.01.04.000	Concessione Crediti di medio-lungo termine a tasso agevolato a organismi interni e/o unità locali dell'amministrazione	0,00	0,00	0,00	0,00
U.3.03.02.00.000	Concessione Crediti di medio-lungo termine a tasso agevolato a Famiglie	0,00	0,00	0,00	0,00
U.3.03.02.01.000	Concessione Crediti di medio-lungo termine a tasso agevolato a Famiglie	0,00	0,00	0,00	0,00
U.3.03.03.00.000	Concessione Crediti di medio-lungo termine a tasso agevolato a Imprese	0,00	0,00	0,00	0,00
U.3.03.03.01.000	Concessione Crediti di medio-lungo termine a tasso agevolato a imprese controllate	0,00	0,00	0,00	0,00
U.3.03.03.02.000	Concessione Crediti di medio-lungo termine a tasso agevolato a altre imprese partecipate	0,00	0,00	0,00	0,00
U.3.03.03.03.000	Concessione Crediti di medio-lungo termine a tasso agevolato alla Cassa Depositi e Prestiti - SPA	0,00	0,00	0,00	0,00
U.3.03.03.04.000	Concessione Crediti di medio-lungo termine a tasso agevolato a altre Imprese	0,00	0,00	0,00	0,00
U.3.03.04.00.000	Concessione Crediti di medio-lungo termine a tasso agevolato a Istituzioni Sociali Private	0,00	0,00	0,00	0,00
U.3.03.04.01.000	Concessione Crediti di medio-lungo termine a tasso agevolato a Istituzioni Sociali Private	0,00	0,00	0,00	0,00
U.3.03.05.00.000	Concessione Crediti di medio-lungo termine a tasso agevolato all'Unione Europea e al Resto del Mondo	0,00	0,00	0,00	0,00
U.3.03.05.01.000	Concessione Crediti di medio-lungo termine a tasso agevolato all'Unione Europea	0,00	0,00	0,00	0,00
U.3.03.05.02.000	Concessione Crediti di medio-lungo termine a tasso agevolato al Resto del Mondo	0,00	0,00	0,00	0,00
U.3.03.06.00.000	Concessione crediti di medio-lungo termine a tasso non agevolato a Amministrazione Pubbliche	0,00	0,00	0,00	0,00
U.3.03.06.01.000	Concessione crediti di medio-lungo termine a tasso non agevolato a Amministrazioni Centrali	0,00	0,00	0,00	0,00
U.3.03.06.02.000	Concessione crediti di medio-lungo termine a tasso non agevolato a Amministrazioni Locali	0,00	0,00	0,00	0,00
U.3.03.06.03.000	Concessione crediti di medio-lungo termine a tasso non agevolato a Enti di Previdenza	0,00	0,00	0,00	0,00
U.3.03.06.04.000	Concessione crediti di medio-lungo termine a tasso non agevolato a organismi interni e/o unità locali dell'amministrazione	0,00	0,00	0,00	0,00
U.3.03.07.00.000	Concessione crediti di medio-lungo termine a tasso non agevolato a Famiglie	0,00	0,00	0,00	0,00
U.3.03.07.01.000	Concessione crediti di medio-lungo termine a tasso non agevolato a Famiglie	0,00	0,00	0,00	0,00
U.3.03.08.00.000	Concessione crediti di medio-lungo termine a tasso non agevolato a Imprese	0,00	0,00	0,00	0,00
U.3.03.08.01.000	Concessione crediti di medio-lungo termine a tasso non agevolato a imprese controllate	0,00	0,00	0,00	0,00
U.3.03.08.02.000	Concessione crediti di medio-lungo termine a tasso non agevolato a altre imprese partecipate	0,00	0,00	0,00	0,00
U.3.03.08.03.000	Concessione crediti di medio-lungo termine a tasso non agevolato alla Cassa Depositi e Prestiti - SPA	0,00	0,00	0,00	0,00

Allegato I) - Previsioni e risultati secondo il piano dei conti

CODIFICA DEL PIANO DEI CONTI	DENOMINAZIONE VOCE del PIANO DEI CONTI	COMPETENZA		CASSA	
		PREVISIONI	RISULTATI	PREVISIONI	RISULTATI
U.3.03.08.04.000	Concessione crediti di medio-lungo termine a tasso non agevolato a altre Imprese	0,00	0,00	0,00	0,00
U.3.03.09.00.000	Concessione crediti di medio-lungo termine a tasso non agevolato a Istituzioni Sociali Private	0,00	0,00	0,00	0,00
U.3.03.09.01.000	Concessione crediti di medio-lungo termine a tasso non agevolato a Istituzioni Sociali Private	0,00	0,00	0,00	0,00
U.3.03.10.00.000	Concessione crediti di medio-lungo termine a tasso non agevolato all'Unione Europea e al Resto del Mondo	0,00	0,00	0,00	0,00
U.3.03.10.01.000	Concessione crediti di medio-lungo termine a tasso non agevolato all'Unione Europea	0,00	0,00	0,00	0,00
U.3.03.10.02.000	Concessione crediti di medio-lungo termine a tasso non agevolato al Resto del Mondo	0,00	0,00	0,00	0,00
U.3.03.11.00.000	Concessione crediti a Amministrazioni Pubbliche a seguito di escussione di garanzie	0,00	0,00	0,00	0,00
U.3.03.11.01.000	Concessione crediti a Amministrazioni Centrali a seguito di escussione di garanzie	0,00	0,00	0,00	0,00
U.3.03.11.02.000	Concessione crediti a Amministrazioni Locali a seguito di escussione di garanzie	0,00	0,00	0,00	0,00
U.3.03.11.03.000	Concessione crediti a Enti di Previdenza a seguito di escussione di garanzie	0,00	0,00	0,00	0,00
U.3.03.12.00.000	Concessione crediti a Famiglie a seguito di escussione di garanzie	0,00	0,00	0,00	0,00
U.3.03.12.01.000	Concessione crediti a Famiglie a seguito di escussione di garanzie	0,00	0,00	0,00	0,00
U.3.03.13.00.000	Concessione crediti a Imprese a seguito di escussione di garanzie	0,00	0,00	0,00	0,00
U.3.03.13.01.000	Concessione crediti a imprese controllate a seguito di escussione di garanzie	0,00	0,00	0,00	0,00
U.3.03.13.02.000	Concessione crediti a altre imprese partecipate a seguito di escussione di garanzie	0,00	0,00	0,00	0,00
U.3.03.13.03.000	Concessione crediti alla Cassa Depositi e Prestiti - SPA a seguito di escussione di garanzie	0,00	0,00	0,00	0,00
U.3.03.13.04.000	Concessione crediti a altre Imprese a seguito di escussione di garanzie	0,00	0,00	0,00	0,00
U.3.03.14.00.000	Concessione crediti a Istituzioni Sociali Private a seguito di escussione di garanzie	0,00	0,00	0,00	0,00
U.3.03.14.01.000	Concessione crediti a Istituzioni Sociali Private a seguito di escussione di garanzie	0,00	0,00	0,00	0,00
U.3.03.15.00.000	Concessione crediti a Unione Europea e del Resto del Mondo a seguito di escussione di garanzie	0,00	0,00	0,00	0,00
U.3.03.15.01.000	Concessione crediti a Unione Europea a seguito di escussione di garanzie	0,00	0,00	0,00	0,00
U.3.03.15.02.000	Concessione crediti a Resto del Mondo a seguito di escussione di garanzie	0,00	0,00	0,00	0,00
U.3.04.00.00.000	Altre spese per incremento di attività finanziarie	0,00	0,00	0,00	0,00
U.3.04.01.00.000	Incremento di altre attività finanziarie verso Amministrazione Pubbliche	0,00	0,00	0,00	0,00
U.3.04.01.01.000	Incremento di altre attività finanziarie verso Amministrazioni Centrali	0,00	0,00	0,00	0,00
U.3.04.01.02.000	Incremento di altre attività finanziarie verso Amministrazioni Locali	0,00	0,00	0,00	0,00

Allegato I) - Previsioni e risultati secondo il piano dei conti

CODIFICA DEL PIANO DEI CONTI	DENOMINAZIONE VOCE del PIANO DEI CONTI	COMPETENZA		CASSA	
		PREVISIONI	RISULTATI	PREVISIONI	RISULTATI
U.3.04.01.03.000	Incremento di altre attività finanziarie verso Enti di Previdenza	0,00	0,00	0,00	0,00
U.3.04.02.00.000	Incremento di altre attività finanziarie verso Famiglie	0,00	0,00	0,00	0,00
U.3.04.02.01.000	Incremento di altre attività finanziarie verso Famiglie	0,00	0,00	0,00	0,00
U.3.04.03.00.000	Incremento di altre attività finanziarie verso Imprese	0,00	0,00	0,00	0,00
U.3.04.03.01.000	Incremento di altre attività finanziarie verso imprese controllate	0,00	0,00	0,00	0,00
U.3.04.03.02.000	Incremento di altre attività finanziarie verso altre imprese partecipate	0,00	0,00	0,00	0,00
U.3.04.03.03.000	Incremento di altre attività finanziarie versolla Cassa Depositi e Prestiti - SPA	0,00	0,00	0,00	0,00
U.3.04.03.04.000	Incremento di altre attività finanziarie verso altre Imprese	0,00	0,00	0,00	0,00
U.3.04.04.00.000	Incremento di altre attività finanziarie verso Istituzioni Sociali Private	0,00	0,00	0,00	0,00
U.3.04.04.01.000	Incremento di altre attività finanziarie verso Istituzioni Sociali Private	0,00	0,00	0,00	0,00
U.3.04.05.00.000	Incremento di altre attività finanziarie verso UE e Resto del Mondo	0,00	0,00	0,00	0,00
U.3.04.05.01.000	Incremento di altre attività finanziarie verso la UE	0,00	0,00	0,00	0,00
U.3.04.05.02.000	Incremento di altre attività finanziarie verso il Resto del Mondo	0,00	0,00	0,00	0,00
U.3.04.06.00.000	Versamenti ai conti di tesoreria statale (da parte dei soggetti non sottoposti al regime di Tesoreria Unica)	0,00	0,00	0,00	0,00
U.3.04.06.01.000	Versamenti ai conti di tesoreria statale (da parte dei soggetti non sottoposti al regime di Tesoreria Unica)	0,00	0,00	0,00	0,00
U.3.04.07.00.000	Versamenti a depositi bancari	0,00	0,00	0,00	0,00
U.3.04.07.01.000	Versamenti a depositi bancari	0,00	0,00	0,00	0,00
U.3.04.08.00.000	Spese da derivato di ammortamento	0,00	0,00	0,00	0,00
U.3.04.08.01.000	Spese da derivato di ammortamento	0,00	0,00	0,00	0,00
U.4.00.00.00.000	Rimborso Prestiti	0,00	0,00	0,00	0,00
U.4.01.00.00.000	Rimborso di titoli obbligazionari	0,00	0,00	0,00	0,00
U.4.01.01.00.000	Rimborso di titoli obbligazionari a breve termine	0,00	0,00	0,00	0,00
U.4.01.01.01.000	Rimborso di titoli obbligazionari a breve termine in valuta domestica	0,00	0,00	0,00	0,00
U.4.01.01.02.000	Rimborso di titoli obbligazionari a breve termine in valuta estera	0,00	0,00	0,00	0,00
U.4.01.02.00.000	Rimborso di titoli obbligazionari a medio-lungo termine	0,00	0,00	0,00	0,00
U.4.01.02.01.000	Rimborso di titoli obbligazionari a medio-lungo termine in valuta domestica	0,00	0,00	0,00	0,00

Allegato I) - Previsioni e risultati secondo il piano dei conti

CODIFICA DEL PIANO DEI CONTI	DENOMINAZIONE VOCE del PIANO DEI CONTI	COMPETENZA		CASSA	
		PREVISIONI	RISULTATI	PREVISIONI	RISULTATI
U.4.01.02.02.000	Rimborso di titoli obbligazionari a medio-lungo termine in valuta estera	0,00	0,00	0,00	0,00
U.4.02.00.00.000	Rimborso prestiti a breve termine	0,00	0,00	0,00	0,00
U.4.02.01.00.000	Rimborso Finanziamenti a breve termine	0,00	0,00	0,00	0,00
U.4.02.01.01.000	Rimborso finanziamenti a breve termine a Amministrazioni Centrali	0,00	0,00	0,00	0,00
U.4.02.01.02.000	Rimborso finanziamenti a breve termine a Amministrazioni Locali	0,00	0,00	0,00	0,00
U.4.02.01.03.000	Rimborso finanziamenti a breve termine a Enti previdenziali	0,00	0,00	0,00	0,00
U.4.02.01.04.000	Rimborso finanziamenti a breve termine a Imprese	0,00	0,00	0,00	0,00
U.4.02.01.05.000	Rimborso finanziamenti a breve termine a altri soggetti	0,00	0,00	0,00	0,00
U.4.02.02.00.000	Chiusura Anticipazioni	0,00	0,00	0,00	0,00
U.4.02.02.01.000	Chiusura Anticipazioni a titolo oneroso	0,00	0,00	0,00	0,00
U.4.02.02.02.000	Chiusura Anticipazioni a titolo non oneroso	0,00	0,00	0,00	0,00
U.4.03.00.00.000	Rimborso mutui e altri finanziamenti a medio lungo termine	0,00	0,00	0,00	0,00
U.4.03.01.00.000	Rimborso Mutui e altri finanziamenti a medio lungo termine	0,00	0,00	0,00	0,00
U.4.03.01.01.000	Rimborso Mutui e altri finanziamenti a medio lungo termine ad Amministrazioni Centrali	0,00	0,00	0,00	0,00
U.4.03.01.02.000	Rimborso Mutui e altri finanziamenti a medio lungo termine a Amministrazioni Locali	0,00	0,00	0,00	0,00
U.4.03.01.03.000	Rimborso Mutui e altri finanziamenti a medio lungo termine a Enti previdenziali	0,00	0,00	0,00	0,00
U.4.03.01.04.000	Rimborso Mutui e altri finanziamenti a medio lungo termine a Imprese	0,00	0,00	0,00	0,00
U.4.03.01.05.000	Rimborso Mutui e altri finanziamenti a medio lungo termine ad altri soggetti con controparte residente	0,00	0,00	0,00	0,00
U.4.03.01.06.000	Rimborso Mutui e altri finanziamenti a medio lungo termine ad altri soggetti con controparte non residente	0,00	0,00	0,00	0,00
U.4.03.02.00.000	Rimborso prestiti da attualizzazione Contributi Pluriennali	0,00	0,00	0,00	0,00
U.4.03.02.01.000	Rimborso prestiti da attualizzazione Contributi Pluriennali	0,00	0,00	0,00	0,00
U.4.04.00.00.000	Rimborso di altre forme di indebitamento	0,00	0,00	0,00	0,00
U.4.04.01.00.000	Rimborso prestiti - Buoni postali	0,00	0,00	0,00	0,00
U.4.04.01.01.000	Rimborso prestiti - Buoni postali	0,00	0,00	0,00	0,00
U.4.04.02.00.000	Rimborso Prestiti - Leasing finanziario	0,00	0,00	0,00	0,00
U.4.04.02.01.000	Rimborso Prestiti - Leasing finanziario	0,00	0,00	0,00	0,00

Allegato I) - Previsioni e risultati secondo il piano dei conti

CODIFICA DEL PIANO DEI CONTI	DENOMINAZIONE VOCE del PIANO DEI CONTI	COMPETENZA		CASSA	
		PREVISIONI	RISULTATI	PREVISIONI	RISULTATI
U.4.04.03.00.000	Rimborso Prestiti - Operazioni di cartolarizzazione	0,00	0,00	0,00	0,00
U.4.04.03.01.000	Rimborso Prestiti - Operazioni di cartolarizzazione	0,00	0,00	0,00	0,00
U.4.04.04.00.000	Rimborso prestiti - Derivati	0,00	0,00	0,00	0,00
U.4.04.04.01.000	Rimborso prestiti - Derivati	0,00	0,00	0,00	0,00
U.4.04.05.00.000	Versamenti al Fondo di ammortamento titoli	0,00	0,00	0,00	0,00
U.4.04.05.01.000	Versamenti al Fondo di ammortamento titoli	0,00	0,00	0,00	0,00
U.4.05.00.00.000	Fondi per rimborso prestiti	0,00	0,00	0,00	0,00
U.4.05.01.00.000	Fondo per il D.L. n. 35/2013 e successive modificazioni e rifinanziamenti	0,00	0,00	0,00	0,00
U.4.05.01.01.000	Fondo per il D.L. n. 35/2013 e successive modificazioni e rifinanziamenti	0,00	0,00	0,00	0,00
U.4.05.99.00.000	Altri fondi per rimborso prestiti	0,00	0,00	0,00	0,00
U.4.05.99.01.000	Altri fondi per rimborso prestiti	0,00	0,00	0,00	0,00
U.5.00.00.00.000	Chiusura Anticipazioni ricevute da istituto tesoriere/cassiere	929.792,67	0,00	929.792,67	0,00
U.5.01.00.00.000	Chiusura Anticipazioni ricevute da istituto tesoriere/cassiere	929.792,67	0,00	929.792,67	0,00
U.5.01.01.00.000	Chiusura Anticipazioni ricevute da istituto tesoriere/cassiere	929.792,67	0,00	929.792,67	0,00
U.5.01.01.01.000	Chiusura Anticipazioni ricevute da istituto tesoriere/cassiere	929.792,67	0,00	929.792,67	0,00
U.6.00.00.00.000	Scarti di emissione di titoli emessi dall'amministrazione	0,00	0,00	0,00	0,00
U.6.01.00.00.000	Scarti di emissione di titoli emessi dall'amministrazione	0,00	0,00	0,00	0,00
U.6.01.01.00.000	Scarti di emissione di titoli emessi dall'amministrazione	0,00	0,00	0,00	0,00
U.6.01.01.01.000	Scarti di emissione di titoli emessi dall'amministrazione	0,00	0,00	0,00	0,00
U.7.00.00.00.000	Uscite per conto terzi e partite di giro	1.034.000,00	522.726,57	1.316.751,47	704.055,45
U.7.01.00.00.000	Uscite per partite di giro	444.000,00	96.759,10	670.385,14	277.917,91
U.7.01.01.00.000	Versamenti di altre ritenute	0,00	0,00	0,00	0,00
U.7.01.01.01.000	Versamento della ritenuta del 4% sui contributi pubblici	0,00	0,00	0,00	0,00
U.7.01.01.02.000	Versamento delle ritenute per scissione contabile IVA (split payment)	0,00	0,00	0,00	0,00
U.7.01.01.99.000	Versamento di altre ritenute n.a.c.	0,00	0,00	0,00	0,00
U.7.01.02.00.000	Versamenti di ritenute su Redditi da lavoro dipendente	0,00	0,00	0,00	0,00
U.7.01.02.01.000	Versamenti di ritenute erariali su Redditi da lavoro dipendente rimosse per conto terzi	0,00	0,00	0,00	0,00

Allegato I) - Previsioni e risultati secondo il piano dei conti

CODIFICA DEL PIANO DEI CONTI	DENOMINAZIONE VOCE del PIANO DEI CONTI	COMPETENZA		CASSA	
		PREVISIONI	RISULTATI	PREVISIONI	RISULTATI
U.7.01.02.02.000	Versamenti di ritenute previdenziali e assistenziali su Redditi da lavoro dipendente riscosse per conto terzi	0,00	0,00	0,00	0,00
U.7.01.02.99.000	Altri versamenti di ritenute al personale dipendente per conto di terzi	0,00	0,00	0,00	0,00
U.7.01.03.00.000	Versamenti di ritenute su Redditi da lavoro autonomo	30.000,00	2.233,95	31.476,00	2.233,95
U.7.01.03.01.000	Versamenti di ritenute erariali su Redditi da lavoro autonomo per conto terzi	30.000,00	2.233,95	31.476,00	2.233,95
U.7.01.03.02.000	Versamenti di ritenute previdenziali e assistenziali su Redditi da lavoro autonomo per conto terzi	0,00	0,00	0,00	0,00
U.7.01.03.99.000	Altri versamenti di ritenute al personale con contratto di lavoro autonomo per conto di terzi	0,00	0,00	0,00	0,00
U.7.01.04.00.000	Trasferimento di risorse dalla gestione ordinaria alla gestione sanitaria della Regione	0,00	0,00	0,00	0,00
U.7.01.04.01.000	Destinazione di risorse regionali per il finanziamento aggiuntivo della Sanità - per equilibri di sistema	0,00	0,00	0,00	0,00
U.7.01.04.02.000	Destinazione di risorse regionali per il finanziamento aggiuntivo della Sanità - quota manovra per equilibri di sistema	0,00	0,00	0,00	0,00
U.7.01.04.99.000	Destinazione di risorse regionali per il finanziamento aggiuntivo della Sanità n.a.c.	0,00	0,00	0,00	0,00
U.7.01.99.00.000	Altre uscite per partite di giro	414.000,00	94.525,15	638.909,14	275.683,96
U.7.01.99.01.000	Spese non andate a buon fine	0,00	0,00	0,00	0,00
U.7.01.99.02.000	Chiusura anticipazioni sanità della tesoreria statale	0,00	0,00	0,00	0,00
U.7.01.99.03.000	Costituzione fondi economali e carte aziendali	14.000,00	3.000,00	24.000,00	3.000,00
U.7.01.99.04.000	Integrazione disponibilità dal conto sanità al conto non sanità della Regione	0,00	0,00	0,00	0,00
U.7.01.99.05.000	Integrazione disponibilità dal conto non sanità al conto sanità della Regione	0,00	0,00	0,00	0,00
U.7.01.99.06.000	Uscite derivanti dalla gestione degli incassi vincolati degli enti locali	0,00	0,00	0,00	0,00
U.7.01.99.99.000	Altre uscite per partite di giro n.a.c.	400.000,00	91.525,15	614.909,14	272.683,96
U.7.02.00.00.000	Uscite per conto terzi	590.000,00	425.967,47	646.366,33	426.137,54
U.7.02.01.00.000	Acquisto di beni e servizi per conto terzi	0,00	0,00	0,00	0,00
U.7.02.01.01.000	Acquisto di beni per conto di terzi	0,00	0,00	0,00	0,00
U.7.02.01.02.000	Acquisto di servizi per conto di terzi	0,00	0,00	0,00	0,00
U.7.02.02.00.000	Trasferimenti per conto terzi a Amministrazioni pubbliche	200.000,00	135.870,01	202.229,18	135.870,01
U.7.02.02.01.000	Trasferimenti per conto terzi a Amministrazioni Centrali	0,00	0,00	0,00	0,00
U.7.02.02.02.000	Trasferimenti per conto terzi a Amministrazioni Locali	0,00	0,00	0,00	0,00
U.7.02.02.03.000	Trasferimenti per conto terzi a Enti di Previdenza	200.000,00	135.870,01	202.229,18	135.870,01

Allegato I) - Previsioni e risultati secondo il piano dei conti

CODIFICA DEL PIANO DEI CONTI	DENOMINAZIONE VOCE del PIANO DEI CONTI	COMPETENZA		CASSA	
		PREVISIONI	RISULTATI	PREVISIONI	RISULTATI
U.7.02.03.00.000	Trasferimenti per conto terzi a Altri settori	30.000,00	21.479,11	30.186,72	21.649,18
U.7.02.03.01.000	Trasferimenti per conto terzi a Famiglie	0,00	0,00	0,00	0,00
U.7.02.03.02.000	Trasferimenti per conto terzi a Imprese	30.000,00	21.479,11	30.186,72	21.649,18
U.7.02.03.03.000	Trasferimenti per conto terzi a Istituzioni Sociali Private	0,00	0,00	0,00	0,00
U.7.02.03.04.000	Trasferimenti per conto terzi all'Unione Europea e al Resto del Mondo	0,00	0,00	0,00	0,00
U.7.02.04.00.000	Depositi di/presso terzi	0,00	0,00	0,00	0,00
U.7.02.04.01.000	Costituzione di depositi cauzionali o contrattuali presso terzi	0,00	0,00	0,00	0,00
U.7.02.04.02.000	Restituzione di depositi cauzionali o contrattuali di terzi	0,00	0,00	0,00	0,00
U.7.02.05.00.000	Versamenti di imposte e tributi riscosse per conto terzi	360.000,00	268.618,35	413.950,43	268.618,35
U.7.02.05.01.000	Versamenti di imposte e tasse di natura corrente riscosse per conto di terzi	360.000,00	268.618,35	413.950,43	268.618,35
U.7.02.05.02.000	Versamenti di imposte in conto capitale riscosse per conto di terzi	0,00	0,00	0,00	0,00
U.7.02.99.00.000	Altre uscite per conto terzi	0,00	0,00	0,00	0,00
U.7.02.99.99.000	Altre uscite per conto terzi n.a.c.	0,00	0,00	0,00	0,00







# CONSORZIO DI POLIZIA LOCALE ALTO VICENTINO

## RENDICONTO DELLA GESTIONE DELL'ESERCIZIO 2018 ELENCO DEI CREDITI INESIGIBILI STRALCIATI DAL CONTO DEL BILANCIO (art. 11, comma 4, lettera n), D. Lgs. n. 118/2011)

N.	N. / Anno Acc.	Cap.	Tit.	Descrizione/Titolo giuridico	Debitore	Importo	Stato del credito e attività poste in essere per la riscossione
----	-----	----	----	-----	-----	-----	-----
----	-----	----	----	-----	-----	-----	-----
----	-----	----	----	-----	-----	-----	-----
----	-----	----	----	-----	-----	-----	-----

Schio, lì 25/03/2019

IL COMANDANTE/DIRETTORE  
F.to dr. Giovanni Scarpellini

<http://polizia.altovicentino.it> C.F. 92000030244

Settore di Vigilanza: Via Pasini 74 36015 Schio - TEL. 0445 690111 (4 linee r.a.) - FAX 0445 690120  
mail: [info@polizia.altovicentino.it](mailto:info@polizia.altovicentino.it) pec comando: [plaltovi@pec.altovicentino.it](mailto:plaltovi@pec.altovicentino.it)

Settore Amministrativo Contabile: Via Pasini 72 36015 Schio – Fax 0445 690119 mail: [segreteria@polizia.altovicentino.it](mailto:segreteria@polizia.altovicentino.it)  
pec: [plaltovi.amministrazione@pec.altovicentino.it](mailto:plaltovi.amministrazione@pec.altovicentino.it)

**Piano degli indicatori di bilancio**  
**Indicatori sintetici**  
**Rendiconto esercizio 2018**

TIPOLOGIA INDICATORE	DEFINIZIONE	VALORE INDICATORE 2018 (percentuale)	
<b>1 Rigidità strutturale di bilancio</b>			
1.1	Incidenza spese rigide (ripiano disavanzo, personale e debito) su entrate correnti	[ripiano disavanzo a carico dell'esercizio + Impegni (Macroaggregati 1.1 "Redditi di lavoro dipendente" + pdc 1.02.01.01.000 "IRAP" – FPV entrata concernente il Macroaggregato 1.1 + FPV personale in uscita 1.1 + 1.7 "Interessi passivi" + Titolo 4 Rimborso prestiti)] / (Accertamenti primi tre titoli Entrate + Utilizzo Fondo Anticipazione DL 35/2013)	59,920
<b>2 Entrate correnti</b>			
2.1	Incidenza degli accertamenti di parte corrente sulle previsioni iniziali di parte corrente	Totale accertamenti primi tre titoli di entrata / Stanziamenti iniziali di competenza dei primi tre titoli delle Entrate	99,010
2.2	Incidenza degli accertamenti di parte corrente sulle previsioni definitive di parte corrente	Totale accertamenti primi tre titoli di entrata / Stanziamenti definitivi di competenza dei primi tre titoli delle Entrate	97,190
2.3	Incidenza degli accertamenti delle entrate proprie sulle previsioni iniziali di parte corrente	Totale accertamenti (pdc E.1.01.00.00.000 "Tributi" – "Compartecipazioni di tributi" E.1.01.04.00.000 + E.3.00.00.00.000 "Entrate extratributarie") / Stanziamenti iniziali di competenza dei primi tre titoli delle Entrate	96,550
2.4	Incidenza degli accertamenti delle entrate proprie sulle previsioni definitive di parte corrente	Totale accertamenti (pdc E.1.01.00.00.000 "Tributi" – "Compartecipazioni di tributi" E.1.01.04.00.000 + E.3.00.00.00.000 "Entrate extratributarie") / Stanziamenti definitivi di competenza dei primi tre titoli delle Entrate	94,780
2.5	Incidenza degli incassi correnti sulle previsioni iniziali di parte corrente	Totale incassi c/competenza e c/residui dei primi tre titoli di entrata / Stanziamenti iniziali di cassa dei primi tre titoli delle Entrate	75,550
2.6	Incidenza degli incassi correnti sulle previsioni definitive di parte corrente	Totale incassi c/competenza e c/residui primi tre titoli di entrata / Stanziamenti definitivi di cassa dei primi tre titoli delle Entrate	73,720
2.7	Incidenza degli incassi delle entrate proprie sulle previsioni iniziali di parte corrente	Totale incassi c/competenza e c/residui (pdc E.1.01.00.00.000 "Tributi" – "Compartecipazioni di tributi" E.1.01.04.00.000 + E.3.00.00.00.000 "Entrate extratributarie") / Stanziamenti iniziali di cassa dei primi tre titoli delle Entrate	73,720
2.8	Incidenza degli incassi delle entrate proprie sulle previsioni definitive di parte corrente	Totale incassi c/competenza e c/residui (pdc E.1.01.00.00.000 "Tributi" – "Compartecipazioni di tributi" E.1.01.04.00.000 + E.3.00.00.00.000 "Entrate extratributarie") / Stanziamenti definitivi di cassa dei primi tre titoli delle Entrate	71,930
<b>3 Anticipazioni dell'Istituto tesoriere</b>			
3.1	Utilizzo medio Anticipazioni di tesoreria	Sommatoria degli utilizzi giornalieri delle anticipazioni nell'esercizio / (365 x max previsto dalla norma)	0,000
3.2	Anticipazioni chiuse solo contabilmente	Anticipazione di tesoreria all'inizio dell'esercizio successivo / max previsto dalla norma	0,000
<b>4 Spese di personale</b>			
4.1	Incidenza della spesa di personale sulla spesa corrente	Impegni (Macroaggregato 1.1 "Redditi di lavoro dipendente" + pdc 1.02.01.01.000 "IRAP" + FPV personale in uscita 1.1 – FPV personale in entrata concernente il Macroaggregato 1.1) / Impegni (Spesa corrente – FCDE corrente + FPV concernente il Macroaggregato 1.1 – FPV di entrata concernente il Macroaggregato 1.1)	60,070

**Piano degli indicatori di bilancio**  
**Indicatori sintetici**  
**Rendiconto esercizio 2018**

TIPOLOGIA INDICATORE	DEFINIZIONE	VALORE INDICATORE 2018 (percentuale)
4.2 Incidenza del salario accessorio ed incentivante rispetto al totale della spesa di personale <i>Indica il peso delle componenti afferenti la contrattazione decentrata dell'ente rispetto al totale dei redditi da lavoro</i>	Impegni (pdc 1.01.01.004 + 1.01.01.008 "indennità e altri compensi al personale a tempo indeterminato e determinato" + pdc 1.01.01.003 + 1.01.01.007 "straordinario al personale a tempo indeterminato e determinato" + FPV in uscita concernente il Macroaggregato 1.1 – FPV di entrata concernente il Macroaggregato 1.1) / Impegni (Macroaggregato 1.1 "Redditi di lavoro dipendente" + pdc U.1.02.01.01.000 "IRAP" + FPV in uscita concernente il Macroaggregato 1.1 – FPV in entrata concernente il Macroaggregato 1.1)	11,360
4.3 Incidenza spesa personale flessibile rispetto al totale della spesa di personale <i>Indica come gli enti soddisfano le proprie esigenze di risorse umane, mixando le varie alternative contrattuali più rigide (personale dipendente) o meno rigide (forme di lavoro flessibile)</i>	Impegni (pdc U.1.03.02.010.000 "Consulenze" + pdc U.1.03.02.12.000 "lavoro flessibile/LSU/Lavoro interinale" + pdc U.1.03.02.11.000 "Prestazioni professionali e specialistiche") / Impegni (Macroaggregato 1.1 "Redditi di lavoro dipendente" + pdc U.1.02.01.01.000 "IRAP" + FPV in uscita concernente il Macroaggregato 1.1 – FPV in entrata concernente il Macroaggregato 1.1)	10,610
4.4 Spesa di personale procapite (Indicatore di equilibrio dimensionale in valore assoluto)	Impegni (Macroaggregato 1.1 "Redditi di lavoro dipendente" + pdc 1.02.01.01.000 "IRAP" + FPV personale in uscita 1.1 – FPV personale in entrata concernente il Macroaggregato 1.1) / popolazione residente al 1° gennaio (al 1° gennaio dell'esercizio di riferimento o, se non disponibile, al 1° gennaio dell'ultimo anno disponibile)	0,000
<b>5 Esternalizzazione dei servizi</b>		
5.1 Indicatore di esternalizzazione dei servizi	Impegni (pdc U.1.03.02.15.000 "Contratti di servizio pubblico" + pdc U.1.04.03.01.000 "Trasferimenti correnti a imprese controllate" + pdc U.1.04.03.02.000 "Trasferimenti correnti a altre imprese partecipate") / totale spese impegnate al Titolo I	0,200
<b>6 Interessi passivi</b>		
6.1 Incidenza degli interessi passivi sulle entrate correnti	Impegni Macroaggregato 1.7 "Interessi passivi" / Accertamenti primi tre titoli delle Entrate ("Entrate correnti")	0,070
6.2 Incidenza degli interessi passivi sulle anticipazioni sul totale della spesa per interessi passivi	Impegni voce del pdc U.1.07.06.04.000 "Interessi passivi su anticipazioni di tesoreria" / Impegni Macroaggregato 1.7 "Interessi passivi"	0,000
6.3 Incidenza interessi di mora sul totale della spesa per interessi passivi	Impegni voce del pdc U.1.07.06.02.000 "Interessi di mora" / Impegni Macroaggregato 1.7 "Interessi passivi"	0,000
<b>7 Investimenti</b>		
7.1 Incidenza investimenti sul totale della spesa corrente e in conto capitale	Impegni (Macroaggregato 2.2 "Investimenti fissi lordi e acquisto di terreni" + Macroaggregato 2.3 "Contributi agli investimenti") / totale Impegni Tit. I + II	0,000
7.2 Investimenti diretti procapite (in valore assoluto)	Impegni per Macroaggregato 2.2 "Investimenti fissi lordi e acquisto di terreni" / popolazione residente al 1° gennaio (al 1° gennaio dell'esercizio di riferimento o, se non disponibile, al 1° gennaio dell'ultimo anno disponibile)	0,000

**Piano degli indicatori di bilancio**  
**Indicatori sintetici**  
**Rendiconto esercizio 2018**

TIPOLOGIA INDICATORE	DEFINIZIONE	VALORE INDICATORE 2018 (percentuale)
7.3 Contributi agli investimenti procapite (in valore assoluto)	Impegni per Macroaggregato 2.3 "Contributi agli investimenti" / popolazione residente (al 1° gennaio dell'esercizio di riferimento o, se non disponibile, al 1° gennaio dell'ultimo anno disponibile)	0,000
7.4 Investimenti complessivi procapite (in valore assoluto)	Impegni per Macroaggregati 2.2 "Investimenti fissi lordi e acquisto di terreni" e 2.3 "Contributi agli investimenti" / popolazione residente (al 1° gennaio dell'esercizio di riferimento o, se non disponibile, al 1° gennaio dell'ultimo anno disponibile)	0,000
7.5 Quota investimenti complessivi finanziati dal risparmio corrente	Margine corrente di competenza / [Impegni + relativi FPV (Macroaggregato 2.2 "Investimenti fissi lordi e acquisto di terreni" + Macroaggregato 2.3 "Contributi agli investimenti")] (9)	0,000
7.6 Quota investimenti complessivi finanziati dal saldo positivo delle partite finanziarie	Saldo positivo delle partite finanziarie / [Impegni + relativi FPV (Macroaggregato 2.2 "Investimenti fissi lordi e acquisto di terreni" + Macroaggregato 2.3 "Contributi agli investimenti")](9)	0,000
7.7 Quota investimenti complessivi finanziati da debito	Accertamenti (Titolo 6 "Accensione prestiti" - Categoria 6.02.02 "Anticipazioni" - Categoria 6.03.03 "Accensione prestiti a seguito di escussione di garanzie" - Accensioni di prestiti da rinegoziazioni) / [Impegni + relativi FPV (Macroaggregato 2.2 "Investimenti fissi lordi e acquisto di terreni" + Macroaggregato 2.3 "Contributi agli investimenti")] (9)	0,000
<b>8 Analisi dei residui</b>		
8.1 Incidenza nuovi residui passivi di parte corrente su stock residui passivi correnti	Totale residui passivi titolo 1 di competenza dell'esercizio / Totale residui passivi titolo 1 al 31 dicembre	98,390
8.2 Incidenza nuovi residui passivi in c/capitale su stock residui passivi in conto capitale al 31 dicembre	Totale residui passivi titolo 2 di competenza dell'esercizio/ Totale residui titolo 2 al 31 dicembre	82,560
8.3 Incidenza nuovi residui passivi per incremento attività finanziarie su stock residui passivi per incremento attività finanziarie al 31 dicembre	Totale residui passivi titolo 3 di competenza dell'esercizio / Totale residui passivi titolo 3 al 31 dicembre	0,000
8.4 Incidenza nuovi residui attivi di parte corrente su stock residui attivi di parte corrente	Totale residui attivi titoli 1,2,3 di competenza dell'esercizio / Totale residui attivi titolo 1, 2, 3 al 31 dicembre	96,550
8.5 Incidenza nuovi residui attivi in c/capitale su stock residui attivi in c/capitale	Totale residui attivi titolo 4 di competenza dell'esercizio / Totale residui attivi titolo 4 al 31 dicembre	0,000
8.6 Incidenza nuovi residui attivi per riduzione di attività finanziarie su stock residui attivi per riduzione di attività finanziarie	Totale residui attivi titolo 5 di competenza dell'esercizio / Totale residui attivi titolo 5 al 31 dicembre	0,000
<b>9 Smaltimento debiti non finanziari</b>		
9.1 Smaltimento debiti commerciali nati nell'esercizio	Pagamenti di competenza (Macroaggregati 1.3 "Acquisto di beni e servizi" + 2.2 "Investimenti fissi lordi e acquisto di terreni") / Impegni di competenza (Macroaggregati 1.3 "Acquisto di beni e servizi" + 2.2 "Investimenti fissi lordi e acquisto di terreni")	83,540

## Piano degli indicatori di bilancio

### Indicatori sintetici

#### Rendiconto esercizio 2018

TIPOLOGIA INDICATORE	DEFINIZIONE	VALORE INDICATORE 2018 (percentuale)
9.2 Smaltimento debiti commerciali nati negli esercizi precedenti	Pagamenti c/residui (Macroaggregati 1.3 "Acquisto di beni e servizi" + 2.2 "Investimenti fissi lordi e acquisto di terreni") / stock residui al 1° gennaio (Macroaggregati 1.3 "Acquisto di beni e servizi" + 2.2 "Investimenti fissi lordi e acquisto di terreni")	74,140
9.3 Smaltimento debiti verso altre amministrazioni pubbliche nati nell'esercizio	Pagamenti di competenza [Trasferimenti correnti a Amministrazioni Pubbliche (U.1.04.01.00.000) + Trasferimenti di tributi (U.1.05.00.00.000) + Fondi perequativi (U.1.06.00.00.000) + Contributi agli investimenti a Amministrazioni pubbliche (U.2.03.01.00.000) + Altri trasferimenti in conto capitale (U.2.04.01.00.000 + U.2.04.11.00.000 + U.2.04.16.00.000 + U.2.04.21.00.000)] / Impegni di competenza [Trasferimenti correnti a Amministrazioni Pubbliche (U.1.04.01.00.000) + Trasferimenti di tributi (U.1.05.00.00.000) + Fondi perequativi (U.1.06.00.00.000) + Contributi agli investimenti a Amministrazioni pubbliche (U.2.03.01.00.000) + Altri trasferimenti in conto capitale (U.2.04.01.00.000 + U.2.04.11.00.000 + U.2.04.16.00.000 + U.2.04.21.00.000)]	0,000
9.4 Smaltimento debiti verso altre amministrazioni pubbliche nati negli esercizi precedenti	Pagamenti in c/residui [Trasferimenti correnti a Amministrazioni Pubbliche (U.1.04.01.00.000) + Trasferimenti di tributi (U.1.05.00.00.000) + Fondi perequativi (U.1.06.00.00.000) + Contributi agli investimenti a Amministrazioni pubbliche (U.2.03.01.00.000) + Altri trasferimenti in conto capitale (U.2.04.01.00.000 + U.2.04.11.00.000 + U.2.04.16.00.000 + U.2.04.21.00.000)] / stock residui al 1° gennaio [Trasferimenti correnti a Amministrazioni Pubbliche (U.1.04.01.00.000) + Trasferimenti di tributi (U.1.05.00.00.000) + Fondi perequativi (U.1.06.00.00.000) + Contributi agli investimenti a Amministrazioni pubbliche (U.2.03.01.00.000) + Altri trasferimenti in conto capitale (U.2.04.01.00.000 + U.2.04.11.00.000 + U.2.04.16.00.000 + U.2.04.21.00.000)]	99,430
9.5 Indicatore annuale di tempestività dei pagamenti <i>(di cui al Comma 1, dell'articolo 9, DPCM del 22 settembre 2014)</i>	Giorni effettivi intercorrenti tra la data di scadenza della fattura o richiesta equivalente di pagamento e la data di pagamento ai fornitori moltiplicata per l'importo dovuto, rapportata alla somma degli importi pagati nel periodo di riferimento	0,000
<b>10 Debiti finanziari</b>		
10.1 Incidenza estinzioni anticipate debiti finanziari	Impegni per estinzioni anticipate / Debito da finanziamento al 31 dicembre anno precedente (2)	0,000

## Piano degli indicatori di bilancio

### Indicatori sintetici

#### Rendiconto esercizio 2018

TIPOLOGIA INDICATORE	DEFINIZIONE	VALORE INDICATORE 2018 (percentuale)
10.2	Incidenza estinzioni ordinarie debiti finanziari (Totale impegni Titolo 4 della spesa – Impegni estinzioni anticipate) / Debito da finanziamento al 31/12 anno precedente (2)	0,000
10.3	Sostenibilità debiti finanziari [Impegni (Totale 1.7 "Interessi passivi" – "Interessi di mora" (U.1.07.06.02.000) – "Interessi per anticipazioni prestiti" (U.1.07.06.04.000) + Titolo 4 della spesa – estinzioni anticipate) – (Accertamenti Entrate categoria E.4.02.06.00.000 "Contributi agli investimenti direttamente destinati al rimborso di prestiti da amministrazioni pubbliche") + Trasferimenti in conto capitale per assunzione di debiti dell'amministrazione da parte di amministrazioni pubbliche (E.4.03.01.00.000) + Trasferimenti in conto capitale da parte di amministrazioni pubbliche per cancellazione di debiti dell'amministrazione (E.4.03.04.00.000)] / Accertamenti titoli 1, 2 e 3	0,000
10.4	Indebitamento procapite (in valore assoluto) Debito di finanziamento al 31/12 (2) / popolazione residente (al 1° gennaio dell'esercizio di riferimento o, se non disponibile, al 1° gennaio dell'ultimo anno disponibile)	0,000
<b>11 Composizione dell'avanzo di amministrazione (4)</b>		
11.1	Incidenza quota libera di parte corrente nell'avanzo Quota libera di parte corrente dell'avanzo/Avanzo di amministrazione (5)	97,160
11.2	Incidenza quota libera in c/capitale nell'avanzo Quota libera in conto capitale dell'avanzo/Avanzo di amministrazione (6)	2,840
11.3	Incidenza quota accantonata nell'avanzo Quota accantonata dell'avanzo/Avanzo di amministrazione (7)	0,000
11.4	Incidenza quota vincolata nell'avanzo Quota vincolata dell'avanzo/Avanzo di amministrazione (8)	0,000
<b>12 Disavanzo di amministrazione</b>		
12.1	Quota disavanzo ripianato nell'esercizio Disavanzo di amministrazione esercizio precedente – Disavanzo di amministrazione esercizio in corso / Totale Disavanzo esercizio precedente (3)	0,000
12.2	Incremento del disavanzo rispetto all'esercizio precedente Disavanzo di amministrazione esercizio in corso – Disavanzo di amministrazione esercizio precedente / Totale Disavanzo esercizio precedente (3)	0,000
12.3	Sostenibilità patrimoniale del disavanzo Totale disavanzo di amministrazione (3) / Patrimonio netto (1)	0,000
12.4	Sostenibilità disavanzo effettivamente a carico dell'esercizio Disavanzo iscritto in spesa del conto del bilancio / Accertamenti dei titoli 1, 2 e 3 delle entrate	0,000
<b>13 Debiti fuori bilancio</b>		
13.1	Debiti riconosciuti e finanziati Importo Debiti fuori bilancio riconosciuti e finanziati / Totale impegni titolo I e titolo II	0,000
13.2	Debiti in corso di riconoscimento Importo debiti fuori bilancio in corso di riconoscimento/Totale accertamento entrate dei titoli 1, 2 e 3	0,000
13.3	Debiti riconosciuti e in corso di finanziamento Importo Debiti fuori bilancio riconosciuti e in corso di finanziamento/Totale accertamento entrate dei titoli 1, 2 e 3	0,000

**Piano degli indicatori di bilancio**  
**Indicatori sintetici**  
**Rendiconto esercizio 2018**

TIPOLOGIA INDICATORE	DEFINIZIONE	VALORE INDICATORE 2018 (percentuale)
<b>14 Fondo pluriennale vincolato</b>		
14.1 Utilizzo del FPV	(Fondo pluriennale vincolato corrente e capitale iscritto in entrata del bilancio - Quota del fondo pluriennale vincolato corrente e capitale non utilizzata nel corso dell'esercizio e rinviata agli esercizi successivi) / Fondo pluriennale vincolato corrente e capitale iscritto in entrata nel bilancio  (Per il FPV riferirsi ai valori riportati nell'allegato del rendiconto concernente il FPV, totale delle colonne a) e c)	100,000
<b>15 Partite di giro e conto terzi</b>		
15.1 Incidenza partite di giro e conto terzi in entrata	Totale accertamenti Entrate per conto terzi e partite di giro / Totale accertamenti primi tre titoli delle entrate  (al netto dell'anticipazione sanitaria erogata dalla Tesoreria dello Stato e dei movimenti riguardanti la GSA e i conti di tesoreria sanitari e non sanitari)	14,840
15.2 Incidenza partite di giro e conto terzi in uscita	Totale impegni Uscite per conto terzi e partite di giro / Totale impegni del titolo I della spesa  (al netto del rimborso dell'anticipazione sanitaria erogata dalla Tesoreria dello Stato e dei movimenti riguardanti la GSA e i conti di tesoreria sanitari e non sanitari)	14,900

(1) Il Patrimonio Netto è pari alla Lettera A) dello stato patrimoniale passivo. Le Autonomie speciali che adottano il DLgs 118/2011 a decorrere dal 2016 elaborano l'indicatore a decorrere dal 2017.

(2) Il debito da finanziamento è pari alla Lettera D1 dello stato patrimoniale passivo. Le Autonomie speciali che adottano il DLgs 118/2011 a decorrere dal 2016 elaborano l'indicatore a decorrere dal 2017.

(3) Indicatore da rappresentare solo in caso di disavanzo di amministrazione. Il disavanzo di amministrazione è pari alla lettera E dell'allegato al rendiconto riguardante il risultato di amministrazione dell'esercizio di riferimento, al netto del disavanzo da debito autorizzato e non contratto.

(4) Da compilare solo se la voce E dell'allegato al rendiconto concernente il risultato di amministrazione è positivo o pari a 0.

(5) La quota libera di parte corrente del risultato di amministrazione è pari alla voce E riportata nell'allegato a) al rendiconto. Il risultato di amministrazione è pari alla lettera A del predetto allegato a)

(6) La quota libera in c/capitale del risultato di amministrazione è pari alla voce D riportata nell'allegato a) al rendiconto. Il risultato di amministrazione è pari alla lettera A riportata nel predetto allegato a)

(7) La quota accantonata del risultato di amministrazione è pari alla voce B riportata nell'allegato a) al rendiconto. Il risultato di amministrazione è pari alla lettera A del predetto allegato a).

(8) La quota vincolata del risultato di amministrazione è pari alla voce C riportata nell'allegato a) al rendiconto. Il risultato di amministrazione è pari alla lettera A riportata nel predetto allegato a).

(9) Indicare al numeratore solo la quota del finanziamento destinata alla copertura di investimenti, e al denominatore escludere gli investimenti che, nell'esercizio, sono finanziati dal FPV.

**Piano degli indicatori di bilancio**  
**Indicatori analitici concernenti la composizione delle entrate e l'effettiva capacità di riscossione**  
**Rendiconto esercizio 2018**

Titolo Tipologia	Denominazione	Composizione delle entrate (valori percentuali)			Percentuale di riscossione				
		Previsioni iniziali competenza/ totale previsioni iniziali competenza	Previsioni definitive competenza/ totale previsioni definitive competenza	Accertamenti/ Totale Accertamenti	% di riscossione prevista nel bilancio di previsione iniziale: Previsioni iniziali cassa/ (previsioni iniziali competenza + residui)	% di riscossione prevista nelle previsioni definitive: Previsioni definitive cassa/ (previsioni definitive competenza + residui)	% di riscossione complessiva: (Riscossioni c/comp+ Riscossioni c/residui)/ (Accertamenti + residui definitivi iniziali)	% di riscossione dei crediti esigibili nell'esercizio: Riscossioni c/comp/ Accertamenti di competenza	% di riscossione dei crediti esigibili negli esercizi precedenti: Riscossioni c/residui/ residui definitivi iniziali
<b>TITOLO 1:</b>	<b>Entrate correnti di natura tributaria, contributiva e perequativa</b>								
10101	Tipologia 101: Imposte, tasse e proventi assimilati	0,000	0,000	0,000	0,000	0,000	0,000	0,000	0,000
10104	Tipologia 104: Compartecipazioni di tributi	0,000	0,000	0,000	0,000	0,000	0,000	0,000	0,000
10301	Tipologia 301: Fondi perequativi da Amministrazioni Centrali	0,000	0,000	0,000	0,000	0,000	0,000	0,000	0,000
10302	Tipologia 302: Fondi perequativi dalla Regione o Provincia autonoma	0,000	0,000	0,000	0,000	0,000	0,000	0,000	0,000
<b>10000</b>	<b>Totale TITOLO 1: Entrate correnti di natura tributaria, contributiva e perequativa</b>	<b>0,000</b>	<b>0,000</b>	<b>0,000</b>	<b>0,000</b>	<b>0,000</b>	<b>0,000</b>	<b>0,000</b>	<b>0,000</b>
<b>TITOLO 2:</b>	<b>Trasferimenti correnti</b>								
20101	Tipologia 101: Trasferimenti correnti da Amministrazioni pubbliche	1,368	1,618	2,134	100,000	100,000	100,000	100,000	0,000
20102	Tipologia 102: Trasferimenti correnti da Famiglie	0,000	0,000	0,000	0,000	0,000	0,000	0,000	0,000
20103	Tipologia 103: Trasferimenti correnti da Imprese	0,000	0,000	0,000	0,000	0,000	0,000	0,000	0,000
20104	Tipologia 104: Trasferimenti correnti da Istituzioni Sociali Private	0,000	0,000	0,000	0,000	0,000	0,000	0,000	0,000
20105	Tipologia 105: Trasferimenti correnti dall'Unione europea e dal Resto del Mondo	0,000	0,000	0,000	0,000	0,000	0,000	0,000	0,000
<b>20000</b>	<b>Totale TITOLO 2: Trasferimenti correnti</b>	<b>1,368</b>	<b>1,618</b>	<b>2,134</b>	<b>100,000</b>	<b>100,000</b>	<b>100,000</b>	<b>100,000</b>	<b>0,000</b>
<b>TITOLO 3:</b>	<b>Entrate extratributarie</b>								
30100	Tipologia 100: Vendita di beni e servizi e proventi derivanti dalla gestione dei beni	0,009	0,009	0,000	100,000	100,000	0,000	0,000	0,000
30200	Tipologia 200: Proventi derivanti dall'attività di controllo e repressione delle irregolarità e degli illeciti	14,654	15,104	19,093	100,000	100,000	97,077	96,821	100,000
30300	Tipologia 300: Interessi attivi	0,018	0,018	0,000	100,000	100,000	100,000	100,000	0,000
30400	Tipologia 400: Altre entrate da redditi da capitale	0,000	0,000	0,000	0,000	0,000	0,000	0,000	0,000
30500	Tipologia 500: Rimborsi e altre entrate correnti	48,380	46,963	64,784	100,000	100,000	69,915	57,810	96,602





**Piano degli indicatori di bilancio**  
**Indicatori analitici concernenti la composizione delle entrate e l'effettiva capacità di riscossione**  
**Rendiconto esercizio 2018**

Titolo Tipologia	Denominazione	Composizione delle entrate (valori percentuali)			Percentuale di riscossione				
		Previsioni iniziali competenza/ totale previsioni iniziali competenza	Previsioni definitive competenza/ totale previsioni definitive competenza	Accertamenti/ Totale Accertamenti	% di riscossione prevista nel bilancio di previsione iniziale: Previsioni iniziali cassa/ (previsioni iniziali competenza + residui)	% di riscossione prevista nelle previsioni definitive: Previsioni definitive cassa/ (previsioni definitive competenza + residui)	% di riscossione complessiva: (Riscossioni c/comp+ Riscossioni c/residui)/ (Accertamenti + residui definitivi iniziali)	% di riscossione dei crediti esigibili nell'esercizio: Riscossioni c/comp/ Accertamenti di competenza	% di riscossione dei crediti esigibili negli esercizi precedenti: Riscossioni c/residui/ residui definitivi iniziali
60000	<b>Totale TITOLO 6: Accensione prestiti</b>	0,000	0,000	0,000	0,000	0,000	0,000	0,000	0,000
	<b>TITOLO 7: Anticipazioni da istituto tesoriere/cassiere</b>								
70100	Tipologia 100: Anticipazioni da istituto tesoriere/cassiere	16,842	16,349	0,000	100,000	100,000	0,000	0,000	0,000
70000	<b>Totale TITOLO 7: Anticipazioni da istituto tesoriere/cassiere</b>	16,842	16,349	0,000	100,000	100,000	0,000	0,000	0,000
	<b>TITOLO 9: Entrate per conto terzi e partite di giro</b>								
90100	Tipologia 100: Entrate per partite di giro	0,000	0,000	0,000	0,000	0,000	0,000	0,000	0,000
90200	Tipologia 200: Entrate per conto terzi	18,730	18,181	12,767	100,000	100,053	86,648	98,446	42,143
90000	<b>Totale TITOLO 9: Entrate per conto terzi e partite di giro</b>	18,730	18,181	12,767	100,000	100,053	86,648	98,446	42,143
	<b>TOTALE ENTRATE</b>	100,000	100,000	100,000	100,000	100,009	76,708	71,862	90,442

















**Piano degli indicatori di bilancio**  
**Indicatori analitici concernenti la composizione delle spese per missioni e programmi**  
**Rendiconto esercizio 2018**

MISSIONI E PROGRAMMI		COMPOSIZIONE DELLE SPESE PER MISSIONI E PROGRAMMI (dati percentuali)						
		Previsioni iniziali		Previsioni definitive		Dati di rendiconto		
		Incidenza Missioni/Programmi: Previsioni stanziamento/ totale previsioni missioni	di cui Incidenza FPV: Previsioni stanziamento FPV/ Previsione FPV totale	Incidenza Missioni/Programmi: Previsioni stanziamento/ totale previsioni missioni	di cui Incidenza FPV: Previsioni stanziamento FPV/ Previsione FPV totale	Incidenza Missione programma: (Impegni + FPV)/(Totale impegni + Totale FPV)	di cui incidenza FPV: FPV / Totale FPV	di cui incidenza economie di spesa: Economie di competenza/ Totale Economie di competenza
<b>Totale Missione 20 Fondi e accantonamenti</b>		<b>0,543</b>	<b>0,000</b>	<b>0,506</b>	<b>0,000</b>	<b>0,000</b>	<b>0,000</b>	<b>0,000</b>
Missione 50 Debito pubblico	01	Quota interessi ammortamento mutui e prestiti obbligazionari	0,000	0,000	0,000	0,000	0,000	0,000
	02	Quota capitale ammortamento mutui e prestiti obbligazionari	0,000	0,000	0,000	0,000	0,000	0,000
	<b>Totale Missione 50 Debito pubblico</b>		<b>0,000</b>	<b>0,000</b>	<b>0,000</b>	<b>0,000</b>	<b>0,000</b>	<b>0,000</b>
Missione 60 Anticipazioni finanziarie	01	Restituzione anticipazioni di tesoreria	16,842	0,000	15,686	0,000	0,000	0,000
	<b>Totale Missione 60 Anticipazioni finanziarie</b>		<b>16,842</b>	<b>0,000</b>	<b>15,686</b>	<b>0,000</b>	<b>0,000</b>	<b>0,000</b>
Missione 99 Servizi per conto terzi	01	Servizi per conto terzi - Partite di giro	18,730	0,000	17,445	0,000	12,203	0,000
	02	Anticipazioni per il finanziamento del sistema nazionale sanitario	0,000	0,000	0,000	0,000	0,000	0,000
	<b>Totale Missione 99 Servizi per conto terzi</b>		<b>18,730</b>	<b>0,000</b>	<b>17,445</b>	<b>0,000</b>	<b>12,203</b>	<b>0,000</b>

**Piano degli indicatori di bilancio**  
**Indicatori concernenti la capacità di pagare spese per missioni e programmi**  
**Rendiconto esercizio 2018**

MISSIONI E PROGRAMMI			CAPACITA' DI PAGARE SPESE NEL CORSO DELL'ESERCIZIO 20.. (dati percentuali)				
			Capacità di pagamento nel bilancio di previsione iniziale: Previsioni iniziali cassa/ (residui +previsioni iniziali competenza- FPV )	Capacità di pagamento nelle previsioni definitive: Previsioni definitive cassa/ (residui +previsioni definitive competenza- FPV )	Capacità di pagamento a consuntivo: (Pagam. c/comp+ Pagam. c/residui ) / (Impegni + residui definitivi iniziali)	Capacità di pagamento delle spese nell'esercizio: Pagam. c/comp/ Impegni	Capacità di pagamento delle spese esigibili negli esercizi precedenti: Pagam. c/residui / residui definitivi iniziali
Missione 01 Servizi istituzionali, generali e di gestione	01	Organi istituzionali	100,000	100,000	41,641	4,689	100,000
	02	Segreteria generale	100,000	107,935	72,480	74,358	60,711
	03	Gestione economica, finanziaria, programmazione, provveditorato	100,000	100,000	69,401	59,730	94,890
		Gestione delle entrate tributarie e servizi fiscali	0,000	0,000	0,000	0,000	0,000
	05	Gestione dei beni demaniali e patrimoniali	0,000	0,000	0,000	0,000	0,000
	06	Ufficio tecnico	0,000	0,000	0,000	0,000	0,000
	07	Elezioni e consultazioni popolari - Anagrafe e stato civile	0,000	0,000	0,000	0,000	0,000
	08	Statistica e sistemi informativi	0,000	0,000	0,000	0,000	0,000
	09	Assistenza tecnico-amministrativa agli enti locali	0,000	0,000	0,000	0,000	0,000
	10	Risorse umane	0,000	0,000	0,000	0,000	0,000
	11	Altri servizi generali	0,000	0,000	0,000	0,000	0,000
	<b>TOTALE Missione 01 Servizi istituzionali, generali e di gestione</b>		<b>100,000</b>	<b>101,409</b>	<b>69,814</b>	<b>62,346</b>	<b>91,872</b>
Missione 02 Giustizia	01	Uffici giudiziari	0,000	0,000	0,000	0,000	0,000
	02	Casa circondariale e altri servizi	0,000	0,000	0,000	0,000	0,000
	<b>TOTALE Missione 02 Giustizia</b>		<b>0,000</b>	<b>0,000</b>	<b>0,000</b>	<b>0,000</b>	<b>0,000</b>
Missione 03 Ordine pubblico e sicurezza	01	Polizia locale e amministrativa	0,000	0,000	0,000	0,000	0,000
	02	Sistema integrato di sicurezza urbana	0,000	0,000	0,000	0,000	0,000
	<b>TOTALE MISSIONE 03 Ordine pubblico e sicurezza</b>		<b>0,000</b>	<b>0,000</b>	<b>0,000</b>	<b>0,000</b>	<b>0,000</b>
Missione 04 Istruzione e diritto allo studio	01	Istruzione prescolastica	0,000	0,000	0,000	0,000	0,000
	02	Altri ordini di istruzione non universitaria	0,000	0,000	0,000	0,000	0,000
	03	Edilizia scolastica	0,000	0,000	0,000	0,000	0,000
	04	Istruzione universitaria	0,000	0,000	0,000	0,000	0,000
	05	Istruzione tecnica superiore	0,000	0,000	0,000	0,000	0,000
	06	Servizi ausiliari all'istruzione	0,000	0,000	0,000	0,000	0,000
	07	Diritto allo studio	0,000	0,000	0,000	0,000	0,000
<b>TOTALE MISSIONE 04 Istruzione e diritto allo studio</b>		<b>0,000</b>	<b>0,000</b>	<b>0,000</b>	<b>0,000</b>	<b>0,000</b>	

**Piano degli indicatori di bilancio**  
**Indicatori concernenti la capacità di pagare spese per missioni e programmi**  
**Rendiconto esercizio 2018**

MISSIONI E PROGRAMMI			CAPACITA' DI PAGARE SPESE NEL CORSO DELL'ESERCIZIO 20.. (dati percentuali)				
			Capacità di pagamento nel bilancio di previsione iniziale: Previsioni iniziali cassa/ (residui +previsioni iniziali competenza- FPV )	Capacità di pagamento nelle previsioni definitive: Previsioni definitive cassa/ (residui +previsioni definitive competenza- FPV )	Capacità di pagamento a consuntivo: (Pagam. c/comp+ Pagam. c/residui )/ (Impegni + residui definitivi iniziali)	Capacità di pagamento delle spese nell'esercizio: Pagam. c/comp/ Impegni	Capacità di pagamento delle spese esigibili negli esercizi precedenti: Pagam. c/residui / residui definitivi iniziali
Missione 05 Tutela e valorizzazione dei beni e delle attività culturali	01	Valorizzazione dei beni di interesse storico	0,000	0,000	0,000	0,000	0,000
	02	Attività culturali e interventi diversi nel settore culturale	0,000	0,000	0,000	0,000	0,000
	<b>Totale Missione 05 Tutela e valorizzazione dei beni e attività culturali</b>		<b>0,000</b>	<b>0,000</b>	<b>0,000</b>	<b>0,000</b>	<b>0,000</b>
Missione 06 Politiche giovanili sport e tempo libero	01	Sport e tempo libero	0,000	0,000	0,000	0,000	0,000
	02	Giovani	0,000	0,000	0,000	0,000	0,000
	<b>Totale Missione 06 Politiche giovanili sport e tempo libero</b>		<b>0,000</b>	<b>0,000</b>	<b>0,000</b>	<b>0,000</b>	<b>0,000</b>
Missione 07 Turismo	01	Sviluppo e la valorizzazione del turismo	0,000	0,000	0,000	0,000	0,000
	<b>Totale Missione 07 Turismo</b>		<b>0,000</b>	<b>0,000</b>	<b>0,000</b>	<b>0,000</b>	<b>0,000</b>
Missione 08 Assetto del territorio ed edilizia abitativa	01	Urbanistica e assetto del territorio	0,000	0,000	0,000	0,000	0,000
	02	Edilizia residenziale pubblica e locale e piani di edilizia economico-popolare	0,000	0,000	0,000	0,000	0,000
	<b>Totale Missione 08 Assetto del territorio ed edilizia abitativa</b>		<b>0,000</b>	<b>0,000</b>	<b>0,000</b>	<b>0,000</b>	<b>0,000</b>
Missione 09 Sviluppo sostenibile e tutela del territorio e dell'ambiente	01	Difesa del suolo	0,000	0,000	0,000	0,000	0,000
	02	Tutela, valorizzazione e recupero ambientale	0,000	0,000	0,000	0,000	0,000
	03	Rifiuti	0,000	0,000	0,000	0,000	0,000
	04	Servizio idrico integrato	0,000	0,000	0,000	0,000	0,000
	05	Aree protette, parchi naturali, protezione naturalistica e forestazione	0,000	0,000	0,000	0,000	0,000
	06	Tutela e valorizzazione delle risorse idriche	0,000	0,000	0,000	0,000	0,000
	07	Sviluppo sostenibile territorio montano piccoli Comuni	0,000	0,000	0,000	0,000	0,000
	08	Qualità dell'aria e riduzione dell'inquinamento	0,000	0,000	0,000	0,000	0,000
	<b>Totale Missione 09 Sviluppo sostenibile e tutela del territorio e dell'ambiente</b>		<b>0,000</b>	<b>0,000</b>	<b>0,000</b>	<b>0,000</b>	<b>0,000</b>
Missione 10 Trasporti e diritti	01	Trasporto ferroviario	0,000	0,000	0,000	0,000	0,000
	02	Trasporto pubblico locale	0,000	0,000	0,000	0,000	0,000
	03	Trasporto per vie d'acqua	0,000	0,000	0,000	0,000	0,000
	04	Altre modalità di trasporto	0,000	0,000	0,000	0,000	0,000

**Piano degli indicatori di bilancio**  
**Indicatori concernenti la capacità di pagare spese per missioni e programmi**  
**Rendiconto esercizio 2018**

MISSIONI E PROGRAMMI			CAPACITA' DI PAGARE SPESE NEL CORSO DELL'ESERCIZIO 20.. (dati percentuali)				
			Capacità di pagamento nel bilancio di previsione iniziale: Previsioni iniziali cassa/ (residui +previsioni iniziali competenza- FPV )	Capacità di pagamento nelle previsioni definitive: Previsioni definitive cassa/ (residui +previsioni definitive competenza- FPV )	Capacità di pagamento a consuntivo: (Pagam. c/comp+ Pagam. c/residui) / (Impegni + residui definitivi iniziali)	Capacità di pagamento delle spese nell'esercizio: Pagam. c/comp/ Impegni	Capacità di pagamento delle spese esigibili negli esercizi precedenti: Pagam. c/residui / residui definitivi iniziali
Trasporti e diritto alla mobilità	05	Viabilità e infrastrutture stradali	0,000	0,000	0,000	0,000	0,000
	<b>Totale Missione 10 Trasporti e diritto alla mobilità</b>		<b>0,000</b>	<b>0,000</b>	<b>0,000</b>	<b>0,000</b>	<b>0,000</b>
Missione 11 Soccorso civile	01	Sistema di protezione civile	0,000	0,000	0,000	0,000	0,000
	02	Interventi a seguito di calamità naturali	0,000	0,000	0,000	0,000	0,000
	<b>Totale Missione 11 Soccorso civile</b>		<b>0,000</b>	<b>0,000</b>	<b>0,000</b>	<b>0,000</b>	<b>0,000</b>
Missione 12 Diritti sociali, politiche sociali e famiglia	01	Interventi per l'infanzia e i minori e per asili nido	0,000	0,000	0,000	0,000	0,000
	02	Interventi per la disabilità	0,000	0,000	0,000	0,000	0,000
	03	Interventi per gli anziani	0,000	0,000	0,000	0,000	0,000
	04	Interventi per i soggetti a rischio di esclusione sociale	0,000	0,000	0,000	0,000	0,000
	05	Interventi per le famiglie	0,000	0,000	0,000	0,000	0,000
	06	Interventi per il diritto alla casa	0,000	0,000	0,000	0,000	0,000
	07	Programmazione e governo della rete dei servizi sociosanitari e sociali	0,000	0,000	0,000	0,000	0,000
	08	Cooperazione e associazionismo	0,000	0,000	0,000	0,000	0,000
	09	Servizio necroscopico e cimiteriale	0,000	0,000	0,000	0,000	0,000
	<b>Totale Missione 12 Diritti sociali, politiche sociali e famiglia</b>		<b>0,000</b>	<b>0,000</b>	<b>0,000</b>	<b>0,000</b>	<b>0,000</b>
Missione 13 Tutela della salute	01	Servizio sanitario regionale - finanziamento ordinario corrente per la garanzia dei LEA	0,000	0,000	0,000	0,000	0,000
	02	Servizio sanitario regionale - finanziamento aggiuntivo corrente per livelli di assistenza superiori ai LEA	0,000	0,000	0,000	0,000	0,000
	03	Servizio sanitario regionale - finanziamento aggiuntivo corrente per la copertura dello squilibrio di bilancio corrente	0,000	0,000	0,000	0,000	0,000
	04	Servizio sanitario regionale - ripiano di disavanzi sanitari relativi ad esercizi pregressi	0,000	0,000	0,000	0,000	0,000
	05	Servizio sanitario regionale - investimenti sanitari	0,000	0,000	0,000	0,000	0,000
	06	Servizio sanitario regionale - restituzione maggiori gettiti SSN	0,000	0,000	0,000	0,000	0,000
	07	Ulteriori spese in materia sanitaria	0,000	0,000	0,000	0,000	0,000

**Piano degli indicatori di bilancio**  
**Indicatori concernenti la capacità di pagare spese per missioni e programmi**  
**Rendiconto esercizio 2018**

MISSIONI E PROGRAMMI		CAPACITA' DI PAGARE SPESE NEL CORSO DELL'ESERCIZIO 20.. (dati percentuali)				
		Capacità di pagamento nel bilancio di previsione iniziale: Previsioni iniziali cassa/ (residui +previsioni iniziali competenza- FPV )	Capacità di pagamento nelle previsioni definitive: Previsioni definitive cassa/ (residui +previsioni definitive competenza- FPV )	Capacità di pagamento a consuntivo: (Pagam. c/comp+ Pagam. c/residui ) / (Impegni + residui definitivi iniziali)	Capacità di pagamento delle spese nell'esercizio: Pagam. c/comp/ Impegni	Capacità di pagamento delle spese esigibili negli esercizi precedenti: Pagam. c/residui / residui definitivi iniziali
	<b>Totale Missione 13 Tutela della salute</b>	<b>0,000</b>	<b>0,000</b>	<b>0,000</b>	<b>0,000</b>	<b>0,000</b>
Missione 14 Sviluppo economico e competitività	01	Industria, PMI e Artigianato	0,000	0,000	0,000	0,000
	02	Commercio - reti distributive - tutela dei consumatori	0,000	0,000	0,000	0,000
	03	Ricerca e innovazione	0,000	0,000	0,000	0,000
	04	Reti e altri servizi di pubblica utilità	0,000	0,000	0,000	0,000
		<b>Totale Missione 14 Sviluppo economico e competitività</b>	<b>0,000</b>	<b>0,000</b>	<b>0,000</b>	<b>0,000</b>
Missione 15 Politiche per il lavoro e la formazione professionale	01	Servizi per lo sviluppo del mercato del lavoro	0,000	0,000	0,000	0,000
	02	Formazione professionale	0,000	0,000	0,000	0,000
	03	Sostegno all'occupazione	0,000	0,000	0,000	0,000
		<b>Totale Missione 15 Politiche per il lavoro e la formazione professionale</b>	<b>0,000</b>	<b>0,000</b>	<b>0,000</b>	<b>0,000</b>
Missione 16 Agricoltura, politiche agroalimentari e pesca	01	Sviluppo del settore agricolo e del sistema agroalimentare	0,000	0,000	0,000	0,000
	02	Caccia e pesca	0,000	0,000	0,000	0,000
		<b>Totale Missione 16 Agricoltura, politiche agroalimentari e pesca</b>	<b>0,000</b>	<b>0,000</b>	<b>0,000</b>	<b>0,000</b>
Missione 17 Energia e diversificazione delle fonti energetiche	01	Fonti energetiche	0,000	0,000	0,000	0,000
		<b>Totale Missione 17 Energia e diversificazione delle fonti energetiche</b>	<b>0,000</b>	<b>0,000</b>	<b>0,000</b>	<b>0,000</b>
Missione 18 Relazioni con le altre autonomie territoriali e locali	01	Relazioni finanziarie con le altre autonomie territoriali	0,000	0,000	0,000	0,000
		<b>Totale Missione 18 Relazioni con le altre autonomie territoriali e locali</b>	<b>0,000</b>	<b>0,000</b>	<b>0,000</b>	<b>0,000</b>
Missione 19 Relazioni internazionali	01	Relazioni internazionali e Cooperazione allo sviluppo	0,000	0,000	0,000	0,000
		<b>Totale Missione 19 Relazioni internazionali</b>	<b>0,000</b>	<b>0,000</b>	<b>0,000</b>	<b>0,000</b>
Missione 20 Fondi e accantonamenti	01	Fondo di riserva	333,333	100,000	0,000	0,000
	02	Fondo crediti di dubbia esigibilità	0,000	0,000	0,000	0,000
	03	Altri fondi	0,000	0,000	0,000	0,000
		<b>Totale Missione 20 Fondi e accantonamenti</b>	<b>333,333</b>	<b>100,000</b>	<b>0,000</b>	<b>0,000</b>

**Piano degli indicatori di bilancio**  
**Indicatori concernenti la capacità di pagare spese per missioni e programmi**  
**Rendiconto esercizio 2018**

MISSIONI E PROGRAMMI			CAPACITA' DI PAGARE SPESE NEL CORSO DELL'ESERCIZIO 20.. (dati percentuali)				
			Capacità di pagamento nel bilancio di previsione iniziale: Previsioni iniziali cassa/ (residui +previsioni iniziali competenza- FPV )	Capacità di pagamento nelle previsioni definitive: Previsioni definitive cassa/ (residui +previsioni definitive competenza- FPV )	Capacità di pagamento a consuntivo: (Pagam. c/comp+ Pagam. c/residui ) / (Impegni + residui definitivi iniziali)	Capacità di pagamento delle spese nell'esercizio: Pagam. c/comp/ Impegni	Capacità di pagamento delle spese esigibili negli esercizi precedenti: Pagam. c/residui / residui definitivi iniziali
Missione 50 Debito pubblico	01	Quota interessi ammortamento mutui e prestiti obbligazionari	0,000	0,000	0,000	0,000	0,000
	02	Quota capitale ammortamento mutui e prestiti obbligazionari	0,000	0,000	0,000	0,000	0,000
	<b>Totale Missione 50 Debito pubblico</b>		<b>0,000</b>	<b>0,000</b>	<b>0,000</b>	<b>0,000</b>	<b>0,000</b>
Missione 60 Anticipazioni finanziarie	01	Restituzione anticipazioni di tesoreria	100,000	100,000	0,000	0,000	0,000
	<b>Totale Missione 60 Anticipazioni finanziarie</b>		<b>100,000</b>	<b>100,000</b>	<b>0,000</b>	<b>0,000</b>	<b>0,000</b>
Missione 99 Servizi per conto terzi	01	Servizi per conto terzi - Partite di giro	100,000	100,000	87,408	97,276	69,167
	02	Anticipazioni per il finanziamento del sistema nazionale sanitario	0,000	0,000	0,000	0,000	0,000
	<b>Totale Missione 99 Servizi per conto terzi</b>		<b>100,000</b>	<b>100,000</b>	<b>87,408</b>	<b>97,276</b>	<b>69,167</b>

**Piano degli indicatori di bilancio**  
**Quadro sinottico - Rendiconto finanziario - Allegato n. 2**

Macro indicatore di primo livello	Nome indicatore	Calcolo indicatore	Fase di osservazione e unità di misura	Tempo di osservazione	Tipo	Spiegazione dell'indicatore	Note
1 Rigidità strutturale di bilancio	1.1 Incidenza spese rigide (ripiano disavanzo, personale e debito) su entrate correnti	[ripiano disavanzo a carico dell'esercizio + Impegni (Macroaggregati 1.1 "Redditi di lavoro dipendente" + pdc 1.02.01.01.000 "IRAP" - FPV entrata concernente il Macroaggregato 1.1 + FPV personale in uscita 1.1 + 1.7 "Interessi passivi" + Titolo 4 Rimborsato prestiti)] / (Accertamenti primi tre titoli Entrate + Utilizzo Fondo Anticipazione DL 35/2013)	Impegni / Accertamenti (%)	Rendiconto	S	Incidenza spese rigide (personale e debito) su entrate correnti	Escluso il disavanzo derivante da debiti autorizzati e non contratti
2 Entrate correnti	2.1 Incidenza degli accertamenti di parte corrente sulle previsioni iniziali di parte corrente	Totale accertamenti primi tre titoli di entrata / Stanziameti iniziali di competenza dei primi tre titoli delle Entrate	Accertamenti / stanziameti di competenza (%)	Rendiconto	S	Incidenza degli accertamenti di parte corrente sulle previsioni iniziali di parte corrente	
	2.2 Incidenza degli accertamenti di parte corrente sulle previsioni definitive di parte corrente	Totale accertamenti primi tre titoli di entrata / Stanziameti definitivi di competenza dei primi tre titoli delle Entrate	Accertamenti / stanziameti di competenza (%)	Rendiconto	S	Incidenza degli accertamenti di parte corrente sulle previsioni definitive di parte corrente	
	2.3 Incidenza degli accertamenti delle entrate proprie sulle previsioni iniziali di parte corrente	Totale accertamenti (pdc E.1.01.00.00.000 "Tributi" - "Compartecipazioni di tributi" E.1.01.04.00.000 + E.3.00.00.00.000 "Entrate extratributarie") / Stanziameti iniziali di competenza dei primi tre titoli delle Entrate	Accertamenti / stanziameti di competenza (%)	Rendiconto	S	Incidenza degli accertamenti delle entrate proprie sulle previsioni iniziali di parte corrente	
	2.4 Incidenza degli accertamenti delle entrate proprie sulle previsioni definitive di parte corrente	Totale accertamenti (pdc E.1.01.00.00.000 "Tributi" - "Compartecipazioni di tributi" E.1.01.04.00.000 + E.3.00.00.00.000 "Entrate extratributarie") / Stanziameti definitivi di competenza dei primi tre titoli delle Entrate	Accertamenti / stanziameti di competenza (%)	Rendiconto	S	Incidenza degli accertamenti delle entrate proprie sulle previsioni definitive di parte corrente	
	2.5 Incidenza degli incassi correnti sulle previsioni iniziali di parte corrente	Totale incassi c/competenza e c/residui dei primi tre titoli di entrata / Stanziameti iniziali di cassa dei primi tre titoli delle Entrate	Incassi / stanziameti di cassa	Rendiconto	S	Incidenza degli incassi correnti sulle previsioni iniziali di parte corrente	
	2.6 Incidenza degli incassi correnti sulle previsioni definitive di parte corrente	Totale incassi c/competenza e c/residui primi tre titoli di entrata / Stanziameti definitivi di cassa dei primi tre titoli delle Entrate	Incassi / stanziameti di cassa (%)	Rendiconto	S	Incidenza degli incassi correnti sulle previsioni definitive di parte corrente	
	2.7 Incidenza degli incassi delle entrate proprie sulle previsioni iniziali di parte corrente	Totale incassi c/competenza e c/residui (pdc E.1.01.00.00.000 "Tributi" - "Compartecipazioni di tributi" E.1.01.04.00.000 + E.3.00.00.00.000 "Entrate extratributarie") / Stanziameti iniziali di cassa dei primi tre titoli delle Entrate	Incassi / stanziameti di cassa (%)	Rendiconto	S	Incidenza degli incassi delle entrate proprie sulle previsioni iniziali di parte corrente	
	2.8 Incidenza degli incassi delle entrate proprie sulle previsioni definitive di parte corrente	Totale incassi c/competenza e c/residui (pdc E.1.01.00.00.000 "Tributi" - "Compartecipazioni di tributi" E.1.01.04.00.000 + E.3.00.00.00.000 "Entrate extratributarie") / Stanziameti definitivi di cassa dei primi tre titoli delle Entrate	Incassi / stanziameti di cassa (%)	Rendiconto	S	Incidenza degli incassi delle entrate proprie sulle previsioni definitive di parte corrente	



**Piano degli indicatori di bilancio**  
**Quadro sinottico - Rendiconto finanziario - Allegato n. 2**

Macro indicatore di primo livello	Nome indicatore	Calcolo indicatore	Fase di osservazione e unità di misura	Tempo di osservazione	Tipo	Spiegazione dell'indicatore	Note
3 Anticipazioni dell'Istituto tesoriere	3.1 Utilizzo medio	Sommatoria degli utilizzi giornalieri delle anticipazioni nell'esercizio / (365 x max previsto dalla norma)	Incassi (%)	Rendiconto	S	Utilizzo medio giornaliero delle anticipazioni di tesoreria nel corso dell'esercizio rapportate al massimo valore di ricorso alle stesse consentito dalla normativa di riferimento	dati extracontabili
	3.2 Anticipazione chiuse solo contabilmente	Anticipazione di tesoreria all'inizio dell'esercizio successivo / max previsto dalla norma	Incassi (%)	Rendiconto	S	Livello delle anticipazioni rispetto a quanto previsto dalla normativa vigente (il 10% delle entrate di competenza del titolo primo).	
4 Spesa di personale	4.1 Incidenza della spesa di personale sulla spesa corrente	(Macr. 1.1 + pdc 1.02.01.01 "IRAP" + FPV personale in uscita 1.1 - FPV personale in entrata concernente il Macr. 1.1) / (Titolo I - FCDE corrente + FPV macroaggr. 1.1 - FPV di entrata concernente il mac 1.1)	Impegno (%)	Rendiconto	S	Valutazione dell'incidenza della spesa di personale di competenza dell'anno rispetto al totale della spesa corrente. Entrambe le voci sono al netto del salario accessorio pagato nell'esercizio ma di competenza dell'esercizio precedente, e ricomprendono la quota di salario accessorio di competenza dell'esercizio ma la cui erogazione avverrà nell'esercizio successivo.	
	4.2 Incidenza del salario accessorio ed incentivante	(pdc 1.01.01.004 + 1.01.01.008 "indennità e altri compensi personale a tempo determinato e indeterminato" + pdc 1.01.01.003 + 1.01.01.007 "straordinario personale a tempo determinato e indeterminato" + FPV in uscita Macr. 1.1 - FPV di entrata concernente il Macr. 1.1) / (Macr. 1.1 + pdc 1.02.01.01 "IRAP" + FPV in uscita concernente il Macroaggregato 1.1 - FPV in entrata concernente il Macroaggregato 1.1)	Impegno (%)	Rendiconto	S	Incidenza del salario accessorio ed incentivante rispetto al totale della spesa di personale	
	4.3 Incidenza della spesa per personale flessibile	(pdc 1.03.02.010.000 "Consulenze" + pdc 1.03.02.12.000 "lavoro flessibile/LSU/Lavoro interinale" + pdc U.1.03.02.11.000 "Prestazioni professionali e specialistiche") / (Macr. 1.1 + pdc 1.02.01.01.000 "IRAP" + FPV in uscita concernente il macr. 1.1 - FPV in entrata macr. 1.1)	Impegno (%)	Rendiconto	S	Indica come gli enti soddisfano le proprie esigenze di risorse umane, mixando le varie alternative contrattuali più rigide (personale dipendente) o meno rigide (forme di lavoro flessibile)	
	4.4 Spesa di personale procapite (Indicatore di equilibrio dimensionale)	Macr 1.1 "Redditi di lavoro dipendente" / popolazione residente	Impegno / Popolazione residente (€)	Rendiconto, Popolazione al 1° gennaio dell'esercizio di riferimento o, se non disponibile, al 1° gennaio dell'ultimo anno disponibile	S	Valutazione della spesa procapite dei redditi da lavoro dipendente	
5 Esternalizzazione dei servizi	5.1 Indicatore di esternalizzazione dei servizi	(pdc U.1.03.02.15.000 "Contratti di servizio pubblico" + pdc U.1.04.03.01.000 "Trasferimenti correnti a imprese controllate" + pdc U.1.04.03.02.000 "Trasferimenti correnti a altre imprese partecipate") / totale spese Titolo I	Impegno (%)	Rendiconto	S	Valutazione del ricorso a enti esterni all'amministrazione per la gestione e l'erogazione di servizi alla collettività	
6 Interessi passivi	6.1 Incidenza degli interessi passivi sulle entrate correnti	Impegni Macroaggregato 1.7 "Interessi passivi" / Accertamenti primi tre titoli delle Entrate ("Entrate correnti")	Impegno / Accertamento (%)	Rendiconto	S	Valutazione dell'incidenza della spesa per Interessi passivi sul totale delle entrate correnti	

**Piano degli indicatori di bilancio**  
**Quadro sinottico - Rendiconto finanziario - Allegato n. 2**

Macro indicatore di primo livello	Nome indicatore	Calcolo indicatore	Fase di osservazione e unità di misura	Tempo di osservazione	Tipo	Spiegazione dell'indicatore	Note
	<b>6.3 Incidenza degli interessi passivi sulle anticipazioni sul totale della spesa per interessi passivi</b>	pdv U.1.07.06.04.000 "Interessi passivi su anticipazioni di tesoreria" / Impegni Macroaggregato 1.7 "Interessi passivi"	Impegno (%)	Rendiconto	S	Valutazione dell'incidenza degli interessi su anticipazioni sul totale della spesa per interessi passivi	
	<b>6.4 Incidenza interessi di mora sul totale della spesa per interessi passivi</b>	pdv U.1.07.06.02.000 "Interessi di mora" / Macroaggregato 1.7 "Interessi passivi"	Impegno (%)	Rendiconto	S	Valutazione dell'incidenza degli interessi di mora sul totale della spesa per interessi passivi	
<b>7 Investimenti</b>	<b>7.1 Incidenza investimenti sul totale della spesa corrente e in conto capitale</b>	(Macroaggregato 2.2 "Investimenti fissi lordi e acquisto di terreni" + Macroaggregato 2.3 "Contributi agli investimenti" / totale Impegni Titoli I+II	Impegni e pagamenti (%)	Rendiconto	S	Valutazione dell'incidenza della spesa per investimenti sul totale della spesa (corrente e in conto capitale)	
	<b>7.2 Investimenti diretti procapite</b> (Indicatore di equilibrio dimensionale)	Impegni Macroaggregato 2.2 "Investimenti fissi lordi e acquisto di terreni" / popolazione residente	Impegni / Popolazione residente (€)	Rendiconto. Popolazione al 1° gennaio dell'esercizio di riferimento o, se non disponibile, al 1° gennaio dell'ultimo anno disponibile	S	Quota procapite degli investimenti diretti dell'ente	
	<b>7.3 Contributi agli investimenti procapite</b> (Indicatore di equilibrio dimensionale)	Impegni per Macroaggregato 2.2 "Contributi agli investimenti" / popolazione residente	Impegni / Popolazione residente (€)	Rendiconto. Popolazione al 1° gennaio dell'esercizio di riferimento o, se non disponibile, al 1° gennaio dell'ultimo anno disponibile	S	Quota procapite dei contributi agli investimenti	
	<b>7.4 Investimenti complessivi procapite</b> (Indicatore di equilibrio dimensionale)	Impegni (Macroaggregato 2.2 "Investimenti fissi lordi e acquisto di terreni" + Macroaggregato 2.3 "Contributi agli investimenti") / popolazione residente (dell'esercizio di riferimento o, se non disponibile, riferita all'ultimo dato disponibile)	Impegni / Popolazione residente (€)	Rendiconto. Popolazione al 1° gennaio dell'esercizio di riferimento o, se non disponibile, al 1° gennaio dell'ultimo anno disponibile	S	Quota procapite degli investimenti complessivi dell'ente	
	<b>7.5 Quota investimenti complessivi finanziati dal risparmio corrente</b>	Margine corrente di competenza / Impegni +relativi FPV (Macroaggregato 2.2 "Investimenti fissi lordi e acquisto di terreni" + Macroaggregato 2.3 "Contributi agli investimenti")	Margine corrente di competenza + FPV (%)	Rendiconto	S	Quota investimenti complessivi finanziati dal risparmio corrente	(9) Indicare al numeratore solo la quota del finanziamento destinata agli investimenti. Il denominatore, comprensivo della quota del FPV, non considera gli impegni riguardanti gli investimenti e i contributi agli investimenti finanziati nell'esercizio dal FPV.  Nel primo esercizio del bilancio, il margine corrente è pari alla differenza tra le entrate correnti e le spese correnti. Titoli (I+II+III) dell'entrata - Titolo I della spesa.  Negli esercizi successivi al primo si fa riferimento al margine corrente consolidato (di cui al principio contabile generale della competenza finanziaria).
	<b>7.6 Quota investimenti complessivi finanziati dal saldo positivo delle partite finanziarie</b>	Saldo positivo delle partite finanziarie / Impegni +relativi FPV (Macroaggregato 2.2 "Investimenti fissi lordi e acquisto di terreni" + Macroaggregato 2.3 "Contributi agli investimenti")	Saldo positivo delle partite finanziarie / Impegni +FPV (%)	Rendiconto	S	Quota investimenti complessivi finanziati dal saldo positivo delle partite finanziarie	(9) Indicare al numeratore solo la quota del finanziamento destinata agli investimenti. Il denominatore, comprensivo della quota del FPV, non considera gli impegni riguardanti gli investimenti e i contributi agli investimenti finanziati nell'esercizio dal FPV.  Il saldo positivo delle partite finanziarie è pari alla differenza tra il Titolo V delle entrate e il titolo III delle spese

**Piano degli indicatori di bilancio**  
**Quadro sinottico - Rendiconto finanziario - Allegato n. 2**

Macro indicatore di primo livello	Nome indicatore	Calcolo indicatore	Fase di osservazione e unità di misura	Tempo di osservazione	Tipo	Spiegazione dell'indicatore	Note
	<b>7.7 Quota investimenti complessivi finanziati da debito</b>	Accertamenti (Titolo 6 "Accensione prestiti" - Categoria 6.02.02 "Anticipazioni" - Categoria 6.03.03 "Accensione prestiti a seguito di escussione di garanzie" - Accensioni di prestiti da rinegoziazioni) / Impegni + relativi FPV (Macroaggregato 2.2 "Investimenti fissi lordi e acquisto di terreni" + Macroaggregato 2.3 "Contributi agli investimenti")	Accertamenti / Impegni + FPV (%)	Rendiconto	S	Quota investimenti complessivi finanziati da debito	(9) Indicare al numeratore solo la quota del finanziamento destinata agli investimenti. Il denominatore, comprensivo della quota del FPV, non considera gli impegni riguardanti gli investimenti e i contributi agli investimenti finanziati nell'esercizio dal FPV.  Il dato delle Accensioni di prestiti da rinegoziazioni è di natura extracontabile
<b>8 Analisi dei residui</b>	<b>8.1 Incidenza nuovi residui passivi di parte corrente su stock residui passivi correnti</b>	Totale residui passivi titolo 1 di competenza dell'esercizio / Totale residui passivi titolo 1 al 31 dicembre	Residui passivi di competenza / Stock residui passivi (%)	Rendiconto	S	Incidenza dei residui sulla quota di impegni registrati nell'esercizio per ogni titoli di I livello di spesa	
	<b>8.2 Incidenza nuovi residui passivi in c/capitale su stock residui passivi in conto capitale al 31 dicembre</b>	Totale residui passivi titolo 2 di competenza dell'esercizio / Totale residui titolo 2 al 31 dicembre	Residui passivi di competenza / Stock residui passivi (%)	Rendiconto	S	Incidenza dei residui attivi sulla quota di accertamenti registrati nell'esercizio per ogni titoli di I livello di entrata	
	<b>8.3 Incidenza nuovi residui passivi per incremento attività finanziarie su stock residui passivi per incremento attività finanziarie al 31 dicembre</b>	Totale residui passivi titolo 3 di competenza dell'esercizio / Totale residui passivi titolo 3 al 31 dicembre	Residui passivi di competenza / Stock residui passivi (%)	Rendiconto	S	Incidenza dei residui passivi sul totale di impegni registrati nell'esercizio	
	<b>8.4 Incidenza nuovi residui attivi di parte corrente su stock residui attivi di parte corrente</b>	Totale residui attivi titoli 1,2,3 di competenza dell'esercizio / Totale residui attivi titolo 1, 2, 3 al 31 dicembre	Residui attivi di competenza / Stock residui attivi (%)	Rendiconto	S	Incidenza dei residui attivi sul totale di accertamenti registrati nell'esercizio	
	<b>8.5 Incidenza nuovi residui attivi in c/capitale su stock residui attivi in c/capitale</b>	Totale residui attivi titolo 4 di competenza dell'esercizio / Totale residui attivi titolo 4 al 31 dicembre	Residui attivi di competenza / Stock residui attivi (%)	Rendiconto	S	Incidenza della formazione di nuovi residui attivi in c/capitale nell'esercizio rispetto allo stock di residui attivi in c/capitale al 31 dicembre	
	<b>8.6 Incidenza nuovi residui attivi per riduzione di attività finanziarie su stock residui attivi per riduzione di attività finanziarie</b>	Totale residui attivi titolo 5 di competenza dell'esercizio / Totale residui attivi titolo 5 al 31 dicembre	Residui attivi di competenza / Stock residui attivi (%)	Rendiconto	S	Incidenza della formazione di nuovi residui attivi per riduzione di attività finanziarie rispetto allo stock di residui attivi per riduzione di attività finanziarie al 31 dicembre	
<b>9 Smaltimento debiti non finanziari</b>	<b>9.1 Smaltimento debiti commerciali nati nell'esercizio</b>	Pagamenti di competenza (Macroaggregati 1.3 "Acquisto di beni e servizi" + 2.2 "Investimenti fissi lordi e acquisto di terreni") / Impegni di competenza (Macroaggregati 1.3 "Acquisto di beni e servizi" + 2.2 "Investimenti fissi lordi e acquisto di terreni")	Pagamenti di competenza / Impegni di competenza (%)	Rendiconto	S	Capacità dell'ente di provvedere al pagamento di debiti esigibili nel corso dell'esercizio nell'ambito del medesimo esercizio	
	<b>9.2 Smaltimento debiti commerciali nati negli esercizi precedenti</b>	Pagamenti c/residui (Macroaggregati 1.3 "Acquisto di beni e servizi" + 2.2 "Investimenti fissi lordi e acquisto di terreni") / stock residui al 1° gennaio (Macroaggregati 1.3 "Acquisto di beni e servizi" + 2.2 "Investimenti fissi lordi e acquisto di terreni")	Pagamenti in c/residui / Stock residui (%)	Rendiconto	S	Capacità dell'ente di provvedere allo smaltimento dei residui relativi ad anni precedenti nel corso dell'esercizio oggetto di osservazione	

**Piano degli indicatori di bilancio**  
**Quadro sinottico - Rendiconto finanziario - Allegato n. 2**

Macro indicatore di primo livello	Nome indicatore	Calcolo indicatore	Fase di osservazione e unità di misura	Tempo di osservazione	Tipo	Spiegazione dell'indicatore	Note
	9.3 Smaltimento debiti verso altre amministrazioni pubbliche nati nell'esercizio	<p>Pagamenti di competenza [Trasferimenti correnti a Amministrazioni Pubbliche (U.1.04.01.00.000) + Trasferimenti di tributi (U.1.05.00.00.000) + Fondi perequativi (U.1.06.00.00.000) + Contributi agli investimenti a Amministrazioni pubbliche (U.2.03.01.00.000) + Altri trasferimenti in conto capitale (U.2.04.01.00.000 + U.2.04.11.00.000 + U.2.04.16.00.000 + U.2.04.21.00.000)] /</p> <p>Impegni di competenza [Trasferimenti correnti a Amministrazioni Pubbliche (U.1.04.01.00.000) + Trasferimenti di tributi (U.1.05.00.00.000) + Fondi perequativi (U.1.06.00.00.000) + Contributi agli investimenti a Amministrazioni pubbliche (U.2.03.01.00.000) + Altri trasferimenti in conto capitale (U.2.04.01.00.000 + U.2.04.11.00.000 + U.2.04.16.00.000 + U.2.04.21.00.000)]</p>	Pagamenti di competenza / Impegni di competenza (%)	Rendiconto	S	Capacità di smaltimento, nell'esercizio, dei debiti non commerciali di competenza del medesimo esercizio, di parte corrente e in conto capitale, maturati dall'ente nei confronti di un'altra amministrazione pubblica	
	9.4 Smaltimento debiti verso altre amministrazioni pubbliche nati negli esercizi precedenti	<p>Pagamenti in c/residui [Trasferimenti correnti a Amministrazioni Pubbliche (U.1.04.01.00.000) + Trasferimenti di tributi (U.1.05.00.00.000) + Fondi perequativi (U.1.06.00.00.000) + Contributi agli investimenti a Amministrazioni pubbliche (U.2.03.01.00.000) + Altri trasferimenti in conto capitale (U.2.04.01.00.000 + U.2.04.11.00.000 + U.2.04.16.00.000 + U.2.04.21.00.000)] /</p> <p>stock residui al 1° gennaio [Trasferimenti correnti a Amministrazioni Pubbliche (U.1.04.01.00.000) + Trasferimenti di tributi (U.1.05.00.00.000) + Fondi perequativi (U.1.06.00.00.000) + Contributi agli investimenti a Amministrazioni pubbliche (U.2.03.01.00.000) + Altri trasferimenti in conto capitale (U.2.04.01.00.000 + U.2.04.11.00.000 + U.2.04.16.00.000 + U.2.04.21.00.000)]</p>	Pagamenti in c/residui / Stock residui (%)	Rendiconto	S	Capacità di smaltimento dello stock dei debiti non commerciali, di parte corrente e in conto capitale, maturati dall'ente nei confronti di un'altra amministrazione pubblica negli anni precedenti quello di osservazione	
	9.5 Indicatore annuale di tempestività dei pagamenti  <i>(di cui al Comma 1, dell'articolo 9, Decreto del Presidente del Consiglio dei Ministri del 22 settembre 2014)</i>	Somma, per ciascuna fattura emessa a titolo corrispettivo di una transazione commerciale, dei giorni effettivi intercorrenti tra la data di scadenza della fattura o richiesta equivalente di pagamento e la data di pagamento ai fornitori moltiplicata per l'importo dovuto, rapportata alla somma degli importi pagati nel periodo di riferimento.	Giorni	Rendiconto	S	Indica, a livello annuale, la tempestività nei pagamenti da parte dell'amministrazione	
10 Debiti finanziari	10.1 Incidenza estinzioni anticipate debiti finanziari	Impegni per estinzioni anticipate / Debito da finanziamento al 31/12 anno precedente (2)	Impegni su stock (%)	Rendiconto	S	Incidenza delle estinzioni anticipate di debiti finanziari sul totale dei debiti da finanziamento al 31/12	(2) Il debito da finanziamento è pari alla Lettera D1 dello stato patrimoniale passivo. Le Autonomie speciali che adottano il DLgs 118/2011 a decorrere dal 2016 elaborano l'indicatore a decorrere dal 2017.
	10.2 Incidenza estinzioni ordinarie debiti finanziari	(Totale impegni Titolo 4 della spesa - Impegni estinzioni anticipate) / Debito da finanziamento al 31/12 anno precedente (2)	Impegni su stock (%)	Rendiconto	S	Incidenza delle estinzioni ordinarie di debiti finanziari sul totale dei debiti da finanziamento al 31/12, al netto delle estinzioni anticipate	(2) Il debito da finanziamento è pari alla Lettera D1 dello stato patrimoniale passivo. Le Autonomie speciali che adottano il DLgs 118/2011 a decorrere dal 2016 elaborano l'indicatore a decorrere dal 2017.

**Piano degli indicatori di bilancio**  
**Quadro sinottico - Rendiconto finanziario - Allegato n. 2**

Macro indicatore di primo livello	Nome indicatore	Calcolo indicatore	Fase di osservazione e unità di misura	Tempo di osservazione	Tipo	Spiegazione dell'indicatore	Note
	<b>10.3 Sostenibilità debiti finanziari</b>	Impegni [(Totale 1.7 "Interessi passivi" – "Interessi di mora" (U.1.07.06.02.000) – "Interessi per anticipazioni prestiti" (U.1.07.06.04.000) + Titolo 4 della spesa – estinzioni anticipate) – (Accertamenti Entrate categoria (E.4.02.06.00.000) "Contributi agli investimenti direttamente destinati al rimborso di prestiti da amministrazioni pubbliche" +Trasferimenti in conto capitale per assunzione di debiti dell'amministrazione da parte di amministrazioni pubbliche (E.4.03.01.00.000) +Trasferimenti in conto capitale da parte di amministrazioni pubbliche per cancellazione di debiti dell'amministrazione (E.4.03.04.00.000)] / Accertamenti Titoli nn. 1, 2 e 3	Impegni su accertamenti (%)	Rendiconto	S	Valutazione della sostenibilità dei debiti finanziari contratti dall'ente	
	<b>10.4 Indebitamento procapite</b>	Debito di finanziamento al 31/12 (2) / popolazione residente (al 1° gennaio dell'esercizio di riferimento o, se non disponibile, al 1° gennaio dell'ultimo anno disponibile)	Debito / Popolazione residente (€)	Rendiconto	S	Valutazione del livello di indebitamento pro capite dell'amministrazione	
<b>11 Composizione dell'avanzo di amministrazione (4)</b>	<b>11.1 Incidenza quota libera di parte corrente nell'avanzo</b>	Quota libera di parte corrente dell'avanzo / Avanzo di amministrazione (5)	Quota libera di parte corrente dell'avanzo / Avanzo di amministrazione (%)	Rendiconto	S		(4) Da compilare solo se la voce E, dell'allegato al rendiconto concernente il risultato di amministrazione è positivo o pari a 0.  (5) La quota libera di parte corrente del risultato di amministrazione è pari alla voce E riportata nell'allegato a) al rendiconto. Il risultato di amministrazione è pari alla lettera A del predetto allegato a)
	<b>11.2 Incidenza quota libera in c/capitale nell'avanzo</b>	Quota libera in conto capitale dell'avanzo /Avanzo di amministrazione (6)	Quota libera in conto capitale dell'avanzo /Avanzo di amministrazione (%)	Rendiconto	S		(4) Da compilare solo se la voce E, dell'allegato al rendiconto concernente il risultato di amministrazione è positivo o pari a 0.  (6) La quota libera in c/capitale del risultato di amministrazione è pari alla voce D riportata nell'allegato a) al rendiconto. Il risultato di amministrazione è pari alla lettera A riportata nel predetto allegato a).
	<b>11.3 Incidenza quota accantonata nell'avanzo</b>	Quota accantonata dell'avanzo / Avanzo di amministrazione (7)	Quota accantonata dell'avanzo / Avanzo di amministrazione (%)	Rendiconto	S		(4) Da compilare solo se la voce E, dell'allegato al rendiconto concernente il risultato di amministrazione è positivo o pari a 0.  (7) La quota accantonata del risultato di amministrazione è pari alla voce B riportata nell'allegato a) al rendiconto. Il risultato di amministrazione è pari alla lettera A del predetto allegato a).
	<b>11.4 Incidenza quota vincolata nell'avanzo</b>	Quota vincolata dell'avanzo / Avanzo di amministrazione (8)	Quota vincolata dell'avanzo / Avanzo di amministrazione (%)	Rendiconto	S		(4) Da compilare solo se la voce E, dell'allegato al rendiconto concernente il risultato di amministrazione è positivo o pari a 0.  (8) La quota vincolata del risultato di amministrazione è pari alla voce C riportata nell'allegato a) al rendiconto. Il risultato di amministrazione è pari alla lettera A riportata nel predetto allegato a).
<b>12 Disavanzo di amministrazione</b>	<b>12.1 Quota disavanzo ripianato nell'esercizio</b>	(Disavanzo di amministrazione esercizio precedente – Disavanzo di amministrazione esercizio in corso) / Totale Disavanzo esercizio precedente (3)		Rendiconto	S	Quota di disavanzo ripianato nell'esercizio valutata quale differenza tra il disavanzo iniziale al 1° gennaio e quello alla fine dell'esercizio	(3) Indicatore da rappresentare solo se di importo >0. Il disavanzo è determinato facendo riferimento all'importo di cui alla lettera E dell'allegato al rendiconto riguardante il risultato di amministrazione dell'esercizio di riferimento, al netto del disavanzo da debito autorizzato e non contratto.

**Piano degli indicatori di bilancio**  
**Quadro sinottico - Rendiconto finanziario - Allegato n. 2**

Macro indicatore di primo livello	Nome indicatore	Calcolo indicatore	Fase di osservazione e unità di misura	Tempo di osservazione	Tipo	Spiegazione dell'indicatore	Note
	<b>12.2 Incremento del disavanzo rispetto all'esercizio precedente</b>	(Disavanzo di amministrazione esercizio in corso - Disavanzo di amministrazione esercizio precedente) / Totale Disavanzo esercizio precedente (3)		Rendiconto	S	Valutazione dell'incremento del disavanzo nell'esercizio rispetto al saldo dell'esercizio al 1° gennaio	(3) Indicatore da rappresentare solo se di importo >0. Il disavanzo è determinato facendo riferimento all'importo di cui alla lettera E dell'allegato al rendiconto riguardante il risultato di amministrazione dell'esercizio di riferimento, al netto del disavanzo da debito autorizzato e non contratto.
	<b>12.3 Sostenibilità patrimoniale del disavanzo</b>	Totale disavanzo di amministrazione (3) / Patrimonio netto (1)		Rendiconto	S	Valutazione del rapporto tra il disavanzo di amministrazione rilevato nell'esercizio e il patrimonio netto dell'ente	(1) Il Patrimonio Netto è pari alla Lettera A) dello stato patrimoniale passivo. Le Autonomie speciali che adottano il DLgs 118/2011 a decorrere dal 2016 elaborano l'indicatore a decorrere dal 2017. (3) Indicatore da rappresentare solo se di importo >0. Il disavanzo è determinato facendo riferimento all'importo di cui alla lettera E dell'allegato al rendiconto riguardante il risultato di amministrazione dell'esercizio di riferimento, al netto del disavanzo da debito autorizzato e non contratto.
	<b>12.4 Sostenibilità disavanzo effettivamente a carico dell'esercizio</b>	Disavanzo iscritto in spesa del conto del bilancio / Accertamenti dei titoli 1, 2 e 3 delle entrate		Rendiconto	S	Valutazione della sostenibilità del disavanzo effettivamente a carico dell'esercizio quale rapporto tra il disavanzo iscritto in spesa (stanziamento definitivo) e il totale degli accertamenti per i primi tre titoli di entrata	
<b>13 Debiti fuori bilancio</b>	<b>13.1 Debiti riconosciuti e finanziati</b>	Importo Debiti riconosciuti e finanziati / Totale impegni titolo I e titolo II	Debiti riconosciuti e finanziati / impegni (%)	Rendiconto	S	Valutazione dello stock di debiti fuori bilancio riconosciuti e finanziati in relazione al totale degli impegni correnti e in c/capitale	
	<b>13.2 Debiti in corso di riconoscimento</b>	Importo debiti fuori bilancio in corso di riconoscimento / Totale accertamento entrate dei titoli 1, 2 e 3	debiti fuori bilancio in corso di riconoscimento / Accertamenti (%)	Rendiconto	S	Debiti in corso di riconoscimento	Dati extracontabili risultanti, ad esempio, da delibera di giunta o da schema di delibera presentato in consiglio
	<b>13.3 Debiti riconosciuti e in corso di finanziamento</b>	Importo Debiti fuori bilancio riconosciuti e in corso di finanziamento / Totale accertamento entrate dei titoli 1, 2 e 3	Debiti fuori bilancio riconosciuti e in corso di finanziamento / Accertamenti (%)	Rendiconto	S	Debiti riconosciuti e in corso di finanziamento	Dati extracontabili risultanti, ad esempio, delibera di consiglio con copertura differita o rinviata
<b>14 Fondo pluriennale vincolato</b>	<b>14.1 Utilizzo del FPV</b>	(Fondo pluriennale vincolato corrente e capitale iscritto in entrata del bilancio - Quota del fondo pluriennale vincolato corrente e capitale non utilizzata nel corso dell'esercizio e rinviata agli esercizi successivi) / Fondo pluriennale vincolato corrente e capitale iscritto in entrata nel bilancio	Importi indicati nell'Allegato al rendiconto concernente il FPV (%)	Rendiconto	S	Utilizzo del FPV	Il valore del "Fondo pluriennale vincolato corrente e capitale iscritto in entrata del bilancio" è riferibile a quello riportato nell'allegato b dell'allegato n. 10 del DLGS n. 118/2011 alla colonna a "Fondo pluriennale vincolato al 31 dicembre dell'esercizio N-1".  La "Quota del fondo pluriennale vincolato corrente e capitale non utilizzata nel corso dell'esercizio e rinviata agli esercizi successivi" è riferibile a quello riportato nell'allegato b dell'allegato n. 10 del DLGS n. 118/2011 alla colonna c "Quota del fondo pluriennale vincolato al 31 dicembre dell'esercizio N-1 rinviata all'esercizio N+1 e successivi".

**Piano degli indicatori di bilancio**  
**Quadro sinottico - Rendiconto finanziario - Allegato n. 2**

Macro indicatore di primo livello	Nome indicatore	Calcolo indicatore	Fase di osservazione e unità di misura	Tempo di osservazione	Tipo	Spiegazione dell'indicatore	Note
15 Partite di giro e conto terzi	15.1 Incidenza partite di giro e conto terzi in entrata	Totale accertamenti Entrate per conto terzi e partite di giro – Finanziamento della gestione sanitaria dalla gestione ordinaria della Regione (E.9.01.04.00.000) – Reintegro disponibilità dal conto sanità al conto non sanità della Regione (E.9.01.99.04.000) – Reintegro disponibilità dal conto non sanità al conto sanità della Regione (E.9.01.99.05.000) – Anticipazioni sanità della tesoreria statale (E.9.01.99.02.000) / Totale accertamenti primi tre titoli di entrata	accertamenti (%)	Rendiconto	S	Valutazione dell'incidenza delle entrate per partite di giro e conto terzi sul totale delle entrate correnti	
	15.2 Incidenza partite di giro e conto terzi in uscita	Totale impegni Uscite per conto terzi e partite di giro – Trasferimento di risorse dalla gestione ordinaria alla gestione sanitaria della Regione (U.7.01.04.00.000) – Integrazione disponibilità dal conto sanità al conto non sanità della Regione (U.7.01.99.04.000) – Integrazione disponibilità dal conto non sanità al conto sanità della Regione (U.7.01.99.05.000) – Chiusura anticipazioni sanità della tesoreria statale (U.7.01.99.02.000) / Totale impegni primo titolo di spesa	impegni (%)	Rendiconto	S	Valutazione dell'incidenza delle spese per partite di giro e conto terzi sul totale delle spese correnti	

<b>Prospetto dei dati SIOPE (Incassi)</b>
---

Esercizio : 2018  
Mese di : Gennaio

Voci di : ENTRATA  
Calcolato su : REVERSALI

**Titolo 2 - Trasferimenti correnti**

SIOPE		Importo nel periodo	Importo a tutto il periodo
Codice	Descrizione		
E.2.01.01.02.003	Trasferimenti correnti da Comuni	0,00	0,00
<b>Totale Titolo 2</b>		<b>0,00</b>	<b>0,00</b>

**Titolo 3 - Entrate extratributarie**

SIOPE		Importo nel periodo	Importo a tutto il periodo
Codice	Descrizione		
E.3.02.02.01.001	Proventi da multe, ammende, sanzioni e oblazioni a carico delle famiglie	35.850,44	35.850,44
E.3.02.02.99.001	Altre entrate derivanti dall'attività di controllo e repressione di irregolarità e illeciti delle famiglie n.a.c.	0,00	0,00
E.3.03.03.04.001	Interessi attivi da depositi bancari o postali	0,00	0,00
E.3.05.02.04.002	Incassi per azioni di surroga nei confronti di terzi	0,00	0,00
E.3.05.99.99.999	Altre entrate correnti n.a.c.	19.724,17	19.724,17
<b>Totale Titolo 3</b>		<b>55.574,61</b>	<b>55.574,61</b>

**Titolo 4 - Entrate in conto capitale**

SIOPE		Importo nel periodo	Importo a tutto il periodo
Codice	Descrizione		
E.4.03.10.02.001	Altri trasferimenti in conto capitale da Regioni e province autonome	0,00	0,00
E.4.03.10.02.003	Altri trasferimenti in conto capitale da Comuni	0,00	0,00
<b>Totale Titolo 4</b>		<b>0,00</b>	<b>0,00</b>

**Titolo 9 - Entrate per conto di terzi e partite di giro**

SIOPE		Importo nel periodo	Importo a tutto il periodo
Codice	Descrizione		
E.9.02.05.01.001	Riscossione di imposte di natura corrente per conto di terzi	29.225,66	29.225,66
E.9.02.99.99.999	Altre entrate per conto terzi	36.245,10	36.245,10
<b>Totale Titolo 9</b>		<b>65.470,76</b>	<b>65.470,76</b>

<b>Totale Generale</b>	<b>121.045,37</b>	<b>121.045,37</b>
------------------------	-------------------	-------------------



<b>Prospetto dei dati SIOPE (Spese)</b>
---

Esercizio : 2018  
Mese di : Gennaio

Voci di : USCITA  
Calcolato su : MANDATI

**Titolo 1 - Spese correnti**

SIOPE		Importo nel periodo	Importo a tutto il periodo
Codice	Descrizione		
U.1.01.01.01.001	Arretrati per anni precedenti corrisposti al personale a tempo indeterminato	0,00	0,00
U.1.01.01.01.002	Voci stipendiali corrisposte al personale a tempo indeterminato	86.794,42	86.794,42
U.1.01.01.01.003	Straordinario per il personale a tempo indeterminato	2.420,37	2.420,37
U.1.01.01.01.004	Indennità ed altri compensi, esclusi i rimborsi spesa per missione, corrisposti al personale a tempo indeterminato	10.250,04	10.250,04
U.1.01.01.01.006	Voci stipendiali corrisposte al personale a tempo determinato	3.795,92	3.795,92
U.1.01.01.01.007	Straordinario per il personale a tempo determinato	154,32	154,32
U.1.01.01.01.008	Indennità ed altri compensi, esclusi i rimborsi spesa documentati per missione, corrisposti al personale a tempo determinato	805,58	805,58
U.1.01.01.02.002	Buoni pasto	0,00	0,00
U.1.01.02.01.001	Contributi obbligatori per il personale	43.578,50	43.578,50
U.1.01.02.01.002	Contributi previdenza complementare	0,00	0,00
U.1.02.01.01.001	Imposta regionale sulle attività produttive (IRAP)	7.954,18	7.954,18
U.1.02.01.99.999	Imposte, tasse e proventi assimilati a carico dell'ente n.a.c.	0,00	0,00
U.1.03.01.02.001	Carta, cancelleria e stampati	676,85	676,85
U.1.03.01.02.002	Carburanti, combustibili e lubrificanti	0,00	0,00
U.1.03.01.02.004	Vestiaro	3.673,92	3.673,92
U.1.03.01.02.005	Accessori per uffici e alloggi	0,00	0,00
U.1.03.01.02.008	Strumenti tecnico-specialistici non sanitari	317,20	317,20
U.1.03.01.02.999	Altri beni e materiali di consumo n.a.c.	511,73	511,73
U.1.03.02.01.008	Compensi agli organi istituzionali di revisione, di controllo ed altri incarichi istituzionali dell'amministrazione	3.172,00	3.172,00
U.1.03.02.04.001	Acquisto di servizi per formazione specialistica	3.884,00	3.884,00
U.1.03.02.04.999	Acquisto di servizi per altre spese per formazione e addestramento n.a.c.	0,00	0,00
U.1.03.02.05.001	Telefonia fissa	2,00	2,00
U.1.03.02.05.003	Accesso a banche dati e a pubblicazioni on line	0,00	0,00
U.1.03.02.05.004	Energia elettrica	676,92	676,92
U.1.03.02.05.005	Acqua	24,37	24,37
U.1.03.02.05.999	Utenze e canoni per altri servizi n.a.c.	407,35	407,35
U.1.03.02.07.001	Locazione di beni immobili	5.392,18	5.392,18
U.1.03.02.09.001	Manutenzione ordinaria e riparazioni di mezzi di trasporto ad uso civile, di sicurezza e ordine pubblico	1.217,72	1.217,72
U.1.03.02.09.005	Manutenzione ordinaria e riparazioni di attrezzature	0,00	0,00
U.1.03.02.11.999	Altre prestazioni professionali e specialistiche n.a.c.	5.897,16	5.897,16
U.1.03.02.15.014	Contratti di servizio per la distribuzione del gas	671,20	671,20
U.1.03.02.16.002	Spese postali	582,46	582,46
U.1.03.02.16.999	Altre spese per servizi amministrativi	8.967,00	8.967,00
U.1.03.02.19.004	Servizi di rete per trasmissione dati e VoIP e relativa manutenzione	2.153,49	2.153,49
U.1.04.01.02.003	Trasferimenti correnti a Comuni	0,00	0,00
U.1.04.02.05.999	Altri trasferimenti a famiglie n.a.c.	110,55	110,55
U.1.07.06.04.001	Interessi passivi su anticipazioni di tesoreria degli istituti tesorerieri/cassieri	125,49	125,49
U.1.10.04.01.003	Premi di assicurazione per responsabilità civile verso terzi	394,00	394,00
<b>Totale Titolo 1</b>		<b>194.610,92</b>	<b>194.610,92</b>

**Titolo 2 - Spese in conto capitale**

SIOPE		Importo nel periodo	Importo a tutto il periodo
Codice	Descrizione		

SIOPE		Importo nel periodo	Importo a tutto il periodo
Codice	Descrizione		
U.2.05.99.99.999	Altre spese in conto capitale n.a.c.	488,00	488,00
<b>Totale Titolo 2</b>		<b>488,00</b>	<b>488,00</b>

**Titolo 7 - Spese per conto terzi e partite di giro**

SIOPE		Importo nel periodo	Importo a tutto il periodo
Codice	Descrizione		
U.7.01.03.01.001	Versamenti di ritenute erariali su Redditi da lavoro autonomo per conto terzi	0,00	0,00
U.7.01.99.03.001	Costituzione fondi economali e carte aziendali	1.000,00	1.000,00
U.7.01.99.99.999	Altre uscite per partite di giro n.a.c.	16.674,49	16.674,49
U.7.02.02.03.001	Trasferimenti per conto terzi a INPS	9.445,21	9.445,21
U.7.02.03.02.999	Trasferimenti per conto terzi a altre imprese	1.857,22	1.857,22
U.7.02.05.01.001	Versamenti di imposte e tasse di natura corrente riscosse per conto di terzi	16.646,43	16.646,43
<b>Totale Titolo 7</b>		<b>45.623,35</b>	<b>45.623,35</b>
<b>Totale Generale</b>		<b>240.722,27</b>	<b>240.722,27</b>

<b>Prospetto dei dati SIOPE (Incassi)</b>
---

Esercizio : 2018  
Mese di : Febbraio

Voci di : ENTRATA  
Calcolato su : REVERSALI

**Titolo 2 - Trasferimenti correnti**

SIOPE		Importo nel periodo	Importo a tutto il periodo
Codice	Descrizione		
E.2.01.01.02.003	Trasferimenti correnti da Comuni	0,00	0,00
<b>Totale Titolo 2</b>		<b>0,00</b>	<b>0,00</b>

**Titolo 3 - Entrate extratributarie**

SIOPE		Importo nel periodo	Importo a tutto il periodo
Codice	Descrizione		
E.3.02.02.01.001	Proventi da multe, ammende, sanzioni e oblazioni a carico delle famiglie	118.709,69	154.560,13
E.3.02.02.99.001	Altre entrate derivanti dall'attività di controllo e repressione di irregolarità e illeciti delle famiglie n.a.c.	210,80	210,80
E.3.03.03.04.001	Interessi attivi da depositi bancari o postali	0,00	0,00
E.3.05.02.04.002	Incassi per azioni di surroga nei confronti di terzi	6.955,50	6.955,50
E.3.05.99.99.999	Altre entrate correnti n.a.c.	1.026.919,53	1.046.643,70
<b>Totale Titolo 3</b>		<b>1.152.795,52</b>	<b>1.208.370,13</b>

**Titolo 4 - Entrate in conto capitale**

SIOPE		Importo nel periodo	Importo a tutto il periodo
Codice	Descrizione		
E.4.03.10.02.001	Altri trasferimenti in conto capitale da Regioni e province autonome	0,00	0,00
E.4.03.10.02.003	Altri trasferimenti in conto capitale da Comuni	0,00	0,00
<b>Totale Titolo 4</b>		<b>0,00</b>	<b>0,00</b>

**Titolo 9 - Entrate per conto di terzi e partite di giro**

SIOPE		Importo nel periodo	Importo a tutto il periodo
Codice	Descrizione		
E.9.02.05.01.001	Riscossione di imposte di natura corrente per conto di terzi	62.187,79	91.413,45
E.9.02.99.99.999	Altre entrate per conto terzi	6.866,61	43.111,71
<b>Totale Titolo 9</b>		<b>69.054,40</b>	<b>134.525,16</b>

<b>Totale Generale</b>	<b>1.221.849,92</b>	<b>1.342.895,29</b>
------------------------	---------------------	---------------------

## Prospetto dei dati SIOPE (Spese)

Esercizio : 2018  
 Mese di : Febbraio

Voci di : USCITA  
 Calcolato su : MANDATI

### Titolo 1 - Spese correnti

SIOPE		Importo nel periodo	Importo a tutto il periodo
Codice	Descrizione		
U.1.01.01.01.001	Arretrati per anni precedenti corrisposti al personale a tempo indeterminato	0,00	0,00
U.1.01.01.01.002	Voci stipendiali corrisposte al personale a tempo indeterminato	183.715,61	270.510,03
U.1.01.01.01.003	Straordinario per il personale a tempo indeterminato	581,39	3.001,76
U.1.01.01.01.004	Indennità ed altri compensi, esclusi i rimborsi spesa per missione, corrisposti al personale a tempo indeterminato	66.282,29	76.532,33
U.1.01.01.01.006	Voci stipendiali corrisposte al personale a tempo determinato	7.163,16	10.959,08
U.1.01.01.01.007	Straordinario per il personale a tempo determinato	120,93	275,25
U.1.01.01.01.008	Indennità ed altri compensi, esclusi i rimborsi spesa documentati per missione, corrisposti al personale a tempo determinato	7.104,50	7.910,08
U.1.01.01.02.002	Buoni pasto	150,25	150,25
U.1.01.02.01.001	Contributi obbligatori per il personale	43.698,11	87.276,61
U.1.01.02.01.002	Contributi previdenza complementare	0,00	0,00
U.1.02.01.01.001	Imposta regionale sulle attività produttive (IRAP)	21.298,26	29.252,44
U.1.02.01.99.999	Imposte, tasse e proventi assimilati a carico dell'ente n.a.c.	1.532,11	1.532,11
U.1.03.01.02.001	Carta, cancelleria e stampati	203,06	879,91
U.1.03.01.02.002	Carburanti, combustibili e lubrificanti	1.533,23	1.533,23
U.1.03.01.02.004	Vestiaro	343,80	4.017,72
U.1.03.01.02.005	Accessori per uffici e alloggi	0,00	0,00
U.1.03.01.02.008	Strumenti tecnico-specialistici non sanitari	0,00	317,20
U.1.03.01.02.999	Altri beni e materiali di consumo n.a.c.	0,00	511,73
U.1.03.02.01.008	Compensi agli organi istituzionali di revisione, di controllo ed altri incarichi istituzionali dell'amministrazione	3.500,00	6.672,00
U.1.03.02.04.001	Acquisto di servizi per formazione specialistica	0,00	3.884,00
U.1.03.02.04.999	Acquisto di servizi per altre spese per formazione e addestramento n.a.c.	2.844,00	2.844,00
U.1.03.02.05.001	Telefonia fissa	2.354,92	2.356,92
U.1.03.02.05.003	Accesso a banche dati e a pubblicazioni on line	0,00	0,00
U.1.03.02.05.004	Energia elettrica	620,49	1.297,41
U.1.03.02.05.005	Acqua	0,00	24,37
U.1.03.02.05.999	Utenze e canoni per altri servizi n.a.c.	0,00	407,35
U.1.03.02.07.001	Locazione di beni immobili	5.392,18	10.784,36
U.1.03.02.09.001	Manutenzione ordinaria e riparazioni di mezzi di trasporto ad uso civile, di sicurezza e ordine pubblico	393,47	1.611,19
U.1.03.02.09.005	Manutenzione ordinaria e riparazioni di attrezzature	252,54	252,54
U.1.03.02.11.999	Altre prestazioni professionali e specialistiche n.a.c.	31.492,49	37.389,65
U.1.03.02.15.014	Contratti di servizio per la distribuzione del gas	0,00	671,20
U.1.03.02.16.002	Spese postali	54,74	637,20
U.1.03.02.16.999	Altre spese per servizi amministrativi	0,00	8.967,00
U.1.03.02.19.004	Servizi di rete per trasmissione dati e VoIP e relativa manutenzione	0,00	2.153,49
U.1.04.01.02.003	Trasferimenti correnti a Comuni	835.896,77	835.896,77
U.1.04.02.05.999	Altri trasferimenti a famiglie n.a.c.	139,17	249,72
U.1.07.06.04.001	Interessi passivi su anticipazioni di tesoreria degli istituti tesorerieri/cassieri	77,54	203,03
U.1.10.04.01.003	Premi di assicurazione per responsabilità civile verso terzi	0,00	394,00
<b>Totale Titolo 1</b>		<b>1.216.745,01</b>	<b>1.411.355,93</b>

### Titolo 2 - Spese in conto capitale

SIOPE		Importo nel periodo	Importo a tutto il periodo
Codice	Descrizione		

SIOPE		Importo nel periodo	Importo a tutto il periodo
Codice	Descrizione		
U.2.05.99.99.999	Altre spese in conto capitale n.a.c.	0,00	488,00
<b>Totale Titolo 2</b>		<b>0,00</b>	<b>488,00</b>

**Titolo 7 - Spese per conto terzi e partite di giro**

SIOPE		Importo nel periodo	Importo a tutto il periodo
Codice	Descrizione		
U.7.01.03.01.001	Versamenti di ritenute erariali su Redditi da lavoro autonomo per conto terzi	1.276,80	1.276,80
U.7.01.99.03.001	Costituzione fondi economali e carte aziendali	0,00	1.000,00
U.7.01.99.99.999	Altre uscite per partite di giro n.a.c.	5.708,33	22.382,82
U.7.02.02.03.001	Trasferimenti per conto terzi a INPS	16.565,22	26.010,43
U.7.02.03.02.999	Trasferimenti per conto terzi a altre imprese	1.857,22	3.714,44
U.7.02.05.01.001	Versamenti di imposte e tasse di natura corrente riscosse per conto di terzi	43.065,35	59.711,78
<b>Totale Titolo 7</b>		<b>68.472,92</b>	<b>114.096,27</b>

**Totale Generale                    1.285.217,93                    1.525.940,20**

<b>Prospetto dei dati SIOPE (Incassi)</b>
---

Esercizio : 2018  
Mese di : Marzo

Voci di : ENTRATA  
Calcolato su : REVERSALI

**Titolo 2 - Trasferimenti correnti**

SIOPE		Importo nel periodo	Importo a tutto il periodo
Codice	Descrizione		
E.2.01.01.02.003	Trasferimenti correnti da Comuni	0,00	0,00
<b>Totale Titolo 2</b>		<b>0,00</b>	<b>0,00</b>

**Titolo 3 - Entrate extratributarie**

SIOPE		Importo nel periodo	Importo a tutto il periodo
Codice	Descrizione		
E.3.02.02.01.001	Proventi da multe, ammende, sanzioni e oblazioni a carico delle famiglie	84.919,68	239.479,81
E.3.02.02.99.001	Altre entrate derivanti dall'attività di controllo e repressione di irregolarità e illeciti delle famiglie n.a.c.	0,00	210,80
E.3.03.03.04.001	Interessi attivi da depositi bancari o postali	0,00	0,00
E.3.05.02.04.002	Incassi per azioni di surroga nei confronti di terzi	7.059,40	14.014,90
E.3.05.99.99.999	Altre entrate correnti n.a.c.	55.571,02	1.102.214,72
<b>Totale Titolo 3</b>		<b>147.550,10</b>	<b>1.355.920,23</b>

**Titolo 4 - Entrate in conto capitale**

SIOPE		Importo nel periodo	Importo a tutto il periodo
Codice	Descrizione		
E.4.03.10.02.001	Altri trasferimenti in conto capitale da Regioni e province autonome	0,00	0,00
E.4.03.10.02.003	Altri trasferimenti in conto capitale da Comuni	0,00	0,00
<b>Totale Titolo 4</b>		<b>0,00</b>	<b>0,00</b>

**Titolo 9 - Entrate per conto di terzi e partite di giro**

SIOPE		Importo nel periodo	Importo a tutto il periodo
Codice	Descrizione		
E.9.02.05.01.001	Riscossione di imposte di natura corrente per conto di terzi	29.017,18	120.430,63
E.9.02.99.99.999	Altre entrate per conto terzi	2.260,60	45.372,31
<b>Totale Titolo 9</b>		<b>31.277,78</b>	<b>165.802,94</b>

<b>Totale Generale</b>	<b>178.827,88</b>	<b>1.521.723,17</b>
------------------------	-------------------	---------------------

## Prospetto dei dati SIOPE (Spese)

Esercizio : 2018  
Mese di : Marzo

Voci di : USCITA  
Calcolato su : MANDATI

### Titolo 1 - Spese correnti

SIOPE		Importo nel periodo	Importo a tutto il periodo
Codice	Descrizione		
U.1.01.01.01.001	Arretrati per anni precedenti corrisposti al personale a tempo indeterminato	0,00	0,00
U.1.01.01.01.002	Voci stipendiali corrisposte al personale a tempo indeterminato	76.166,10	346.676,13
U.1.01.01.01.003	Straordinario per il personale a tempo indeterminato	1.886,68	4.888,44
U.1.01.01.01.004	Indennità ed altri compensi, esclusi i rimborsi spesa per missione, corrisposti al personale a tempo indeterminato	10.418,34	86.950,67
U.1.01.01.01.006	Voci stipendiali corrisposte al personale a tempo determinato	4.048,75	15.007,83
U.1.01.01.01.007	Straordinario per il personale a tempo determinato	54,63	329,88
U.1.01.01.01.008	Indennità ed altri compensi, esclusi i rimborsi spesa documentati per missione, corrisposti al personale a tempo determinato	491,36	8.401,44
U.1.01.01.02.002	Buoni pasto	300,50	450,75
U.1.01.02.01.001	Contributi obbligatori per il personale	25.314,64	112.591,25
U.1.01.02.01.002	Contributi previdenza complementare	0,00	0,00
U.1.02.01.01.001	Imposta regionale sulle attività produttive (IRAP)	7.891,10	37.143,54
U.1.02.01.99.999	Imposte, tasse e proventi assimilati a carico dell'ente n.a.c.	0,00	1.532,11
U.1.03.01.02.001	Carta, cancelleria e stampati	0,00	879,91
U.1.03.01.02.002	Carburanti, combustibili e lubrificanti	1.721,18	3.254,41
U.1.03.01.02.004	Vestiaro	0,00	4.017,72
U.1.03.01.02.005	Accessori per uffici e alloggi	0,00	0,00
U.1.03.01.02.008	Strumenti tecnico-specialistici non sanitari	2.015,26	2.332,46
U.1.03.01.02.999	Altri beni e materiali di consumo n.a.c.	0,00	511,73
U.1.03.02.01.008	Compensi agli organi istituzionali di revisione, di controllo ed altri incarichi istituzionali dell'amministrazione	0,00	6.672,00
U.1.03.02.04.001	Acquisto di servizi per formazione specialistica	0,00	3.884,00
U.1.03.02.04.999	Acquisto di servizi per altre spese per formazione e addestramento n.a.c.	0,00	2.844,00
U.1.03.02.05.001	Telefonia fissa	0,00	2.356,92
U.1.03.02.05.003	Accesso a banche dati e a pubblicazioni on line	1.234,00	1.234,00
U.1.03.02.05.004	Energia elettrica	652,76	1.950,17
U.1.03.02.05.005	Acqua	0,00	24,37
U.1.03.02.05.999	Utenze e canoni per altri servizi n.a.c.	0,00	407,35
U.1.03.02.07.001	Locazione di beni immobili	5.392,18	16.176,54
U.1.03.02.09.001	Manutenzione ordinaria e riparazioni di mezzi di trasporto ad uso civile, di sicurezza e ordine pubblico	708,87	2.320,06
U.1.03.02.09.005	Manutenzione ordinaria e riparazioni di attrezzature	0,00	252,54
U.1.03.02.11.999	Altre prestazioni professionali e specialistiche n.a.c.	10.017,74	47.407,39
U.1.03.02.15.014	Contratti di servizio per la distribuzione del gas	903,17	1.574,37
U.1.03.02.16.002	Spese postali	840,63	1.477,83
U.1.03.02.16.999	Altre spese per servizi amministrativi	0,00	8.967,00
U.1.03.02.19.004	Servizi di rete per trasmissione dati e VoIP e relativa manutenzione	193,26	2.346,75
U.1.04.01.02.003	Trasferimenti correnti a Comuni	356,77	836.253,54
U.1.04.02.05.999	Altri trasferimenti a famiglie n.a.c.	98,18	347,90
U.1.07.06.04.001	Interessi passivi su anticipazioni di tesoreria degli istituti tesorerieri/cassieri	227,06	430,09
U.1.10.04.01.003	Premi di assicurazione per responsabilità civile verso terzi	0,00	394,00
<b>Totale Titolo 1</b>		<b>150.933,16</b>	<b>1.562.289,09</b>

### Titolo 2 - Spese in conto capitale

SIOPE		Importo nel periodo	Importo a tutto il periodo
Codice	Descrizione		

SIOPE		Importo nel periodo	Importo a tutto il periodo
Codice	Descrizione		
U.2.05.99.99.999	Altre spese in conto capitale n.a.c.	0,00	488,00
<b>Totale Titolo 2</b>		<b>0,00</b>	<b>488,00</b>

**Titolo 7 - Spese per conto terzi e partite di giro**

SIOPE		Importo nel periodo	Importo a tutto il periodo
Codice	Descrizione		
U.7.01.03.01.001	Versamenti di ritenute erariali su Redditi da lavoro autonomo per conto terzi	700,00	1.976,80
U.7.01.99.03.001	Costituzione fondi economali e carte aziendali	1.000,00	2.000,00
U.7.01.99.99.999	Altre uscite per partite di giro n.a.c.	6.103,51	28.486,33
U.7.02.02.03.001	Trasferimenti per conto terzi a INPS	9.377,65	35.388,08
U.7.02.03.02.999	Trasferimenti per conto terzi a altre imprese	1.864,13	5.578,57
U.7.02.05.01.001	Versamenti di imposte e tasse di natura corrente riscosse per conto di terzi	17.782,43	77.494,21
<b>Totale Titolo 7</b>		<b>36.827,72</b>	<b>150.923,99</b>
<b>Totale Generale</b>		<b>187.760,88</b>	<b>1.713.701,08</b>



<b>Prospetto dei dati SIOPE (Incassi)</b>
---

Esercizio : 2018  
Mese di : Aprile

Voci di : ENTRATA  
Calcolato su : REVERSALI

**Titolo 2 - Trasferimenti correnti**

SIOPE		Importo nel periodo	Importo a tutto il periodo
Codice	Descrizione		
E.2.01.01.02.003	Trasferimenti correnti da Comuni	18.053,53	18.053,53
<b>Totale Titolo 2</b>		<b>18.053,53</b>	<b>18.053,53</b>

**Titolo 3 - Entrate extratributarie**

SIOPE		Importo nel periodo	Importo a tutto il periodo
Codice	Descrizione		
E.3.02.02.01.001	Proventi da multe, ammende, sanzioni e oblazioni a carico delle famiglie	51.432,27	290.912,08
E.3.02.02.99.001	Altre entrate derivanti dall'attività di controllo e repressione di irregolarità e illeciti delle famiglie n.a.c.	0,00	210,80
E.3.03.03.04.001	Interessi attivi da depositi bancari o postali	0,22	0,22
E.3.05.02.04.002	Incassi per azioni di surroga nei confronti di terzi	5.256,00	19.270,90
E.3.05.99.99.999	Altre entrate correnti n.a.c.	182.989,45	1.285.204,17
<b>Totale Titolo 3</b>		<b>239.677,94</b>	<b>1.595.598,17</b>

**Titolo 4 - Entrate in conto capitale**

SIOPE		Importo nel periodo	Importo a tutto il periodo
Codice	Descrizione		
E.4.03.10.02.001	Altri trasferimenti in conto capitale da Regioni e province autonome	1.110,65	1.110,65
E.4.03.10.02.003	Altri trasferimenti in conto capitale da Comuni	0,00	0,00
<b>Totale Titolo 4</b>		<b>1.110,65</b>	<b>1.110,65</b>

**Titolo 9 - Entrate per conto di terzi e partite di giro**

SIOPE		Importo nel periodo	Importo a tutto il periodo
Codice	Descrizione		
E.9.02.05.01.001	Riscossione di imposte di natura corrente per conto di terzi	28.590,66	149.021,29
E.9.02.99.99.999	Altre entrate per conto terzi	11.790,79	57.163,10
<b>Totale Titolo 9</b>		<b>40.381,45</b>	<b>206.184,39</b>

<b>Totale Generale</b>	<b>299.223,57</b>	<b>1.820.946,74</b>
------------------------	-------------------	---------------------

<b>Prospetto dei dati SIOPE (Spese)</b>
---

Esercizio : 2018  
Mese di : Aprile

Voci di : USCITA  
Calcolato su : MANDATI

**Titolo 1 - Spese correnti**

SIOPE		Importo nel periodo	Importo a tutto il periodo
Codice	Descrizione		
U.1.01.01.01.001	Arretrati per anni precedenti corrisposti al personale a tempo indeterminato	0,00	0,00
U.1.01.01.01.002	Voci stipendiali corrisposte al personale a tempo indeterminato	76.134,63	422.810,76
U.1.01.01.01.003	Straordinario per il personale a tempo indeterminato	481,88	5.370,32
U.1.01.01.01.004	Indennità ed altri compensi, esclusi i rimborsi spesa per missione, corrisposti al personale a tempo indeterminato	10.388,32	97.338,99
U.1.01.01.01.006	Voci stipendiali corrisposte al personale a tempo determinato	4.024,63	19.032,46
U.1.01.01.01.007	Straordinario per il personale a tempo determinato	28,04	357,92
U.1.01.01.01.008	Indennità ed altri compensi, esclusi i rimborsi spesa documentati per missione, corrisposti al personale a tempo determinato	468,48	8.869,92
U.1.01.01.02.002	Buoni pasto	0,00	450,75
U.1.01.02.01.001	Contributi obbligatori per il personale	25.003,26	137.594,51
U.1.01.02.01.002	Contributi previdenza complementare	6.780,00	6.780,00
U.1.02.01.01.001	Imposta regionale sulle attività produttive (IRAP)	7.760,24	44.903,78
U.1.02.01.99.999	Imposte, tasse e proventi assimilati a carico dell'ente n.a.c.	0,00	1.532,11
U.1.03.01.02.001	Carta, cancelleria e stampati	297,83	1.177,74
U.1.03.01.02.002	Carburanti, combustibili e lubrificanti	1.674,76	4.929,17
U.1.03.01.02.004	Vestiaro	569,81	4.587,53
U.1.03.01.02.005	Accessori per uffici e alloggi	4.409,81	4.409,81
U.1.03.01.02.008	Strumenti tecnico-specialistici non sanitari	2.183,80	4.516,26
U.1.03.01.02.999	Altri beni e materiali di consumo n.a.c.	248,03	759,76
U.1.03.02.01.008	Compensi agli organi istituzionali di revisione, di controllo ed altri incarichi istituzionali dell'amministrazione	0,00	6.672,00
U.1.03.02.04.001	Acquisto di servizi per formazione specialistica	0,00	3.884,00
U.1.03.02.04.999	Acquisto di servizi per altre spese per formazione e addestramento n.a.c.	0,00	2.844,00
U.1.03.02.05.001	Telefonia fissa	2.956,31	5.313,23
U.1.03.02.05.003	Accesso a banche dati e a pubblicazioni on line	120,00	1.354,00
U.1.03.02.05.004	Energia elettrica	582,90	2.533,07
U.1.03.02.05.005	Acqua	0,00	24,37
U.1.03.02.05.999	Utenze e canoni per altri servizi n.a.c.	0,00	407,35
U.1.03.02.07.001	Locazione di beni immobili	3.901,80	20.078,34
U.1.03.02.09.001	Manutenzione ordinaria e riparazioni di mezzi di trasporto ad uso civile, di sicurezza e ordine pubblico	627,92	2.947,98
U.1.03.02.09.005	Manutenzione ordinaria e riparazioni di attrezzature	0,00	252,54
U.1.03.02.11.999	Altre prestazioni professionali e specialistiche n.a.c.	38.684,60	86.091,99
U.1.03.02.15.014	Contratti di servizio per la distribuzione del gas	2.140,69	3.715,06
U.1.03.02.16.002	Spese postali	493,69	1.971,52
U.1.03.02.16.999	Altre spese per servizi amministrativi	0,00	8.967,00
U.1.03.02.19.004	Servizi di rete per trasmissione dati e VoIP e relativa manutenzione	1.260,15	3.606,90
U.1.04.01.02.003	Trasferimenti correnti a Comuni	0,00	836.253,54
U.1.04.02.05.999	Altri trasferimenti a famiglie n.a.c.	159,66	507,56
U.1.07.06.04.001	Interessi passivi su anticipazioni di tesoreria degli istituti tesorerieri/cassieri	0,00	430,09
U.1.10.04.01.003	Premi di assicurazione per responsabilità civile verso terzi	0,00	394,00
<b>Totale Titolo 1</b>		<b>191.381,24</b>	<b>1.753.670,33</b>

**Titolo 2 - Spese in conto capitale**

SIOPE		Importo nel periodo	Importo a tutto il periodo
Codice	Descrizione		

SIOPE		Importo nel periodo	Importo a tutto il periodo
Codice	Descrizione		
U.2.05.99.99.999	Altre spese in conto capitale n.a.c.	0,00	488,00
<b>Totale Titolo 2</b>		<b>0,00</b>	<b>488,00</b>

**Titolo 7 - Spese per conto terzi e partite di giro**

SIOPE		Importo nel periodo	Importo a tutto il periodo
Codice	Descrizione		
U.7.01.03.01.001	Versamenti di ritenute erariali su Redditi da lavoro autonomo per conto terzi	0,00	1.976,80
U.7.01.99.03.001	Costituzione fondi economali e carte aziendali	0,00	2.000,00
U.7.01.99.99.999	Altre uscite per partite di giro n.a.c.	80.386,57	108.872,90
U.7.02.02.03.001	Trasferimenti per conto terzi a INPS	9.236,22	44.624,30
U.7.02.03.02.999	Trasferimenti per conto terzi a altre imprese	1.962,64	7.541,21
U.7.02.05.01.001	Versamenti di imposte e tasse di natura corrente riscosse per conto di terzi	17.393,80	94.888,01
<b>Totale Titolo 7</b>		<b>108.979,23</b>	<b>259.903,22</b>
<b>Totale Generale</b>		<b>300.360,47</b>	<b>2.014.061,55</b>

## Prospetto dei dati SIOPE (Incassi)

Esercizio : 2018  
 Mese di : Dicembre

Voci di : ENTRATA  
 Calcolato su : REVERSALI

### Titolo 2 - Trasferimenti correnti

SIOPE		Importo nel periodo	Importo a tutto il periodo
Codice	Descrizione		
E.2.01.01.02.003	Trasferimenti correnti da Comuni	33.815,95	87.390,00
<b>Totale Titolo 2</b>		<b>33.815,95</b>	<b>87.390,00</b>

### Titolo 3 - Entrate extratributarie

SIOPE		Importo nel periodo	Importo a tutto il periodo
Codice	Descrizione		
E.3.02.02.01.001	Proventi da multe, ammende, sanzioni e oblazioni a carico delle famiglie	64.988,08	825.249,87
E.3.02.02.99.001	Altre entrate derivanti dall'attività di controllo e repressione di irregolarità e illeciti delle famiglie n.a.c.	0,00	210,80
E.3.03.03.04.001	Interessi attivi da depositi bancari o postali	0,00	0,22
E.3.05.02.04.002	Incassi per azioni di surroga nei confronti di terzi	12.134,15	72.620,16
E.3.05.99.99.999	Altre entrate correnti n.a.c.	40.915,61	2.623.033,34
<b>Totale Titolo 3</b>		<b>118.037,84</b>	<b>3.521.114,39</b>

### Titolo 4 - Entrate in conto capitale

SIOPE		Importo nel periodo	Importo a tutto il periodo
Codice	Descrizione		
E.4.03.10.02.001	Altri trasferimenti in conto capitale da Regioni e province autonome	0,00	51.110,65
E.4.03.10.02.003	Altri trasferimenti in conto capitale da Comuni	0,00	16.148,63
<b>Totale Titolo 4</b>		<b>0,00</b>	<b>67.259,28</b>

### Titolo 9 - Entrate per conto di terzi e partite di giro

SIOPE		Importo nel periodo	Importo a tutto il periodo
Codice	Descrizione		
E.9.02.05.01.001	Riscossione di imposte di natura corrente per conto di terzi	56.326,72	427.760,45
E.9.02.99.99.999	Altre entrate per conto terzi	3.930,29	145.241,48
<b>Totale Titolo 9</b>		<b>60.257,01</b>	<b>573.001,93</b>

<b>Totale Generale</b>	<b>212.110,80</b>	<b>4.248.765,60</b>
------------------------	-------------------	---------------------

## Prospetto dei dati SIOPE (Spese)

Esercizio : 2018  
 Mese di : Maggio

Voci di : USCITA  
 Calcolato su : MANDATI

### Titolo 1 - Spese correnti

SIOPE		Importo nel periodo	Importo a tutto il periodo
Codice	Descrizione		
U.1.01.01.01.001	Arretrati per anni precedenti corrisposti al personale a tempo indeterminato	0,00	0,00
U.1.01.01.01.002	Voci stipendiali corrisposte al personale a tempo indeterminato	76.140,13	498.950,89
U.1.01.01.01.003	Straordinario per il personale a tempo indeterminato	1.109,98	6.480,30
U.1.01.01.01.004	Indennità ed altri compensi, esclusi i rimborsi spesa per missione, corrisposti al personale a tempo indeterminato	10.801,80	108.140,79
U.1.01.01.01.006	Voci stipendiali corrisposte al personale a tempo determinato	4.085,23	23.117,69
U.1.01.01.01.007	Straordinario per il personale a tempo determinato	22,54	380,46
U.1.01.01.01.008	Indennità ed altri compensi, esclusi i rimborsi spesa documentati per missione, corrisposti al personale a tempo determinato	515,87	9.385,79
U.1.01.01.02.002	Buoni pasto	150,25	601,00
U.1.01.02.01.001	Contributi obbligatori per il personale	25.250,27	162.844,78
U.1.01.02.01.002	Contributi previdenza complementare	0,00	6.780,00
U.1.02.01.01.001	Imposta regionale sulle attività produttive (IRAP)	7.860,19	52.763,97
U.1.02.01.99.999	Imposte, tasse e proventi assimilati a carico dell'ente n.a.c.	716,00	2.248,11
U.1.03.01.02.001	Carta, cancelleria e stampati	0,00	1.177,74
U.1.03.01.02.002	Carburanti, combustibili e lubrificanti	1.801,84	6.731,01
U.1.03.01.02.004	Vestiaro	1.189,50	5.777,03
U.1.03.01.02.005	Accessori per uffici e alloggi	0,00	4.409,81
U.1.03.01.02.008	Strumenti tecnico-specialistici non sanitari	251,32	4.767,58
U.1.03.01.02.999	Altri beni e materiali di consumo n.a.c.	0,00	759,76
U.1.03.02.01.008	Compensi agli organi istituzionali di revisione, di controllo ed altri incarichi istituzionali dell'amministrazione	0,00	6.672,00
U.1.03.02.04.001	Acquisto di servizi per formazione specialistica	0,00	3.884,00
U.1.03.02.04.999	Acquisto di servizi per altre spese per formazione e addestramento n.a.c.	0,00	2.844,00
U.1.03.02.05.001	Telefonia fissa	0,00	5.313,23
U.1.03.02.05.003	Accesso a banche dati e a pubblicazioni on line	0,00	1.354,00
U.1.03.02.05.004	Energia elettrica	114,08	2.647,15
U.1.03.02.05.005	Acqua	0,00	24,37
U.1.03.02.05.999	Utenze e canoni per altri servizi n.a.c.	0,00	407,35
U.1.03.02.07.001	Locazione di beni immobili	10.838,34	30.916,68
U.1.03.02.09.001	Manutenzione ordinaria e riparazioni di mezzi di trasporto ad uso civile, di sicurezza e ordine pubblico	196,04	3.144,02
U.1.03.02.09.005	Manutenzione ordinaria e riparazioni di attrezzature	877,18	1.129,72
U.1.03.02.11.999	Altre prestazioni professionali e specialistiche n.a.c.	32.190,20	118.282,19
U.1.03.02.15.014	Contratti di servizio per la distribuzione del gas	500,11	4.215,17
U.1.03.02.16.002	Spese postali	903,67	2.875,19
U.1.03.02.16.999	Altre spese per servizi amministrativi	0,00	8.967,00
U.1.03.02.19.004	Servizi di rete per trasmissione dati e VoIP e relativa manutenzione	1.110,78	4.717,68
U.1.04.01.02.003	Trasferimenti correnti a Comuni	0,00	836.253,54
U.1.04.02.05.999	Altri trasferimenti a famiglie n.a.c.	78,76	586,32
U.1.07.06.04.001	Interessi passivi su anticipazioni di tesoreria degli istituti tesorerieri/cassieri	183,83	613,92
U.1.10.04.01.003	Premi di assicurazione per responsabilità civile verso terzi	0,00	394,00
<b>Totale Titolo 1</b>		<b>176.887,91</b>	<b>1.930.558,24</b>

### Titolo 2 - Spese in conto capitale

SIOPE		Importo nel periodo	Importo a tutto il periodo
Codice	Descrizione		

SIOPE		Importo nel periodo	Importo a tutto il periodo
Codice	Descrizione		
U.2.05.99.99.999	Altre spese in conto capitale n.a.c.	3.172,00	3.660,00
<b>Totale Titolo 2</b>		<b>3.172,00</b>	<b>3.660,00</b>

**Titolo 7 - Spese per conto terzi e partite di giro**

SIOPE		Importo nel periodo	Importo a tutto il periodo
Codice	Descrizione		
U.7.01.03.01.001	Versamenti di ritenute erariali su Redditi da lavoro autonomo per conto terzi	0,00	1.976,80
U.7.01.99.03.001	Costituzione fondi economali e carte aziendali	0,00	2.000,00
U.7.01.99.99.999	Altre uscite per partite di giro n.a.c.	9.423,60	118.296,50
U.7.02.02.03.001	Trasferimenti per conto terzi a INPS	9.363,99	53.988,29
U.7.02.03.02.999	Trasferimenti per conto terzi a altre imprese	1.938,91	9.480,12
U.7.02.05.01.001	Versamenti di imposte e tasse di natura corrente riscosse per conto di terzi	17.473,56	112.361,57
<b>Totale Titolo 7</b>		<b>38.200,06</b>	<b>298.103,28</b>
<b>Totale Generale</b>		<b>218.259,97</b>	<b>2.232.321,52</b>

<b>Prospetto dei dati SIOPE (Incassi)</b>
---

Esercizio : 2018  
Mese di : Giugno

Voci di : ENTRATA  
Calcolato su : REVERSALI

**Titolo 2 - Trasferimenti correnti**

SIOPE		Importo nel periodo	Importo a tutto il periodo
Codice	Descrizione		
E.2.01.01.02.003	Trasferimenti correnti da Comuni	0,00	18.053,53
<b>Totale Titolo 2</b>		<b>0,00</b>	<b>18.053,53</b>

**Titolo 3 - Entrate extratributarie**

SIOPE		Importo nel periodo	Importo a tutto il periodo
Codice	Descrizione		
E.3.02.02.01.001	Proventi da multe, ammende, sanzioni e oblazioni a carico delle famiglie	75.963,21	444.542,91
E.3.02.02.99.001	Altre entrate derivanti dall'attività di controllo e repressione di irregolarità e illeciti delle famiglie n.a.c.	0,00	210,80
E.3.03.03.04.001	Interessi attivi da depositi bancari o postali	0,00	0,22
E.3.05.02.04.002	Incassi per azioni di surroga nei confronti di terzi	5.790,76	30.621,73
E.3.05.99.99.999	Altre entrate correnti n.a.c.	101.565,08	1.672.759,93
<b>Totale Titolo 3</b>		<b>183.319,05</b>	<b>2.148.135,59</b>

**Titolo 4 - Entrate in conto capitale**

SIOPE		Importo nel periodo	Importo a tutto il periodo
Codice	Descrizione		
E.4.03.10.02.001	Altri trasferimenti in conto capitale da Regioni e province autonome	50.000,00	51.110,65
E.4.03.10.02.003	Altri trasferimenti in conto capitale da Comuni	0,00	16.148,63
<b>Totale Titolo 4</b>		<b>50.000,00</b>	<b>67.259,28</b>

**Titolo 9 - Entrate per conto di terzi e partite di giro**

SIOPE		Importo nel periodo	Importo a tutto il periodo
Codice	Descrizione		
E.9.02.05.01.001	Riscossione di imposte di natura corrente per conto di terzi	34.164,27	211.962,02
E.9.02.99.99.999	Altre entrate per conto terzi	6.278,46	70.261,17
<b>Totale Titolo 9</b>		<b>40.442,73</b>	<b>282.223,19</b>

<b>Totale Generale</b>	<b>273.761,78</b>	<b>2.515.671,59</b>
------------------------	-------------------	---------------------

<b>Prospetto dei dati SIOPE (Spese)</b>
---

Esercizio : 2018  
Mese di : Giugno

Voci di : USCITA  
Calcolato su : MANDATI

**Titolo 1 - Spese correnti**

SIOPE		Importo nel periodo	Importo a tutto il periodo
Codice	Descrizione		
U.1.01.01.01.001	Arretrati per anni precedenti corrisposti al personale a tempo indeterminato	0,00	0,00
U.1.01.01.01.002	Voci stipendiali corrisposte al personale a tempo indeterminato	89.483,88	588.434,77
U.1.01.01.01.003	Straordinario per il personale a tempo indeterminato	2.234,15	8.714,45
U.1.01.01.01.004	Indennità ed altri compensi, esclusi i rimborsi spesa per missione, corrisposti al personale a tempo indeterminato	10.979,20	119.119,99
U.1.01.01.01.006	Voci stipendiali corrisposte al personale a tempo determinato	6.258,11	29.375,80
U.1.01.01.01.007	Straordinario per il personale a tempo determinato	59,55	440,01
U.1.01.01.01.008	Indennità ed altri compensi, esclusi i rimborsi spesa documentati per missione, corrisposti al personale a tempo determinato	551,12	9.936,91
U.1.01.01.02.002	Buoni pasto	0,00	601,00
U.1.01.02.01.001	Contributi obbligatori per il personale	29.950,12	192.794,90
U.1.01.02.01.002	Contributi previdenza complementare	0,00	6.780,00
U.1.02.01.01.001	Imposta regionale sulle attività produttive (IRAP)	9.321,85	62.085,82
U.1.02.01.99.999	Imposte, tasse e proventi assimilati a carico dell'ente n.a.c.	0,00	2.248,11
U.1.03.01.02.001	Carta, cancelleria e stampati	3.714,90	4.892,64
U.1.03.01.02.002	Carburanti, combustibili e lubrificanti	1.152,08	7.883,09
U.1.03.01.02.004	Vestiaro	8.610,30	14.387,33
U.1.03.01.02.005	Accessori per uffici e alloggi	0,00	4.409,81
U.1.03.01.02.008	Strumenti tecnico-specialistici non sanitari	1.024,80	5.792,38
U.1.03.01.02.999	Altri beni e materiali di consumo n.a.c.	0,00	759,76
U.1.03.02.01.008	Compensi agli organi istituzionali di revisione, di controllo ed altri incarichi istituzionali dell'amministrazione	0,00	6.672,00
U.1.03.02.04.001	Acquisto di servizi per formazione specialistica	0,00	3.884,00
U.1.03.02.04.999	Acquisto di servizi per altre spese per formazione e addestramento n.a.c.	0,00	2.844,00
U.1.03.02.05.001	Telefonia fissa	3.743,63	9.056,86
U.1.03.02.05.003	Accesso a banche dati e a pubblicazioni on line	0,00	1.354,00
U.1.03.02.05.004	Energia elettrica	522,98	3.170,13
U.1.03.02.05.005	Acqua	0,00	24,37
U.1.03.02.05.999	Utenze e canoni per altri servizi n.a.c.	0,00	407,35
U.1.03.02.07.001	Locazione di beni immobili	5.419,17	36.335,85
U.1.03.02.09.001	Manutenzione ordinaria e riparazioni di mezzi di trasporto ad uso civile, di sicurezza e ordine pubblico	1.746,39	4.890,41
U.1.03.02.09.005	Manutenzione ordinaria e riparazioni di attrezzature	2.818,20	3.947,92
U.1.03.02.11.999	Altre prestazioni professionali e specialistiche n.a.c.	10.491,50	128.773,69
U.1.03.02.15.014	Contratti di servizio per la distribuzione del gas	879,16	5.094,33
U.1.03.02.16.002	Spese postali	705,26	3.580,45
U.1.03.02.16.999	Altre spese per servizi amministrativi	0,00	8.967,00
U.1.03.02.19.004	Servizi di rete per trasmissione dati e VoIP e relativa manutenzione	1.462,78	6.180,46
U.1.04.01.02.003	Trasferimenti correnti a Comuni	21.433,52	857.687,06
U.1.04.02.05.999	Altri trasferimenti a famiglie n.a.c.	17,64	603,96
U.1.07.06.04.001	Interessi passivi su anticipazioni di tesoreria degli istituti tesoreri/cassieri	109,38	723,30
U.1.10.04.01.003	Premi di assicurazione per responsabilità civile verso terzi	25.145,13	25.539,13
<b>Totale Titolo 1</b>		<b>237.834,80</b>	<b>2.168.393,04</b>

**Titolo 2 - Spese in conto capitale**

SIOPE		Importo nel periodo	Importo a tutto il periodo
Codice	Descrizione		



SIOPE		Importo nel periodo	Importo a tutto il periodo
Codice	Descrizione		
U.2.05.99.99.999	Altre spese in conto capitale n.a.c.	0,00	3.660,00
<b>Totale Titolo 2</b>		<b>0,00</b>	<b>3.660,00</b>

**Titolo 7 - Spese per conto terzi e partite di giro**

SIOPE		Importo nel periodo	Importo a tutto il periodo
Codice	Descrizione		
U.7.01.03.01.001	Versamenti di ritenute erariali su Redditi da lavoro autonomo per conto terzi	0,00	1.976,80
U.7.01.99.03.001	Costituzione fondi economali e carte aziendali	0,00	2.000,00
U.7.01.99.99.999	Altre uscite per partite di giro n.a.c.	46.388,26	164.684,76
U.7.02.02.03.001	Trasferimenti per conto terzi a INPS	11.069,35	65.057,64
U.7.02.03.02.999	Trasferimenti per conto terzi a altre imprese	1.972,14	11.452,26
U.7.02.05.01.001	Versamenti di imposte e tasse di natura corrente riscosse per conto di terzi	20.865,64	133.227,21
<b>Totale Titolo 7</b>		<b>80.295,39</b>	<b>378.398,67</b>

**Totale Generale                      318.130,19                      2.550.451,71**

## Prospetto dei dati SIOPE (Incassi)

Esercizio : 2018  
Mese di : Luglio

Voci di : ENTRATA  
Calcolato su : REVERSALI

### Titolo 2 - Trasferimenti correnti

SIOPE		Importo nel periodo	Importo a tutto il periodo
Codice	Descrizione		
E.2.01.01.02.003	Trasferimenti correnti da Comuni	16.714,76	34.768,29
<b>Totale Titolo 2</b>		<b>16.714,76</b>	<b>34.768,29</b>

### Titolo 3 - Entrate extratributarie

SIOPE		Importo nel periodo	Importo a tutto il periodo
Codice	Descrizione		
E.3.02.02.01.001	Proventi da multe, ammende, sanzioni e oblazioni a carico delle famiglie	52.591,62	497.134,53
E.3.02.02.99.001	Altre entrate derivanti dall'attività di controllo e repressione di irregolarità e illeciti delle famiglie n.a.c.	0,00	210,80
E.3.03.03.04.001	Interessi attivi da depositi bancari o postali	0,00	0,22
E.3.05.02.04.002	Incassi per azioni di surroga nei confronti di terzi	6.212,76	36.834,49
E.3.05.99.99.999	Altre entrate correnti n.a.c.	58.276,19	1.731.036,12
<b>Totale Titolo 3</b>		<b>117.080,57</b>	<b>2.265.216,16</b>

### Titolo 4 - Entrate in conto capitale

SIOPE		Importo nel periodo	Importo a tutto il periodo
Codice	Descrizione		
E.4.03.10.02.001	Altri trasferimenti in conto capitale da Regioni e province autonome	0,00	51.110,65
E.4.03.10.02.003	Altri trasferimenti in conto capitale da Comuni	0,00	16.148,63
<b>Totale Titolo 4</b>		<b>0,00</b>	<b>67.259,28</b>

### Titolo 9 - Entrate per conto di terzi e partite di giro

SIOPE		Importo nel periodo	Importo a tutto il periodo
Codice	Descrizione		
E.9.02.05.01.001	Riscossione di imposte di natura corrente per conto di terzi	37.031,02	248.993,04
E.9.02.99.99.999	Altre entrate per conto terzi	29.166,29	99.427,46
<b>Totale Titolo 9</b>		<b>66.197,31</b>	<b>348.420,50</b>

<b>Totale Generale</b>	<b>199.992,64</b>	<b>2.715.664,23</b>
------------------------	-------------------	---------------------

## Prospetto dei dati SIOPE (Spese)

Esercizio : 2018  
 Mese di : Luglio

Voci di : USCITA  
 Calcolato su : MANDATI

### Titolo 1 - Spese correnti

	<b>SIOPE</b>		
<b>Codice</b>	<b>Descrizione</b>	<b>Importo nel periodo</b>	<b>Importo a tutto il periodo</b>
U.1.01.01.01.001	Arretrati per anni precedenti corrisposti al personale a tempo indeterminato	18.029,38	18.029,38
U.1.01.01.01.002	Voci stipendiali corrisposte al personale a tempo indeterminato	77.181,07	665.615,84
U.1.01.01.01.003	Straordinario per il personale a tempo indeterminato	2.585,17	11.299,62
U.1.01.01.01.004	Indennità ed altri compensi, esclusi i rimborsi spesa per missione, corrisposti al personale a tempo indeterminato	11.178,18	130.298,17
U.1.01.01.01.006	Voci stipendiali corrisposte al personale a tempo determinato	5.999,38	35.375,18
U.1.01.01.01.007	Straordinario per il personale a tempo determinato	0,00	440,01
U.1.01.01.01.008	Indennità ed altri compensi, esclusi i rimborsi spesa documentati per missione, corrisposti al personale a tempo determinato	374,78	10.311,69
U.1.01.01.02.002	Buoni pasto	0,00	601,00
U.1.01.02.01.001	Contributi obbligatori per il personale	31.667,14	224.462,04
U.1.01.02.01.002	Contributi previdenza complementare	0,00	6.780,00
U.1.02.01.01.001	Imposta regionale sulle attività produttive (IRAP)	9.851,55	71.937,37
U.1.02.01.99.999	Imposte, tasse e proventi assimilati a carico dell'ente n.a.c.	0,00	2.248,11
U.1.03.01.02.001	Carta, cancelleria e stampati	149,61	5.042,25
U.1.03.01.02.002	Carburanti, combustibili e lubrificanti	1.876,82	9.759,91
U.1.03.01.02.004	Vestiaro	0,00	14.387,33
U.1.03.01.02.005	Accessori per uffici e alloggi	1.062,62	5.472,43
U.1.03.01.02.008	Strumenti tecnico-specialistici non sanitari	59,90	5.852,28
U.1.03.01.02.999	Altri beni e materiali di consumo n.a.c.	424,10	1.183,86
U.1.03.02.01.008	Compensi agli organi istituzionali di revisione, di controllo ed altri incarichi istituzionali dell'amministrazione	0,00	6.672,00
U.1.03.02.04.001	Acquisto di servizi per formazione specialistica	0,00	3.884,00
U.1.03.02.04.999	Acquisto di servizi per altre spese per formazione e addestramento n.a.c.	0,00	2.844,00
U.1.03.02.05.001	Telefonia fissa	0,00	9.056,86
U.1.03.02.05.003	Accesso a banche dati e a pubblicazioni on line	0,00	1.354,00
U.1.03.02.05.004	Energia elettrica	0,00	3.170,13
U.1.03.02.05.005	Acqua	0,00	24,37
U.1.03.02.05.999	Utenze e canoni per altri servizi n.a.c.	0,00	407,35
U.1.03.02.07.001	Locazione di beni immobili	5.419,17	41.755,02
U.1.03.02.09.001	Manutenzione ordinaria e riparazioni di mezzi di trasporto ad uso civile, di sicurezza e ordine pubblico	1.829,26	6.719,67
U.1.03.02.09.005	Manutenzione ordinaria e riparazioni di attrezzature	124,99	4.072,91
U.1.03.02.11.999	Altre prestazioni professionali e specialistiche n.a.c.	10.496,81	139.270,50
U.1.03.02.15.014	Contratti di servizio per la distribuzione del gas	425,02	5.519,35
U.1.03.02.16.002	Spese postali	384,18	3.964,63
U.1.03.02.16.999	Altre spese per servizi amministrativi	0,00	8.967,00
U.1.03.02.19.004	Servizi di rete per trasmissione dati e VoIP e relativa manutenzione	1.137,31	7.317,77
U.1.04.01.02.003	Trasferimenti correnti a Comuni	5.880,06	863.567,12
U.1.04.02.05.999	Altri trasferimenti a famiglie n.a.c.	39,52	643,48
U.1.07.06.04.001	Interessi passivi su anticipazioni di tesoreria degli istituti tesorerieri/cassieri	0,00	723,30
U.1.10.04.01.003	Premi di assicurazione per responsabilità civile verso terzi	0,00	25.539,13
<b>Totale Titolo 1</b>		<b>186.176,02</b>	<b>2.354.569,06</b>

### Titolo 2 - Spese in conto capitale

	<b>SIOPE</b>		
<b>Codice</b>	<b>Descrizione</b>	<b>Importo nel periodo</b>	<b>Importo a tutto il periodo</b>

SIOPE		Importo nel periodo	Importo a tutto il periodo
Codice	Descrizione		
U.2.05.99.99.999	Altre spese in conto capitale n.a.c.	1.848,30	5.508,30
<b>Totale Titolo 2</b>		<b>1.848,30</b>	<b>5.508,30</b>

**Titolo 7 - Spese per conto terzi e partite di giro**

SIOPE		Importo nel periodo	Importo a tutto il periodo
Codice	Descrizione		
U.7.01.03.01.001	Versamenti di ritenute erariali su Redditi da lavoro autonomo per conto terzi	257,15	2.233,95
U.7.01.99.03.001	Costituzione fondi economali e carte aziendali	0,00	2.000,00
U.7.01.99.99.999	Altre uscite per partite di giro n.a.c.	5.794,99	170.479,75
U.7.02.02.03.001	Trasferimenti per conto terzi a INPS	11.729,88	76.787,52
U.7.02.03.02.999	Trasferimenti per conto terzi a altre imprese	2.007,21	13.459,47
U.7.02.05.01.001	Versamenti di imposte e tasse di natura corrente riscosse per conto di terzi	23.293,93	156.521,14
<b>Totale Titolo 7</b>		<b>43.083,16</b>	<b>421.481,83</b>

**Totale Generale                    231.107,48                    2.781.559,19**

## Prospetto dei dati SIOPE (Incassi)

Esercizio : 2018  
 Mese di : Agosto

Voci di : ENTRATA  
 Calcolato su : REVERSALI

### Titolo 2 - Trasferimenti correnti

SIOPE		Importo nel periodo	Importo a tutto il periodo
Codice	Descrizione		
E.2.01.01.02.003	Trasferimenti correnti da Comuni	0,00	34.768,29
<b>Totale Titolo 2</b>		<b>0,00</b>	<b>34.768,29</b>

### Titolo 3 - Entrate extratributarie

SIOPE		Importo nel periodo	Importo a tutto il periodo
Codice	Descrizione		
E.3.02.02.01.001	Proventi da multe, ammende, sanzioni e oblazioni a carico delle famiglie	68.754,61	565.889,14
E.3.02.02.99.001	Altre entrate derivanti dall'attività di controllo e repressione di irregolarità e illeciti delle famiglie n.a.c.	0,00	210,80
E.3.03.03.04.001	Interessi attivi da depositi bancari o postali	0,00	0,22
E.3.05.02.04.002	Incassi per azioni di surroga nei confronti di terzi	6.488,76	43.323,25
E.3.05.99.99.999	Altre entrate correnti n.a.c.	327.239,58	2.058.275,70
<b>Totale Titolo 3</b>		<b>402.482,95</b>	<b>2.667.699,11</b>

### Titolo 4 - Entrate in conto capitale

SIOPE		Importo nel periodo	Importo a tutto il periodo
Codice	Descrizione		
E.4.03.10.02.001	Altri trasferimenti in conto capitale da Regioni e province autonome	0,00	51.110,65
E.4.03.10.02.003	Altri trasferimenti in conto capitale da Comuni	0,00	16.148,63
<b>Totale Titolo 4</b>		<b>0,00</b>	<b>67.259,28</b>

### Titolo 9 - Entrate per conto di terzi e partite di giro

SIOPE		Importo nel periodo	Importo a tutto il periodo
Codice	Descrizione		
E.9.02.05.01.001	Riscossione di imposte di natura corrente per conto di terzi	31.488,65	280.481,69
E.9.02.99.99.999	Altre entrate per conto terzi	4.155,88	103.583,34
<b>Totale Titolo 9</b>		<b>35.644,53</b>	<b>384.065,03</b>

<b>Totale Generale</b>	<b>438.127,48</b>	<b>3.153.791,71</b>
------------------------	-------------------	---------------------

<b>Prospetto dei dati SIOPE (Spese)</b>
---

Esercizio : 2018  
Mese di : Agosto

Voci di : USCITA  
Calcolato su : MANDATI

**Titolo 1 - Spese correnti**

SIOPE		Importo nel periodo	Importo a tutto il periodo
Codice	Descrizione		
U.1.01.01.01.001	Arretrati per anni precedenti corrisposti al personale a tempo indeterminato	1.491,76	19.521,14
U.1.01.01.01.002	Voci stipendiali corrisposte al personale a tempo indeterminato	77.506,11	743.121,95
U.1.01.01.01.003	Straordinario per il personale a tempo indeterminato	4.192,88	15.492,50
U.1.01.01.01.004	Indennità ed altri compensi, esclusi i rimborsi spesa per missione, corrisposti al personale a tempo indeterminato	10.851,80	141.149,97
U.1.01.01.01.006	Voci stipendiali corrisposte al personale a tempo determinato	6.857,45	42.232,63
U.1.01.01.01.007	Straordinario per il personale a tempo determinato	175,54	615,55
U.1.01.01.01.008	Indennità ed altri compensi, esclusi i rimborsi spesa documentati per missione, corrisposti al personale a tempo determinato	885,98	11.197,67
U.1.01.01.02.002	Buoni pasto	300,50	901,50
U.1.01.02.01.001	Contributi obbligatori per il personale	3.362,93	227.824,97
U.1.01.02.01.002	Contributi previdenza complementare	0,00	6.780,00
U.1.02.01.01.001	Imposta regionale sulle attività produttive (IRAP)	8.599,28	80.536,65
U.1.02.01.99.999	Imposte, tasse e proventi assimilati a carico dell'ente n.a.c.	0,00	2.248,11
U.1.03.01.02.001	Carta, cancelleria e stampati	570,07	5.612,32
U.1.03.01.02.002	Carburanti, combustibili e lubrificanti	1.646,80	11.406,71
U.1.03.01.02.004	Vestiaro	1.712,88	16.100,21
U.1.03.01.02.005	Accessori per uffici e alloggi	98,82	5.571,25
U.1.03.01.02.008	Strumenti tecnico-specialistici non sanitari	226,92	6.079,20
U.1.03.01.02.999	Altri beni e materiali di consumo n.a.c.	0,00	1.183,86
U.1.03.02.01.008	Compensi agli organi istituzionali di revisione, di controllo ed altri incarichi istituzionali dell'amministrazione	0,00	6.672,00
U.1.03.02.04.001	Acquisto di servizi per formazione specialistica	0,00	3.884,00
U.1.03.02.04.999	Acquisto di servizi per altre spese per formazione e addestramento n.a.c.	420,75	3.264,75
U.1.03.02.05.001	Telefonia fissa	3.824,82	12.881,68
U.1.03.02.05.003	Accesso a banche dati e a pubblicazioni on line	0,00	1.354,00
U.1.03.02.05.004	Energia elettrica	1.312,75	4.482,88
U.1.03.02.05.005	Acqua	0,00	24,37
U.1.03.02.05.999	Utenze e canoni per altri servizi n.a.c.	0,00	407,35
U.1.03.02.07.001	Locazione di beni immobili	19.182,36	60.937,38
U.1.03.02.09.001	Manutenzione ordinaria e riparazioni di mezzi di trasporto ad uso civile, di sicurezza e ordine pubblico	2.076,35	8.796,02
U.1.03.02.09.005	Manutenzione ordinaria e riparazioni di attrezzature	1.241,96	5.314,87
U.1.03.02.11.999	Altre prestazioni professionali e specialistiche n.a.c.	12.454,71	151.725,21
U.1.03.02.15.014	Contratti di servizio per la distribuzione del gas	99,41	5.618,76
U.1.03.02.16.002	Spese postali	68,72	4.033,35
U.1.03.02.16.999	Altre spese per servizi amministrativi	0,00	8.967,00
U.1.03.02.19.004	Servizi di rete per trasmissione dati e VoIP e relativa manutenzione	407,11	7.724,88
U.1.04.01.02.003	Trasferimenti correnti a Comuni	0,00	863.567,12
U.1.04.02.05.999	Altri trasferimenti a famiglie n.a.c.	82,14	725,62
U.1.07.06.04.001	Interessi passivi su anticipazioni di tesoreria degli istituti tesorerieri/cassieri	172,61	895,91
U.1.10.04.01.003	Premi di assicurazione per responsabilità civile verso terzi	0,00	25.539,13
<b>Totale Titolo 1</b>		<b>159.823,41</b>	<b>2.514.392,47</b>

**Titolo 2 - Spese in conto capitale**

SIOPE		Importo nel periodo	Importo a tutto il periodo
Codice	Descrizione		

SIOPE		Importo nel periodo	Importo a tutto il periodo
Codice	Descrizione		
U.2.05.99.99.999	Altre spese in conto capitale n.a.c.	0,00	5.508,30
<b>Totale Titolo 2</b>		<b>0,00</b>	<b>5.508,30</b>

**Titolo 7 - Spese per conto terzi e partite di giro**

SIOPE		Importo nel periodo	Importo a tutto il periodo
Codice	Descrizione		
U.7.01.03.01.001	Versamenti di ritenute erariali su Redditi da lavoro autonomo per conto terzi	0,00	2.233,95
U.7.01.99.03.001	Costituzione fondi economali e carte aziendali	0,00	2.000,00
U.7.01.99.99.999	Altre uscite per partite di giro n.a.c.	6.238,08	176.717,83
U.7.02.02.03.001	Trasferimenti per conto terzi a INPS	10.174,47	86.961,99
U.7.02.03.02.999	Trasferimenti per conto terzi a altre imprese	1.961,45	15.420,92
U.7.02.05.01.001	Versamenti di imposte e tasse di natura corrente riscosse per conto di terzi	19.352,73	175.873,87
<b>Totale Titolo 7</b>		<b>37.726,73</b>	<b>459.208,56</b>
<b>Totale Generale</b>		<b>197.550,14</b>	<b>2.979.109,33</b>

<b>Prospetto dei dati SIOPE (Incassi)</b>
---

Esercizio : 2018  
Mese di : Settembre

Voci di : ENTRATA  
Calcolato su : REVERSALI

**Titolo 2 - Trasferimenti correnti**

SIOPE		Importo nel periodo	Importo a tutto il periodo
Codice	Descrizione		
E.2.01.01.02.003	Trasferimenti correnti da Comuni	0,00	34.768,29
<b>Totale Titolo 2</b>		<b>0,00</b>	<b>34.768,29</b>

**Titolo 3 - Entrate extratributarie**

SIOPE		Importo nel periodo	Importo a tutto il periodo
Codice	Descrizione		
E.3.02.02.01.001	Proventi da multe, ammende, sanzioni e oblazioni a carico delle famiglie	69.867,67	635.756,81
E.3.02.02.99.001	Altre entrate derivanti dall'attività di controllo e repressione di irregolarità e illeciti delle famiglie n.a.c.	0,00	210,80
E.3.03.03.04.001	Interessi attivi da depositi bancari o postali	0,00	0,22
E.3.05.02.04.002	Incassi per azioni di surroga nei confronti di terzi	5.172,00	48.495,25
E.3.05.99.99.999	Altre entrate correnti n.a.c.	19.352,82	2.077.628,52
<b>Totale Titolo 3</b>		<b>94.392,49</b>	<b>2.762.091,60</b>

**Titolo 4 - Entrate in conto capitale**

SIOPE		Importo nel periodo	Importo a tutto il periodo
Codice	Descrizione		
E.4.03.10.02.001	Altri trasferimenti in conto capitale da Regioni e province autonome	0,00	51.110,65
E.4.03.10.02.003	Altri trasferimenti in conto capitale da Comuni	0,00	16.148,63
<b>Totale Titolo 4</b>		<b>0,00</b>	<b>67.259,28</b>

**Titolo 9 - Entrate per conto di terzi e partite di giro**

SIOPE		Importo nel periodo	Importo a tutto il periodo
Codice	Descrizione		
E.9.02.05.01.001	Riscossione di imposte di natura corrente per conto di terzi	30.099,26	310.580,95
E.9.02.99.99.999	Altre entrate per conto terzi	12.006,91	115.590,25
<b>Totale Titolo 9</b>		<b>42.106,17</b>	<b>426.171,20</b>

<b>Totale Generale</b>	<b>136.498,66</b>	<b>3.290.290,37</b>
------------------------	-------------------	---------------------



## Prospetto dei dati SIOPE (Spese)

Esercizio : 2018  
Mese di : Settembre

Voci di : USCITA  
Calcolato su : MANDATI

### Titolo 1 - Spese correnti

SIOPE		Importo nel periodo	Importo a tutto il periodo
Codice	Descrizione		
U.1.01.01.01.001	Arretrati per anni precedenti corrisposti al personale a tempo indeterminato	0,00	19.521,14
U.1.01.01.01.002	Voci stipendiali corrisposte al personale a tempo indeterminato	77.131,21	820.253,16
U.1.01.01.01.003	Straordinario per il personale a tempo indeterminato	2.324,83	17.817,33
U.1.01.01.01.004	Indennità ed altri compensi, esclusi i rimborsi spesa per missione, corrisposti al personale a tempo indeterminato	10.780,37	151.930,34
U.1.01.01.01.006	Voci stipendiali corrisposte al personale a tempo determinato	6.316,27	48.548,90
U.1.01.01.01.007	Straordinario per il personale a tempo determinato	185,13	800,68
U.1.01.01.01.008	Indennità ed altri compensi, esclusi i rimborsi spesa documentati per missione, corrisposti al personale a tempo determinato	777,23	11.974,90
U.1.01.01.02.002	Buoni pasto	0,00	901,50
U.1.01.02.01.001	Contributi obbligatori per il personale	26.631,66	254.456,63
U.1.01.02.01.002	Contributi previdenza complementare	0,00	6.780,00
U.1.02.01.01.001	Imposta regionale sulle attività produttive (IRAP)	8.297,93	88.834,58
U.1.02.01.99.999	Imposte, tasse e proventi assimilati a carico dell'ente n.a.c.	0,00	2.248,11
U.1.03.01.02.001	Carta, cancelleria e stampati	792,39	6.404,71
U.1.03.01.02.002	Carburanti, combustibili e lubrificanti	1.934,97	13.341,68
U.1.03.01.02.004	Vestiaro	0,00	16.100,21
U.1.03.01.02.005	Accessori per uffici e alloggi	168,36	5.739,61
U.1.03.01.02.008	Strumenti tecnico-specialistici non sanitari	0,00	6.079,20
U.1.03.01.02.999	Altri beni e materiali di consumo n.a.c.	0,00	1.183,86
U.1.03.02.01.008	Compensi agli organi istituzionali di revisione, di controllo ed altri incarichi istituzionali dell'amministrazione	0,00	6.672,00
U.1.03.02.04.001	Acquisto di servizi per formazione specialistica	0,00	3.884,00
U.1.03.02.04.999	Acquisto di servizi per altre spese per formazione e addestramento n.a.c.	0,00	3.264,75
U.1.03.02.05.001	Telefonia fissa	0,00	12.881,68
U.1.03.02.05.003	Accesso a banche dati e a pubblicazioni on line	0,00	1.354,00
U.1.03.02.05.004	Energia elettrica	854,47	5.337,35
U.1.03.02.05.005	Acqua	65,32	89,69
U.1.03.02.05.999	Utenze e canoni per altri servizi n.a.c.	0,00	407,35
U.1.03.02.07.001	Locazione di beni immobili	5.419,17	66.356,55
U.1.03.02.09.001	Manutenzione ordinaria e riparazioni di mezzi di trasporto ad uso civile, di sicurezza e ordine pubblico	0,00	8.796,02
U.1.03.02.09.005	Manutenzione ordinaria e riparazioni di attrezzature	512,40	5.827,27
U.1.03.02.11.999	Altre prestazioni professionali e specialistiche n.a.c.	38.030,78	189.755,99
U.1.03.02.15.014	Contratti di servizio per la distribuzione del gas	99,35	5.718,11
U.1.03.02.16.002	Spese postali	485,41	4.518,76
U.1.03.02.16.999	Altre spese per servizi amministrativi	0,00	8.967,00
U.1.03.02.19.004	Servizi di rete per trasmissione dati e VoIP e relativa manutenzione	179,01	7.903,89
U.1.04.01.02.003	Trasferimenti correnti a Comuni	0,00	863.567,12
U.1.04.02.05.999	Altri trasferimenti a famiglie n.a.c.	47,96	773,58
U.1.07.06.04.001	Interessi passivi su anticipazioni di tesoreria degli istituti tesoreri/cassieri	0,00	895,91
U.1.10.04.01.003	Premi di assicurazione per responsabilità civile verso terzi	0,00	25.539,13
<b>Totale Titolo 1</b>		<b>181.034,22</b>	<b>2.695.426,69</b>

### Titolo 2 - Spese in conto capitale

SIOPE		Importo nel periodo	Importo a tutto il periodo
Codice	Descrizione		

SIOPE		Importo nel periodo	Importo a tutto il periodo
Codice	Descrizione		
U.2.05.99.99.999	Altre spese in conto capitale n.a.c.	3.573,99	9.082,29
<b>Totale Titolo 2</b>		<b>3.573,99</b>	<b>9.082,29</b>

**Titolo 7 - Spese per conto terzi e partite di giro**

SIOPE		Importo nel periodo	Importo a tutto il periodo
Codice	Descrizione		
U.7.01.03.01.001	Versamenti di ritenute erariali su Redditi da lavoro autonomo per conto terzi	0,00	2.233,95
U.7.01.99.03.001	Costituzione fondi economali e carte aziendali	0,00	2.000,00
U.7.01.99.99.999	Altre uscite per partite di giro n.a.c.	4.255,88	180.973,71
U.7.02.02.03.001	Trasferimenti per conto terzi a INPS	9.848,28	96.810,27
U.7.02.03.02.999	Trasferimenti per conto terzi a altre imprese	2.312,94	17.733,86
U.7.02.05.01.001	Versamenti di imposte e tasse di natura corrente riscosse per conto di terzi	18.540,04	194.413,91
<b>Totale Titolo 7</b>		<b>34.957,14</b>	<b>494.165,70</b>

**Totale Generale                                    219.565,35                                    3.198.674,68**

<b>Prospetto dei dati SIOPE (Incassi)</b>
---

Esercizio : 2018  
Mese di : Ottobre

Voci di : ENTRATA  
Calcolato su : REVERSALI

**Titolo 2 - Trasferimenti correnti**

SIOPE		Importo nel periodo	Importo a tutto il periodo
Codice	Descrizione		
E.2.01.01.02.003	Trasferimenti correnti da Comuni	18.805,76	53.574,05
<b>Totale Titolo 2</b>		<b>18.805,76</b>	<b>53.574,05</b>

**Titolo 3 - Entrate extratributarie**

SIOPE		Importo nel periodo	Importo a tutto il periodo
Codice	Descrizione		
E.3.02.02.01.001	Proventi da multe, ammende, sanzioni e oblazioni a carico delle famiglie	51.524,83	687.281,64
E.3.02.02.99.001	Altre entrate derivanti dall'attività di controllo e repressione di irregolarità e illeciti delle famiglie n.a.c.	0,00	210,80
E.3.03.03.04.001	Interessi attivi da depositi bancari o postali	0,00	0,22
E.3.05.02.04.002	Incassi per azioni di surroga nei confronti di terzi	5.998,88	54.494,13
E.3.05.99.99.999	Altre entrate correnti n.a.c.	455.133,15	2.532.761,67
<b>Totale Titolo 3</b>		<b>512.656,86</b>	<b>3.274.748,46</b>

**Titolo 4 - Entrate in conto capitale**

SIOPE		Importo nel periodo	Importo a tutto il periodo
Codice	Descrizione		
E.4.03.10.02.001	Altri trasferimenti in conto capitale da Regioni e province autonome	0,00	51.110,65
E.4.03.10.02.003	Altri trasferimenti in conto capitale da Comuni	0,00	16.148,63
<b>Totale Titolo 4</b>		<b>0,00</b>	<b>67.259,28</b>

**Titolo 9 - Entrate per conto di terzi e partite di giro**

SIOPE		Importo nel periodo	Importo a tutto il periodo
Codice	Descrizione		
E.9.02.05.01.001	Riscossione di imposte di natura corrente per conto di terzi	30.864,82	341.445,77
E.9.02.99.99.999	Altre entrate per conto terzi	14.627,24	130.217,49
<b>Totale Titolo 9</b>		<b>45.492,06</b>	<b>471.663,26</b>

<b>Totale Generale</b>	<b>576.954,68</b>	<b>3.867.245,05</b>
------------------------	-------------------	---------------------

## Prospetto dei dati SIOPE (Spese)

Esercizio : 2018  
Mese di : Ottobre

Voci di : USCITA  
Calcolato su : MANDATI

### Titolo 1 - Spese correnti

	<b>SIOPE</b>		
<b>Codice</b>	<b>Descrizione</b>	<b>Importo nel periodo</b>	<b>Importo a tutto il periodo</b>
U.1.01.01.01.001	Arretrati per anni precedenti corrisposti al personale a tempo indeterminato	0,00	19.521,14
U.1.01.01.01.002	Voci stipendiali corrisposte al personale a tempo indeterminato	78.983,59	899.236,75
U.1.01.01.01.003	Straordinario per il personale a tempo indeterminato	2.886,98	20.704,31
U.1.01.01.01.004	Indennità ed altri compensi, esclusi i rimborsi spesa per missione, corrisposti al personale a tempo indeterminato	10.463,68	162.394,02
U.1.01.01.01.006	Voci stipendiali corrisposte al personale a tempo determinato	6.310,90	54.859,80
U.1.01.01.01.007	Straordinario per il personale a tempo determinato	68,77	869,45
U.1.01.01.01.008	Indennità ed altri compensi, esclusi i rimborsi spesa documentati per missione, corrisposti al personale a tempo determinato	905,78	12.880,68
U.1.01.01.02.002	Buoni pasto	300,50	1.202,00
U.1.01.02.01.001	Contributi obbligatori per il personale	51.845,16	306.301,79
U.1.01.02.01.002	Contributi previdenza complementare	0,00	6.780,00
U.1.02.01.01.001	Imposta regionale sulle attività produttive (IRAP)	8.625,22	97.459,80
U.1.02.01.99.999	Imposte, tasse e proventi assimilati a carico dell'ente n.a.c.	0,00	2.248,11
U.1.03.01.02.001	Carta, cancelleria e stampati	61,50	6.466,21
U.1.03.01.02.002	Carburanti, combustibili e lubrificanti	1.939,41	15.281,09
U.1.03.01.02.004	Vestiaro	4.344,13	20.444,34
U.1.03.01.02.005	Accessori per uffici e alloggi	0,00	5.739,61
U.1.03.01.02.008	Strumenti tecnico-specialistici non sanitari	1.124,38	7.203,58
U.1.03.01.02.999	Altri beni e materiali di consumo n.a.c.	126,31	1.310,17
U.1.03.02.01.008	Compensi agli organi istituzionali di revisione, di controllo ed altri incarichi istituzionali dell'amministrazione	0,00	6.672,00
U.1.03.02.04.001	Acquisto di servizi per formazione specialistica	0,00	3.884,00
U.1.03.02.04.999	Acquisto di servizi per altre spese per formazione e addestramento n.a.c.	300,00	3.564,75
U.1.03.02.05.001	Telefonia fissa	4.068,93	16.950,61
U.1.03.02.05.003	Accesso a banche dati e a pubblicazioni on line	0,00	1.354,00
U.1.03.02.05.004	Energia elettrica	0,00	5.337,35
U.1.03.02.05.005	Acqua	0,00	89,69
U.1.03.02.05.999	Utenze e canoni per altri servizi n.a.c.	0,00	407,35
U.1.03.02.07.001	Locazione di beni immobili	19.947,82	86.304,37
U.1.03.02.09.001	Manutenzione ordinaria e riparazioni di mezzi di trasporto ad uso civile, di sicurezza e ordine pubblico	3.665,90	12.461,92
U.1.03.02.09.005	Manutenzione ordinaria e riparazioni di attrezzature	119,80	5.947,07
U.1.03.02.11.999	Altre prestazioni professionali e specialistiche n.a.c.	7.076,15	196.832,14
U.1.03.02.15.014	Contratti di servizio per la distribuzione del gas	98,50	5.816,61
U.1.03.02.16.002	Spese postali	49,82	4.568,58
U.1.03.02.16.999	Altre spese per servizi amministrativi	8.967,00	17.934,00
U.1.03.02.19.004	Servizi di rete per trasmissione dati e VoIP e relativa manutenzione	1.254,92	9.158,81
U.1.04.01.02.003	Trasferimenti correnti a Comuni	0,00	863.567,12
U.1.04.02.05.999	Altri trasferimenti a famiglie n.a.c.	53,84	827,42
U.1.07.06.04.001	Interessi passivi su anticipazioni di tesoreria degli istituti tesorerieri/cassieri	227,35	1.123,26
U.1.10.04.01.003	Premi di assicurazione per responsabilità civile verso terzi	0,00	25.539,13
<b>Totale Titolo 1</b>		<b>213.816,34</b>	<b>2.909.243,03</b>

### Titolo 2 - Spese in conto capitale

	<b>SIOPE</b>		
<b>Codice</b>	<b>Descrizione</b>	<b>Importo nel periodo</b>	<b>Importo a tutto il periodo</b>

SIOPE		Importo nel periodo	Importo a tutto il periodo
Codice	Descrizione		
U.2.05.99.99.999	Altre spese in conto capitale n.a.c.	40.839,45	49.921,74
<b>Totale Titolo 2</b>		<b>40.839,45</b>	<b>49.921,74</b>

**Titolo 7 - Spese per conto terzi e partite di giro**

SIOPE		Importo nel periodo	Importo a tutto il periodo
Codice	Descrizione		
U.7.01.03.01.001	Versamenti di ritenute erariali su Redditi da lavoro autonomo per conto terzi	0,00	2.233,95
U.7.01.99.03.001	Costituzione fondi economali e carte aziendali	0,00	2.000,00
U.7.01.99.99.999	Altre uscite per partite di giro n.a.c.	69.673,91	250.647,62
U.7.02.02.03.001	Trasferimenti per conto terzi a INPS	10.203,90	107.014,17
U.7.02.03.02.999	Trasferimenti per conto terzi a altre imprese	1.655,39	19.389,25
U.7.02.05.01.001	Versamenti di imposte e tasse di natura corrente riscosse per conto di terzi	19.005,53	213.419,44
<b>Totale Titolo 7</b>		<b>100.538,73</b>	<b>594.704,43</b>

**Totale Generale                      355.194,52                      3.553.869,20**

<b>Prospetto dei dati SIOPE (Incassi)</b>
---

Esercizio : 2018  
Mese di : Novembre

Voci di : ENTRATA  
Calcolato su : REVERSALI

**Titolo 2 - Trasferimenti correnti**

SIOPE		Importo nel periodo	Importo a tutto il periodo
Codice	Descrizione		
E.2.01.01.02.003	Trasferimenti correnti da Comuni	0,00	53.574,05
<b>Totale Titolo 2</b>		<b>0,00</b>	<b>53.574,05</b>

**Titolo 3 - Entrate extratributarie**

SIOPE		Importo nel periodo	Importo a tutto il periodo
Codice	Descrizione		
E.3.02.02.01.001	Proventi da multe, ammende, sanzioni e oblazioni a carico delle famiglie	72.980,15	760.261,79
E.3.02.02.99.001	Altre entrate derivanti dall'attività di controllo e repressione di irregolarità e illeciti delle famiglie n.a.c.	0,00	210,80
E.3.03.03.04.001	Interessi attivi da depositi bancari o postali	0,00	0,22
E.3.05.02.04.002	Incassi per azioni di surroga nei confronti di terzi	5.991,88	60.486,01
E.3.05.99.99.999	Altre entrate correnti n.a.c.	49.356,06	2.582.117,73
<b>Totale Titolo 3</b>		<b>128.328,09</b>	<b>3.403.076,55</b>

**Titolo 4 - Entrate in conto capitale**

SIOPE		Importo nel periodo	Importo a tutto il periodo
Codice	Descrizione		
E.4.03.10.02.001	Altri trasferimenti in conto capitale da Regioni e province autonome	0,00	51.110,65
E.4.03.10.02.003	Altri trasferimenti in conto capitale da Comuni	0,00	16.148,63
<b>Totale Titolo 4</b>		<b>0,00</b>	<b>67.259,28</b>

**Titolo 9 - Entrate per conto di terzi e partite di giro**

SIOPE		Importo nel periodo	Importo a tutto il periodo
Codice	Descrizione		
E.9.02.05.01.001	Riscossione di imposte di natura corrente per conto di terzi	29.987,96	371.433,73
E.9.02.99.99.999	Altre entrate per conto terzi	11.093,70	141.311,19
<b>Totale Titolo 9</b>		<b>41.081,66</b>	<b>512.744,92</b>

<b>Totale Generale</b>	<b>169.409,75</b>	<b>4.036.654,80</b>
------------------------	-------------------	---------------------

## Prospetto dei dati SIOPE (Spese)

Esercizio : 2018  
Mese di : Novembre

Voci di : USCITA  
Calcolato su : MANDATI

### Titolo 1 - Spese correnti

SIOPE		Importo nel periodo	Importo a tutto il periodo
Codice	Descrizione		
U.1.01.01.01.001	Arretrati per anni precedenti corrisposti al personale a tempo indeterminato	0,00	19.521,14
U.1.01.01.01.002	Voci stipendiali corrisposte al personale a tempo indeterminato	77.804,32	977.041,07
U.1.01.01.01.003	Straordinario per il personale a tempo indeterminato	1.916,42	22.620,73
U.1.01.01.01.004	Indennità ed altri compensi, esclusi i rimborsi spesa per missione, corrisposti al personale a tempo indeterminato	10.475,59	172.869,61
U.1.01.01.01.006	Voci stipendiali corrisposte al personale a tempo determinato	6.473,24	61.333,04
U.1.01.01.01.007	Straordinario per il personale a tempo determinato	307,85	1.177,30
U.1.01.01.01.008	Indennità ed altri compensi, esclusi i rimborsi spesa documentati per missione, corrisposti al personale a tempo determinato	905,78	13.786,46
U.1.01.01.02.002	Buoni pasto	150,25	1.352,25
U.1.01.02.01.001	Contributi obbligatori per il personale	26.765,46	333.067,25
U.1.01.02.01.002	Contributi previdenza complementare	0,00	6.780,00
U.1.02.01.01.001	Imposta regionale sulle attività produttive (IRAP)	8.337,35	105.797,15
U.1.02.01.99.999	Imposte, tasse e proventi assimilati a carico dell'ente n.a.c.	716,00	2.964,11
U.1.03.01.02.001	Carta, cancelleria e stampati	187,88	6.654,09
U.1.03.01.02.002	Carburanti, combustibili e lubrificanti	4.115,46	19.396,55
U.1.03.01.02.004	Vestiaro	808,12	21.252,46
U.1.03.01.02.005	Accessori per uffici e alloggi	0,00	5.739,61
U.1.03.01.02.008	Strumenti tecnico-specialistici non sanitari	291,58	7.495,16
U.1.03.01.02.999	Altri beni e materiali di consumo n.a.c.	0,00	1.310,17
U.1.03.02.01.008	Compensi agli organi istituzionali di revisione, di controllo ed altri incarichi istituzionali dell'amministrazione	0,00	6.672,00
U.1.03.02.04.001	Acquisto di servizi per formazione specialistica	0,00	3.884,00
U.1.03.02.04.999	Acquisto di servizi per altre spese per formazione e addestramento n.a.c.	0,00	3.564,75
U.1.03.02.05.001	Telefonia fissa	0,00	16.950,61
U.1.03.02.05.003	Accesso a banche dati e a pubblicazioni on line	0,00	1.354,00
U.1.03.02.05.004	Energia elettrica	1.315,14	6.652,49
U.1.03.02.05.005	Acqua	0,00	89,69
U.1.03.02.05.999	Utenze e canoni per altri servizi n.a.c.	0,00	407,35
U.1.03.02.07.001	Locazione di beni immobili	5.419,17	91.723,54
U.1.03.02.09.001	Manutenzione ordinaria e riparazioni di mezzi di trasporto ad uso civile, di sicurezza e ordine pubblico	720,23	13.182,15
U.1.03.02.09.005	Manutenzione ordinaria e riparazioni di attrezzature	0,00	5.947,07
U.1.03.02.11.999	Altre prestazioni professionali e specialistiche n.a.c.	10.909,66	207.741,80
U.1.03.02.15.014	Contratti di servizio per la distribuzione del gas	333,95	6.150,56
U.1.03.02.16.002	Spese postali	1.436,61	6.005,19
U.1.03.02.16.999	Altre spese per servizi amministrativi	0,00	17.934,00
U.1.03.02.19.004	Servizi di rete per trasmissione dati e VoIP e relativa manutenzione	151,85	9.310,66
U.1.04.01.02.003	Trasferimenti correnti a Comuni	831,75	864.398,87
U.1.04.02.05.999	Altri trasferimenti a famiglie n.a.c.	26,24	853,66
U.1.07.06.04.001	Interessi passivi su anticipazioni di tesoreria degli istituti tesorerieri/cassieri	81,28	1.204,54
U.1.10.04.01.003	Premi di assicurazione per responsabilità civile verso terzi	0,00	25.539,13
<b>Totale Titolo 1</b>		<b>160.481,18</b>	<b>3.069.724,21</b>

### Titolo 2 - Spese in conto capitale

SIOPE		Importo nel periodo	Importo a tutto il periodo
Codice	Descrizione		

SIOPE		Importo nel periodo	Importo a tutto il periodo
Codice	Descrizione		
U.2.05.99.99.999	Altre spese in conto capitale n.a.c.	35.279,01	85.200,75
<b>Totale Titolo 2</b>		<b>35.279,01</b>	<b>85.200,75</b>

**Titolo 7 - Spese per conto terzi e partite di giro**

SIOPE		Importo nel periodo	Importo a tutto il periodo
Codice	Descrizione		
U.7.01.03.01.001	Versamenti di ritenute erariali su Redditi da lavoro autonomo per conto terzi	0,00	2.233,95
U.7.01.99.03.001	Costituzione fondi economali e carte aziendali	0,00	2.000,00
U.7.01.99.99.999	Altre uscite per partite di giro n.a.c.	12.983,48	263.631,10
U.7.02.02.03.001	Trasferimenti per conto terzi a INPS	9.889,62	116.903,79
U.7.02.03.02.999	Trasferimenti per conto terzi a altre imprese	1.020,99	20.410,24
U.7.02.05.01.001	Versamenti di imposte e tasse di natura corrente riscosse per conto di terzi	19.420,75	232.840,19
<b>Totale Titolo 7</b>		<b>43.314,84</b>	<b>638.019,27</b>

**Totale Generale                      239.075,03                      3.792.944,23**



<b>Prospetto dei dati SIOPE (Incassi)</b>
---

Esercizio : 2018  
Mese di : Dicembre

Voci di : ENTRATA  
Calcolato su : REVERSALI

**Titolo 2 - Trasferimenti correnti**

SIOPE		Importo nel periodo	Importo a tutto il periodo
Codice	Descrizione		
E.2.01.01.02.003	Trasferimenti correnti da Comuni	33.815,95	87.390,00
<b>Totale Titolo 2</b>		<b>33.815,95</b>	<b>87.390,00</b>

**Titolo 3 - Entrate extratributarie**

SIOPE		Importo nel periodo	Importo a tutto il periodo
Codice	Descrizione		
E.3.02.02.01.001	Proventi da multe, ammende, sanzioni e oblazioni a carico delle famiglie	64.988,08	825.249,87
E.3.02.02.99.001	Altre entrate derivanti dall'attività di controllo e repressione di irregolarità e illeciti delle famiglie n.a.c.	0,00	210,80
E.3.03.03.04.001	Interessi attivi da depositi bancari o postali	0,00	0,22
E.3.05.02.04.002	Incassi per azioni di surroga nei confronti di terzi	12.134,15	72.620,16
E.3.05.99.99.999	Altre entrate correnti n.a.c.	40.915,61	2.623.033,34
<b>Totale Titolo 3</b>		<b>118.037,84</b>	<b>3.521.114,39</b>

**Titolo 4 - Entrate in conto capitale**

SIOPE		Importo nel periodo	Importo a tutto il periodo
Codice	Descrizione		
E.4.03.10.02.001	Altri trasferimenti in conto capitale da Regioni e province autonome	0,00	51.110,65
E.4.03.10.02.003	Altri trasferimenti in conto capitale da Comuni	0,00	16.148,63
<b>Totale Titolo 4</b>		<b>0,00</b>	<b>67.259,28</b>

**Titolo 9 - Entrate per conto di terzi e partite di giro**

SIOPE		Importo nel periodo	Importo a tutto il periodo
Codice	Descrizione		
E.9.02.05.01.001	Riscossione di imposte di natura corrente per conto di terzi	56.326,72	427.760,45
E.9.02.99.99.999	Altre entrate per conto terzi	3.930,29	145.241,48
<b>Totale Titolo 9</b>		<b>60.257,01</b>	<b>573.001,93</b>

<b>Totale Generale</b>	<b>212.110,80</b>	<b>4.248.765,60</b>
------------------------	-------------------	---------------------

<b>Prospetto dei dati SIOPE (Spese)</b>
---

Esercizio : 2018  
Mese di : Dicembre

Voci di : USCITA  
Calcolato su : MANDATI

**Titolo 1 - Spese correnti**

SIOPE		Importo nel periodo	Importo a tutto il periodo
Codice	Descrizione		
U.1.01.01.01.001	Arretrati per anni precedenti corrisposti al personale a tempo indeterminato	0,00	19.521,14
U.1.01.01.01.002	Voci stipendiali corrisposte al personale a tempo indeterminato	146.567,01	1.123.608,08
U.1.01.01.01.003	Straordinario per il personale a tempo indeterminato	2.998,89	25.619,62
U.1.01.01.01.004	Indennità ed altri compensi, esclusi i rimborsi spesa per missione, corrisposti al personale a tempo indeterminato	28.689,41	201.559,02
U.1.01.01.01.006	Voci stipendiali corrisposte al personale a tempo determinato	9.844,13	71.177,17
U.1.01.01.01.007	Straordinario per il personale a tempo determinato	84,17	1.261,47
U.1.01.01.01.008	Indennità ed altri compensi, esclusi i rimborsi spesa documentati per missione, corrisposti al personale a tempo determinato	676,61	14.463,07
U.1.01.01.02.002	Buoni pasto	150,25	1.502,50
U.1.01.02.01.001	Contributi obbligatori per il personale	52.315,98	385.383,23
U.1.01.02.01.002	Contributi previdenza complementare	0,00	6.780,00
U.1.02.01.01.001	Imposta regionale sulle attività produttive (IRAP)	16.150,76	121.947,91
U.1.02.01.99.999	Imposte, tasse e proventi assimilati a carico dell'ente n.a.c.	0,00	2.964,11
U.1.03.01.02.001	Carta, cancelleria e stampati	0,00	6.654,09
U.1.03.01.02.002	Carburanti, combustibili e lubrificanti	1.922,81	21.319,36
U.1.03.01.02.004	Vestiaro	3.847,30	25.099,76
U.1.03.01.02.005	Accessori per uffici e alloggi	240,16	5.979,77
U.1.03.01.02.008	Strumenti tecnico-specialistici non sanitari	208,01	7.703,17
U.1.03.01.02.999	Altri beni e materiali di consumo n.a.c.	0,00	1.310,17
U.1.03.02.01.008	Compensi agli organi istituzionali di revisione, di controllo ed altri incarichi istituzionali dell'amministrazione	0,00	6.672,00
U.1.03.02.04.001	Acquisto di servizi per formazione specialistica	0,00	3.884,00
U.1.03.02.04.999	Acquisto di servizi per altre spese per formazione e addestramento n.a.c.	0,00	3.564,75
U.1.03.02.05.001	Telefonia fissa	3.949,15	20.899,76
U.1.03.02.05.003	Accesso a banche dati e a pubblicazioni on line	0,00	1.354,00
U.1.03.02.05.004	Energia elettrica	671,98	7.324,47
U.1.03.02.05.005	Acqua	0,00	89,69
U.1.03.02.05.999	Utenze e canoni per altri servizi n.a.c.	0,00	407,35
U.1.03.02.07.001	Locazione di beni immobili	5.419,17	97.142,71
U.1.03.02.09.001	Manutenzione ordinaria e riparazioni di mezzi di trasporto ad uso civile, di sicurezza e ordine pubblico	1.308,93	14.491,08
U.1.03.02.09.005	Manutenzione ordinaria e riparazioni di attrezzature	0,00	5.947,07
U.1.03.02.11.999	Altre prestazioni professionali e specialistiche n.a.c.	15.408,97	223.150,77
U.1.03.02.15.014	Contratti di servizio per la distribuzione del gas	0,00	6.150,56
U.1.03.02.16.002	Spese postali	1.311,73	7.316,92
U.1.03.02.16.999	Altre spese per servizi amministrativi	0,00	17.934,00
U.1.03.02.19.004	Servizi di rete per trasmissione dati e VoIP e relativa manutenzione	0,00	9.310,66
U.1.04.01.02.003	Trasferimenti correnti a Comuni	0,00	864.398,87
U.1.04.02.05.999	Altri trasferimenti a famiglie n.a.c.	582,04	1.435,70
U.1.07.06.04.001	Interessi passivi su anticipazioni di tesoreria degli istituti tesorerieri/cassieri	56,85	1.261,39
U.1.10.04.01.003	Premi di assicurazione per responsabilità civile verso terzi	0,00	25.539,13
<b>Totale Titolo 1</b>		<b>292.404,31</b>	<b>3.362.128,52</b>

**Titolo 2 - Spese in conto capitale**

SIOPE		Importo nel periodo	Importo a tutto il periodo
Codice	Descrizione		

SIOPE		Importo nel periodo	Importo a tutto il periodo
Codice	Descrizione		
U.2.05.99.99.999	Altre spese in conto capitale n.a.c.	0,00	85.200,75
<b>Totale Titolo 2</b>		<b>0,00</b>	<b>85.200,75</b>

**Titolo 7 - Spese per conto terzi e partite di giro**

SIOPE		Importo nel periodo	Importo a tutto il periodo
Codice	Descrizione		
U.7.01.03.01.001	Versamenti di ritenute erariali su Redditi da lavoro autonomo per conto terzi	0,00	2.233,95
U.7.01.99.03.001	Costituzione fondi economali e carte aziendali	1.000,00	3.000,00
U.7.01.99.99.999	Altre uscite per partite di giro n.a.c.	9.052,86	272.683,96
U.7.02.02.03.001	Trasferimenti per conto terzi a INPS	18.966,22	135.870,01
U.7.02.03.02.999	Trasferimenti per conto terzi a altre imprese	1.238,94	21.649,18
U.7.02.05.01.001	Versamenti di imposte e tasse di natura corrente riscosse per conto di terzi	35.778,16	268.618,35
<b>Totale Titolo 7</b>		<b>66.036,18</b>	<b>704.055,45</b>

**Totale Generale                      358.440,49                      4.151.384,72**

## CONTO ECONOMICO

CONTO ECONOMICO	ANNO 2018	ANNO 2017
<b>A) COMPONENTI POSITIVI DELLA GESTIONE</b>		
1) Proventi da tributi	0,00	0,00
2) Proventi da fondi perequativi	0,00	0,00
3) Proventi da trasferimenti e contributi	87.390,00	0,00
a) Proventi da trasferimenti correnti	87.390,00	0,00
b) Quota annuale di contributi agli investimenti	0,00	0,00
c) Contributi agli investimenti	0,00	0,00
4) Ricavi delle vendite e prestazioni e proventi da servizi pubblici	0,00	0,00
a) Proventi derivanti dalla gestione dei beni	0,00	0,00
b) Ricavi della vendita di beni	0,00	0,00
c) Ricavi e proventi dalla prestazione di servizi	0,00	0,00
5) Variazioni nelle rimanenze di prodotti in corso di lavorazione, etc. (+/-)	0,00	0,00
6) Variazione dei lavori in corso su ordinazione	0,00	0,00
7) Incrementi di immobilizzazioni per lavori interni	0,00	0,00
8) Altri ricavi e proventi diversi	3.464.449,85	3.468.637,24
<b>TOTALE COMPONENTI POSITIVI DELLA GESTIONE (A)</b>	<b>3.551.839,85</b>	<b>3.468.637,24</b>
<b>B) COMPONENTI NEGATIVI DELLA GESTIONE</b>		
9) Acquisto di materie prime e/o beni di consumo	77.136,78	73.039,28
10) Prestazioni di servizi	333.741,14	362.457,30
11) Utilizzo beni di terzi	97.142,71	92.925,41
12) Trasferimenti e contributi	856.396,35	872.701,16
a) Trasferimenti correnti	856.396,35	872.701,16
b) Contributi agli investimenti ad altre Amministrazioni pubb.	0,00	0,00
c) Contributi agli investimenti ad altri soggetti	0,00	0,00

CONTO ECONOMICO	ANNO 2018	ANNO 2017
13) Personale	1.728.556,76	1.877.619,85
14) Ammortamenti e svalutazioni	99.036,14	45.195,37
a) Ammortamenti di immobilizzazioni Immateriali	2.924,20	383,12
b) Ammortamenti di immobilizzazioni materiali	96.111,94	44.812,25
c) Altre svalutazioni delle immobilizzazioni	0,00	0,00
d) Svalutazione dei crediti	0,00	0,00
15) Variazioni nelle rimanenze di materie prime e/o beni di consumo (+/-)	0,00	0,00
16) Accantonamenti per rischi	0,00	0,00
17) Altri accantonamenti	0,00	30.000,00
18) Oneri diversi di gestione	37.639,73	43.253,35
<b>TOTALE COMPONENTI NEGATIVI DELLA GESTIONE (B)</b>	3.229.649,61	3.397.191,72
<b>DIFFERENZA FRA COMP. POSITIVI E NEGATIVI DELLA GESTIONE (A-B)</b>	322.190,24	71.445,52
<b>C) PROVENTI ED ONERI FINANZIARI</b>		
<u>Proventi finanziari</u>		
19) Proventi da partecipazioni	0,00	0,00
a) da società controllate	0,00	0,00
b) da società partecipate	0,00	0,00
c) da altri soggetti	0,00	0,00
20) Altri proventi finanziari	0,22	0,24
<b>Totale proventi finanziari</b>	0,22	0,24
<u>Oneri finanziari</u>		
21) Interessi ed altri oneri finanziari	2.500,00	2.500,00
a) Interessi passivi	2.500,00	2.500,00
b) Altri oneri finanziari	0,00	0,00
<b>Totale oneri finanziari</b>	2.500,00	2.500,00
<b>TOTALE PROVENTI ED ONERI FINANZIARI (C)</b>	-2.499,78	-2.499,76
<b>D) RETTIFICHE DI VALORE ATTIVITA' FINANZIARIE</b>		

CONTO ECONOMICO	ANNO 2018	ANNO 2017
22) Rivalutazioni	0,00	0,00
23) Svalutazioni	0,00	0,00
<b>TOTALE RETTIFICHE (D)</b>	0,00	0,00
<b>E) PROVENTI ED ONERI STRAORDINARI</b>		
24) Proventi straordinari	139.097,97	190.310,10
a) Proventi da permessi di costruire	0,00	0,00
b) Proventi da trasferimenti in conto capitale	50.000,00	50.427,68
c) Sopravvenienze attive e insussistenze del passivo	89.097,97	139.882,42
d) Plusvalenze patrimoniali	0,00	0,00
e) Altri proventi straordinari	0,00	0,00
<b>Totale proventi straordinari</b>	139.097,97	190.310,10
25) Oneri straordinari	28.524,38	23.381,84
a) Trasferimenti in conto capitale	0,00	0,00
b) Sopravvenienze passive e insussistenze dell'attivo	19.524,38	23.381,84
c) Minusvalenze patrimoniali	0,00	0,00
d) Altri oneri straordinari	9.000,00	0,00
<b>Totale oneri straordinari</b>	28.524,38	23.381,84
<b>TOTALE PROVENTI ED ONERI STRAORDINARI (E)</b>	110.573,59	166.928,26
<b>RISULTATO PRIMA DELLE IMPOSTE (A-B+C+D+E)</b>	430.264,05	235.874,02
26) Imposte (*)	122.346,70	120.896,00
27) RISULTATO DELL'ESERCIZIO	307.917,35	114.978,02

## STATO PATRIMONIALE - ATTIVO

STATO PATRIMONIALE - (ATTIVO)	ANNO 2018	ANNO 2017
A) CREDITI vs.LO STATO ED ALTRE AMMINISTRAZIONI PUBBLICHE PER LA PARTECIPAZIONE AL FONDO DI DOTAZIONE	0,00	0,00
<b>TOTALE CREDITI vs PARTECIPANTI (A)</b>	<b>0,00</b>	<b>0,00</b>
B) IMMOBILIZZAZIONI		
I) Immobilizzazioni immateriali		
1) Costi di impianto e di ampliamento	0,00	0,00
2) Costi di ricerca sviluppo e pubblicità	0,00	0,00
3) Diritti di brevetto ed utilizzazione opere dell'ingegno	0,00	0,00
4) Concessioni, licenze, marchi e diritti simile	366,01	1.532,47
5) Avviamento	0,00	0,00
6) Immobilizzazioni in corso ed acconti	0,00	0,00
9) Altre	9.614,03	0,00
<b>Totale immobilizzazioni immateriali</b>	<b>9.980,04</b>	<b>1.532,47</b>
II) Immobilizzazioni materiali		
1) Beni demaniali	0,00	0,00
1.1) Terreni	0,00	0,00
1.2) Fabbricati	0,00	0,00
1.3) Infrastrutture	0,00	0,00
1.9) Altri beni demaniali	0,00	0,00
III 2) Altre immobilizzazioni materiali	476.698,11	433.245,07
2.1) Terreni	0,00	0,00
a) di cui in leasing finanziario	0,00	0,00
2.2) Fabbricati	0,00	0,00
a) di cui in leasing finanziario	0,00	0,00

STATO PATRIMONIALE - (ATTIVO)	ANNO 2018	ANNO 2017
2.3) Impianti e macchinari	274.025,90	290.779,20
a) di cui in leasing finanziario	0,00	0,00
2.4) Attrezzature industriali e commerciali	54.096,55	27.612,67
2.5) Mezzi di trasporto	116.159,21	45.880,46
2.6) Macchine per ufficio e hardware	27.186,69	61.256,50
2.7) Mobili e arredi	5.229,76	4.741,39
2.8) Infrastrutture	0,00	0,00
2.9) Diritti reali di godimento	0,00	0,00
2.99) Altri beni materiali	0,00	2.974,85
3) Immobilizzazioni in corso ed acconti	0,00	0,00
<b>Totale immobilizzazioni materiali</b>	<b>476.698,11</b>	<b>433.245,07</b>
IV) Immobilizzazioni Finanziarie		
1) Partecipazioni in	4.445,88	4.398,14
a) imprese controllate	0,00	0,00
b) imprese partecipate	0,00	0,00
c) altri soggetti	4.445,88	4.398,14
2) Crediti verso	0,00	0,00
a) altre amministrazioni pubbliche	0,00	0,00
b) imprese controllate	0,00	0,00
c) imprese partecipate	0,00	0,00
d) altri soggetti	0,00	0,00
3) Altri titoli	0,00	0,00
<b>Totale immobilizzazioni finanziarie</b>	<b>4.445,88</b>	<b>4.398,14</b>
<b>TOTALE IMMOBILIZZAZIONI (B)</b>	<b>491.124,03</b>	<b>439.175,68</b>
C) ATTIVO CIRCOLANTE		
l) Rimanenze	0,00	0,00
<b>Totale rimanenze</b>	<b>0,00</b>	<b>0,00</b>



STATO PATRIMONIALE - (ATTIVO)	ANNO 2018	ANNO 2017
II) Crediti		
1) Crediti di natura tributaria	0,00	126,08
a) Crediti da tributi destinati al finanziamento della sanità	0,00	0,00
b) Altri crediti da tributi	0,00	126,08
c) Crediti da Fondi perequativi	0,00	0,00
2) Crediti per trasferimenti e contributi	16.770,66	34.279,05
a) verso amministrazioni pubbliche	16.770,66	34.279,05
b) imprese controllate	0,00	0,00
c) imprese partecipate	0,00	0,00
d) verso altri soggetti	0,00	0,00
3) Verso clienti ed utenti	105.493,47	149.205,46
4) Altri Crediti	1.073.769,24	1.061.683,15
a) verso l'erario	0,00	0,00
b) per attività svolta per c/terzi	85.167,95	138.443,31
c) altri	988.601,29	923.239,84
<b>Totale crediti</b>	<b>1.196.033,37</b>	<b>1.245.293,74</b>
III) Attività finanziarie che non costituiscono immobilizzi		
1) Partecipazioni	0,00	0,00
2) Altri titoli	0,00	0,00
<b>Totale attività finanziarie che non costituiscono immobilizzi</b>	<b>0,00</b>	<b>0,00</b>
IV) Disponibilità liquide		
1) Conto di tesoreria	494.943,71	397.562,83
a) Istituto tesoriere	494.943,71	397.562,83
b) presso Banca d'Italia	0,00	0,00
2) Altri depositi bancari e postali	93.485,32	245.249,09
3) Denaro e valori in cassa	0,00	0,00
4) Altri conti presso la tesoreria statale intestati all'ente	0,00	0,00

STATO PATRIMONIALE - (ATTIVO)		ANNO 2018	ANNO 2017
	<b>Totale disponibilità liquide</b>	588.429,03	642.811,92
	<b>TOTALE ATTIVO CIRCOLANTE (C)</b>	1.784.462,40	1.888.105,66
D) RATEI E RISCONTI			
1) Ratei attivi		0,00	0,00
2) Risconti attivi		0,00	0,00
	<b>TOTALE RATEI E RISCONTI (D)</b>	0,00	0,00
	<b>TOTALE DELL'ATTIVO (A+B+C+D)</b>	2.275.586,43	2.327.281,34

## STATO PATRIMONIALE - PASSIVO

STATO PATRIMONIALE - (PASSIVO)	ANNO 2018	ANNO 2017
A) PATRIMONIO NETTO		
I) Fondo di dotazione	29.868,59	50.000,00
II) Riserve	212.292,85	97.267,09
a) da risultato economico di esercizi precedenti	147.043,69	32.065,67
b) da capitale	64.032,32	64.032,32
c) da permessi di costruire	0,00	0,00
d) riserve indisponibili per beni demaniali e patrimoniali indisponibili e per i beni culturali	0,00	0,00
e) altre riserve indisponibili	1.216,84	1.169,10
III) Risultato economico dell'esercizio	307.917,35	114.978,02
<b>TOTALE PATRIMONIO NETTO (A)</b>	<b>550.078,79</b>	<b>262.245,11</b>
B) FONDI PER RISCHI ED ONERI		
1) Per trattamento di quiescenza	0,00	0,00
2) Per imposte	0,00	0,00
3) Altri	0,00	30.000,00
<b>TOTALE FONDI RISCHI ED ONERI (B)</b>	<b>0,00</b>	<b>30.000,00</b>
C) TRATTAMENTO DI FINE RAPPORTO		
<b>TOTALE T.F.R. (C)</b>	<b>0,00</b>	<b>0,00</b>
D) DEBITI		
1) Debiti da finanziamento	107,75	0,00
a) prestiti obbligazionari	0,00	0,00
b) v/ altre amministrazioni pubbliche	0,00	0,00
c) verso banche e tesoriere	107,75	0,00
d) verso altri finanziatori	0,00	0,00
2) Debiti verso fornitori	253.926,17	243.005,44

STATO PATRIMONIALE - (PASSIVO)	ANNO 2018	ANNO 2017
3) Acconti	0,00	0,00
4) Debiti per trasferimenti e contributi	583.896,79	729.224,33
a) enti finanziati dal servizio sanitario nazionale	0,00	0,00
b) altre amministrazioni pubbliche	583.651,80	729.224,33
c) imprese controllate	0,00	0,00
d) imprese partecipate	0,00	0,00
e) altri soggetti	244,99	0,00
5) Altri debiti	623.967,39	559.475,60
a) tributari	285.946,83	146.925,06
b) verso istituti di previdenza e sicurezza sociale	83.264,67	0,00
c) per attività svolta per c/terzi	0,00	0,00
d) altri	254.755,89	412.550,54
<b>TOTALE DEBITI (D)</b>	<b>1.461.898,10</b>	<b>1.531.705,37</b>
<b>E) RATEI E RISCONTI</b>		
I) Ratei passivi	0,00	237.294,54
II) Risconti passivi	263.609,54	266.036,32
1) Contributi agli investimenti	263.609,54	263.609,54
a) da altre amministrazioni pubbliche	263.609,54	263.609,54
b) da altri soggetti	0,00	0,00
2) Concessioni pluriennali	0,00	0,00
3) Altri risconti passivi	0,00	2.426,78
<b>TOTALE RATEI E RISCONTI (E)</b>	<b>263.609,54</b>	<b>503.330,86</b>
<b>TOTALE DEL PASSIVO (A+B+C+D+E)</b>	<b>2.275.586,43</b>	<b>2.327.281,34</b>
<b>CONTI D'ORDINE</b>	0,00	0,00
1) Impegni su esercizi futuri	72.000,00	72.000,00
2) Beni di terzi in uso	0,00	0,00
3) Beni dati in uso a terzi	0,00	0,00

STATO PATRIMONIALE - (PASSIVO)	ANNO 2018	ANNO 2017
4) Garanzie prestate a amministrazioni pubbliche	0,00	0,00
5) Garanzie prestate a imprese controllate	0,00	0,00
6) Garanzie prestate a imprese partecipate	0,00	0,00
7) Garanzie prestate a altre imprese	0,00	0,00
<b>TOTALE CONTI D'ORDINE</b>	<b>72.000,00</b>	<b>72.000,00</b>

**PROSPETTO DEI COSTI PER MISSIONE**

Conto del CONTO ECONOMICO	Importi
<b>MISSIONE 1 - SERVIZI ISTITUZIONALI, GENERALI E DI GESTIONE</b>	
B) COMPONENTI NEGATIVI DELLA GESTIONE	
9) Acquisto di materie prime e/o beni di consumo	77.136,78
10) Prestazioni di servizi	333.741,14
11) Utilizzo beni di terzi	97.142,71
12) Trasferimenti e contributi	
a) Trasferimenti correnti	856.396,35
13) Personale	1.728.556,76
14) Ammortamenti e svalutazioni	
a) Ammortamenti di immobilizzazioni Immateriali	2.924,20
b) Ammortamenti di immobilizzazioni materiali	96.111,94
18) Oneri diversi di gestione	37.639,73
C) PROVENTI ED ONERI FINANZIARI	
21) Interessi ed altri oneri finanziari	
a) Interessi passivi	2.500,00
E) PROVENTI ED ONERI STRAORDINARI	
25) Oneri straordinari	
b) Sopravvenienze passive e insussistenze dell'attivo	19.524,38
d) Altri oneri straordinari	9.000,00
26) Imposte (*)	122.346,70
<b>TOTALE MISSIONE 1</b>	<b>3.383.020,69</b>



**CONSORZIO DI POLIZIA ALTO VICENTINO**

**RELAZIONE SULLA GESTIONE  
AL CONTO ECONOMICO  
E ALLO STATO PATRIMONIALE  
AL 31.12.2018**





## RELAZIONE SULLA GESTIONE DEL BILANCIO AL 31/12/2018

<b>GLI OBBLIGHI DI CONTABILITÀ ECONOMICO-PATRIMONIALE.....</b>	<b>4</b>
<b>NOTA INTEGRATIVA AL BILANCIO AL 31/12/2018.....</b>	<b>7</b>
<i>STATO PATRIMONIALE.....</i>	<i>7</i>
Immobilizzazioni.....	7
Immobilizzazioni immateriali.....	7
Immobilizzazioni materiali.....	8
Immobilizzazioni finanziarie.....	10
Attivo circolante.....	11
Rimanenze.....	11
Crediti.....	11
Disponibilità liquide.....	12
Ratei e risconti attivi.....	13
Patrimonio netto.....	13
Fondi per rischi e oneri.....	14
Debiti.....	15
Ratei e risconti passivi.....	16
Conti d'ordine.....	16
<i>CONTO ECONOMICO.....</i>	<i>17</i>
Componenti positivi della gestione.....	17
Componenti negativi della gestione.....	19
Saldo gestione ordinaria.....	21
Gestione finanziaria.....	22
Gestione straordinaria.....	23
Imposte.....	24
Risultato d'esercizio.....	25
<i>Fatti di rilievo avvenuti dopo la chiusura dell'esercizio.....</i>	<i>25</i>
<i>Destinazione del risultato d'esercizio.....</i>	<i>26</i>

## GLI OBBLIGHI DI CONTABILITÀ ECONOMICO-PATRIMONIALE

Ai sensi dell'articolo 151 comma 5 del D.lgs. 267/2000 (Tuel), i risultati della gestione finanziaria, economico e patrimoniale sono dimostrati nel rendiconto, il quale comprende il conto del bilancio, il conto economico e lo stato patrimoniale.

Gli enti locali sono obbligati a garantire la rilevazione dei fatti gestionali sotto il profilo economico-patrimoniale nel rispetto del principio contabile generale n. 17 della competenza economica e dei principi applicati della contabilità economico-patrimoniale di cui agli allegati n. 1 e n. 4/3 del decreto legislativo 23 giugno 2011, n. 118, e successive modificazioni (articolo 232 del Tuel).

Pertanto gli enti sono obbligati ad applicare il principio della competenza economica con riferimento ai soli prospetti di natura economica e patrimoniale facenti parte di ogni sistema di rendicontazione; in particolare con riferimento al conto economico ed al conto del patrimonio nel rendiconto della gestione.

Il rendiconto deve rappresentare infatti la dimensione finanziaria, economica e patrimoniale dei fatti amministrativi che la singola amministrazione pubblica ha realizzato nell'esercizio.

Per il principio della competenza economica l'effetto delle operazioni e degli altri eventi deve essere rilevato ed attribuito all'esercizio al quale essi si riferiscono e non a quello in cui si concretizzano i relativi movimenti finanziari. La determinazione dei risultati di esercizio di ogni pubblica amministrazione implica un procedimento contabile di identificazione, di misurazione e di correlazione tra le entrate e le uscite dei documenti finanziari e tra i proventi ed i costi e le spese dei documenti economici del bilancio di previsione e di rendicontazione. La determinazione del risultato economico d'esercizio richiede un procedimento di analisi della competenza economica e delle componenti economiche positive e negative relative all'esercizio cui il rendiconto si riferisce.

L'analisi economica dei fatti amministrativi di una singola amministrazione pubblica richiede una distinzione tra fatti gestionali direttamente collegati ad un processo di scambio sul mercato (acquisizione, trasformazione e vendita) che danno luogo a costi o ricavi, e fatti gestionali non caratterizzati da questo processo in quanto finalizzati ad altre attività istituzionali e/o erogative (tributi, contribuzioni, trasferimenti di risorse, prestazioni, servizi, altro), che danno luogo a oneri e proventi. Nel primo caso la competenza economica dei costi e dei ricavi è riconducibile al principio contabile n. 11 dei Dottori Commercialisti, mentre nel secondo caso, e quindi per la maggior parte delle attività amministrative pubbliche, è necessario fare riferimento alla competenza economica delle componenti positive e negative della gestione direttamente collegate al processo erogativo delle prestazioni e servizi offerti alla comunità amministrata e quindi alle diverse categorie di portatori di interesse. Nel secondo caso quindi, i ricavi, come regola generale, devono essere imputati all'esercizio nel quale si verificano le seguenti due condizioni: il processo produttivo dei beni o dei servizi è stato completato; l'erogazione è già avvenuta, si è cioè verificato il passaggio sostanziale e non formale del titolo di proprietà o i servizi sono stati resi.

Le risorse finanziarie rese disponibili per le attività istituzionali dell'amministrazione, come i diversi proventi o trasferimenti correnti di natura tributaria o non, si imputano all'esercizio nel quale si è verificata la manifestazione finanziaria e se tali risorse sono risultate impiegate per la copertura dei costi sostenuti per le attività istituzionali programmate. Fanno eccezione i trasferimenti a destinazione vincolata, siano questi

correnti o in conto capitale, che vengono imputati in ragione del costo o dell'onere di competenza economica alla copertura del quale sono destinati. I componenti economici negativi devono essere correlati con i ricavi dell'esercizio o con le altre risorse rese disponibili per il regolare svolgimento delle attività istituzionali. Detta correlazione costituisce un corollario fondamentale del principio della competenza economica ed intende esprimere la necessità di contrapporre ai componenti economici positivi dell'esercizio i relativi componenti economici negativi ed oneri, siano essi certi che presunti. Tale correlazione si realizza: per associazione di causa ad effetto tra costi ed erogazione o cessione del prodotto o servizio realizzato. L'associazione può essere effettuata analiticamente e direttamente o sulla base di assunzioni del flusso dei costi; per ripartizione dell'utilità o funzionalità pluriennale su base razionale e sistematica, in mancanza di una più diretta associazione (ammortamento); per imputazione diretta di costi al conto economico dell'esercizio o perché associati a funzioni istituzionali, o perché associati al tempo, o perché sia venuta meno l'utilità o la funzionalità del costo. In particolare quando: a) i costi sostenuti in un esercizio esauriscono la loro utilità già nell'esercizio stesso, o non sia identificabile o valutabile la futura utilità; b) viene meno o non sia più identificabile o valutabile la futura utilità o la funzionalità dei fattori produttivi i cui costi erano stati sospesi in esercizi precedenti; c) L'associazione al processo produttivo o la ripartizione delle utilità del costo a cui ci si riferisce su base razionale e sistematica non risulti più di sostanziale rilevanza. I componenti economici positivi quindi devono essere correlati ai componenti economici negativi o costi o spese dell'esercizio. Tale correlazione costituisce il corollario fondamentale del principio della competenza economica dei fatti gestionali caratterizzanti l'attività amministrativa di ogni amministrazione pubblica.

I modelli di conto economico e stato patrimoniale sono definiti nell'allegato 10 al D.lgs. 118/2011.

Per gli enti territoriali i documenti che compongono il bilancio, indicati dal D.lgs. 118/201, sono:

- **Stato patrimoniale**, che consente la conoscenza qualitativa e quantitativa delle attività, della passività e del patrimonio netto;
- **Conto economico**, che consente di verificare analiticamente come si è generato il risultato economico del periodo;
- **Nota integrativa**, che fornisce informazioni esplicative e integrative di quelle contenute nei documenti appena richiamati.

Lo stato patrimoniale rappresenta la composizione quali-quantitativa del patrimonio dell'ente alla data di riferimento. Esso presenta una forma a sezioni divise contrapposte.

ATTIVO	PASSIVO
A) CREDITI vs. LO STATO ED ALTRE AMMINISTRAZIONI PUBBLICHE PER LA PARTECIPAZIONE AL FONDO DI DOTAZIONE	A) PATRIMONIO NETTO
B) IMMOBILIZZAZIONI	B) FONDI PER RISCHI ED ONERI
C) ATTIVO CIRCOLANTE	C) TRATTAMENTO DI FINE RAPPORTO
D) RATEI E RISCONTI	D) DEBITI
	E) RATEI E RISCONTI E CONTRIBUTI AGLI INVESTIMENTI

Il conto economico è il documento che consente di determinare analiticamente come si è formato il risultato economico di un periodo.

La struttura del conto economico è quella scalare e consente la determinazione del risultato economico d'esercizio attraverso successive aggregazioni di componenti positivi e negativi, ciascuna delle quali esprime il contributo di una particolare area di gestione (tipica o caratteristica, finanziaria, straordinaria) alla redditività in generale.

Il conto economico tende a evidenziare il valore aggiunto che la gestione ha prodotto rispetto al patrimonio esistente nell'anno precedente o il valore sottratto al patrimonio, nel caso di risultato negativo. Lo schema propone dei risultati parziali e progressivi onde fornire informazioni differenziate a seconda degli elementi esaminati. È possibile così ricavare il risultato della gestione, espressione della differenza fra il valore della produzione ed il costo direttamente sopportato per la stessa.

A) Componenti positivi della gestione
B) Componenti negativi della gestione
<b>Differenza fra componenti positivi e negativi della gestione</b>
C) Proventi ed oneri finanziari
D) Rettifiche di valore attività finanziarie
E) Proventi ed oneri straordinari
<b>Risultato prima delle imposte</b>
Imposte
<b>Risultato dell'esercizio</b>

I documenti di conto economico e stato patrimoniale sono stati redatti nel rispetto degli obblighi di legge vigenti, con particolare riferimento ai principi e modelli sopra richiamati. Essi rappresentano in modo veritiero e corretto la situazione finanziaria e patrimoniale e il risultato economico della complessiva attività svolta dall'ente.

## NOTA INTEGRATIVA AL BILANCIO AL 31/12/2018

### Criteria di valutazione

I principi contabili ed i criteri di valutazione adottati per la redazione dello stato patrimoniale e del conto economico sono quelli dettati dal D.lgs. 118/2011, con particolare riferimento al principio contabile applicato della contabilità economico-patrimoniale (allegato 4/3 al citato decreto).

Si riportano di seguito i valori economici e patrimoniali al 31.12.2018 e le variazioni subite rispetto all'anno precedente.

### STATO PATRIMONIALE

Nello stato patrimoniale sono rilevati gli elementi dell'attivo e del passivo, nonché le variazioni che gli elementi patrimoniali hanno subito per effetto della gestione.

### Immobilizzazioni

Gli elementi patrimoniali destinati ad essere utilizzati durevolmente dall'ente sono iscritti tra le immobilizzazioni. Condizione per l'iscrizione di nuovi beni patrimoniali materiali ed immateriali nello stato patrimoniale è il verificarsi, alla data del 31 dicembre, dell'effettivo passaggio del titolo di proprietà dei beni stessi.

#### *Immobilizzazioni immateriali*

In base al principio contabile, le immobilizzazioni immateriali sono iscritte al costo storico di acquisizione o di produzione ed esposte al netto degli ammortamenti effettuati nel corso degli esercizi.

Ai beni immateriali si applica l'aliquota del 20%, salvo quanto previsto per le immobilizzazioni derivanti da concessioni e per le immobilizzazioni derivanti da trasferimenti in conto capitale ad altre amministrazioni pubbliche.

Nel caso in cui l'Amministrazione pubblica faccia investimenti apportando miglioramento su immobili di terzi (ad es. bene in locazione) di cui si avvale, tali migliorie andranno iscritte tra le immobilizzazioni immateriali ed ammortizzate nel periodo più breve tra quello in cui le migliorie possono essere utilizzate (vita utile residua) e quello di durata residua dell'affitto.

Si riportano di seguito i valori delle immobilizzazioni immateriali.

	Saldo al 31/12/2018	Saldo al 31/12/2017	Variazioni
<b><u>Immobilizzazioni immateriali</u></b>			
Costi di impianto e di ampliamento	-	-	-
Costi di ricerca sviluppo e pubblicità	-	-	-
Diritti di brevetto ed utilizzazione opere dell'ingegno	-	-	-
Concessioni, licenze, marchi e diritti simile	366,01	1.532,47	1.166,46
Avviamento	-	-	-
Immobilizzazioni in corso ed acconti	-	-	-
Altre	9.614,03	-	9.614,03
<b>Totale immobilizzazioni immateriali</b>	<b>9.980,04</b>	<b>1.532,47</b>	<b>8.447,57</b>

### ***Immobilizzazioni materiali***

Nel Bilancio armonizzato le immobilizzazioni materiali sono state iscritte al costo di acquisizione o di produzione, se realizzate in economia (inclusivo di eventuali oneri accessori d'acquisto, quali le spese notarili, le tasse di registrazione dell'atto, gli onorari per la progettazione, ecc.), al netto delle quote di ammortamento. Le spese di manutenzione di natura straordinaria sono state portate in aumento del valore dei cespiti. Nello stato patrimoniale del bilancio armonizzato del Comune gli ammortamenti delle immobilizzazioni materiali sono stati calcolati secondo i "Principi e le regole contabili del sistema di contabilità economica delle Amministrazioni Pubbliche" predisposto dal Ministero dell'Economia e delle Finanze.

Gli ammortamenti compresi nel conto economico sono determinati con i seguenti coefficienti, previsti da D.lgs 118/2011.

#### ***Beni demaniali:***

- Fabbricati civili ad uso abitativo commerciale istituzionale 2%
- Infrastrutture 3%
- Altri beni demaniali 3%

#### ***Altri Beni:***

- Fabbricati 2%
- Impianti e macchinari 5%
- Attrezzature industriali e commerciali 15%
- Mezzi di trasporto leggeri 20%
- Mezzi di trasporto pesanti 10%
- Macchinari per ufficio 20%
- Mobili e arredi per ufficio 10%
- Hardware 25%
- Altri beni 20%

Le aliquote non vengono applicate per i beni acquistati nell'esercizio, che iniziano il loro processo di ammortamento nell'esercizio successivo all'acquisto. In generale i terreni hanno una vita utile illimitata e non devono essere ammortizzati. Le cave ed i siti utilizzati per le discariche sono inventariati nella categoria "indisponibili terreni" per cui non sono ammortizzati. I beni, mobili, qualificati come "beni culturali" ai sensi dell'art. 2 del D.lgs. 42/2004 – Codice dei beni culturali e del paesaggio – o "beni soggetti a tutela" ai sensi

dell'art. 136 del medesimo decreto, non sono soggetti ad ammortamento.

Si riportano di seguito i valori delle immobilizzazioni materiali.

	Saldo al 31/12/2018	Saldo al 31/12/2017	Variazioni
<b><u>Immobilizzazioni materiali</u></b>			
Beni demaniali	-	-	-
Terreni	-	-	-
Fabbricati	-	-	-
Infrastrutture	-	-	-
Altri beni demaniali	-	-	-
Altre immobilizzazioni materiali	<b>476.698,11</b>	<b>433.245,07</b>	<b>43.453,04</b>
Terreni	-	-	-
<i>di cui in leasing finanziario</i>	-	-	-
Fabbricati	-	-	-
<i>di cui in leasing finanziario</i>	-	-	-
Impianti e macchinari	274.025,90	290.779,20	- 16.753,30
<i>di cui in leasing finanziario</i>	-	-	-
Attrezzature industriali e commerciali	54.096,55	27.612,67	26.483,88
Mezzi di trasporto	116.159,21	45.880,46	70.278,75
Macchine per ufficio e hardware	27.186,69	61.256,50	- 34.069,81
Mobili e arredi	5.229,76	4.741,39	488,37
Infrastrutture	-	-	-
Altri beni materiali	-	2.974,85	- 2.974,85
Immobilizzazioni in corso ed acconti	-	-	-
<b>Totale immobilizzazioni materiali</b>	<b>476.698,11</b>	<b>433.245,07</b>	<b>43.453,04</b>

Si precisa che ai sensi dell'ultimo capoverso del suddetto punto 4.18 i beni immobili sottoposti a vincolo di interesse culturale ex D.lgs. 42/2004 non sono stati assoggettati ad ammortamento.

Nell'ambito delle immobilizzazioni materiali si registra inoltre la consistenza delle immobilizzazioni in corso. Si tratta dei cespiti di proprietà e piena disponibilità dell'ente non ancora utilizzabili perché in fase di realizzazione o, sebbene realizzati, non ancora utilizzabili da parte dell'ente. Le immobilizzazioni in corso sono state valutate al costo di produzione.

I beni immateriali e materiali sono stati ammortati come riportato nella tabella che segue.

	Saldo al 31/12/2018	Saldo al 31/12/2017	Variazioni
<b>AMMORTAMENTI</b>			
Ammortamenti di immobilizzazioni Immateriali	2.924,20	383,12	2.541,08
Ammortamenti di immobilizzazioni materiali	96.111,94	44.812,25	51.299,69
<b>TOTALE AMMORTAMENTI</b>	<b>99.036,14</b>	<b>45.195,37</b>	<b>53.840,77</b>

**Immobilizzazioni finanziarie**

Le immobilizzazioni finanziarie riferite alle partecipazioni sono state valutate col criterio indicato dal principio contabile applicato 4/3.

Le partecipazioni in imprese società controllate e partecipate sono valutate in base al "metodo del patrimonio netto" di cui all'art. 2426 n. 4 codice civile. Nell'esercizio successivo, a seguito dell'approvazione del rendiconto della gestione, gli eventuali utili derivanti dall'applicazione del metodo del patrimonio netto devono determinare l'iscrizione di una specifica riserva del patrimonio netto vincolata all'utilizzo del metodo del patrimonio. Le eventuali perdite sono portate a conto economico. Nel caso in cui il valore della partecipazione diventi negativo per effetto di perdite, la partecipazione si azzerava. Se la partecipante è legalmente o altrimenti impegnata al sostenimento della partecipata, le perdite ulteriori rispetto a quelle che hanno comportato l'azzeramento della partecipazione sono contabilizzate in un fondo per rischi ed oneri.

Nel caso Nell'esercizio in cui non risulti possibile acquisire il bilancio o il rendiconto (o i relativi schemi predisposti ai fini dell'approvazione) la partecipazione è iscritta le partecipazioni in società controllate o partecipate sono iscritte nello stato patrimoniale al costo di acquisto o al metodo del patrimonio netto dell'esercizio precedente.

Se non è possibile adottare il metodo del patrimonio netto dell'esercizio precedente per l'impossibilità di acquisire il bilancio o il rendiconto di tale esercizio, le partecipazioni sono iscritte al costo di acquisto; per le partecipazioni che non sono state oggetto di operazioni di compravendita cui non è possibile applicare il criterio del costo, si adotta il metodo del "valore del patrimonio netto" dell'esercizio di prima iscrizione nello stato patrimoniale della capogruppo.

Nel rispetto del principio contabile generale n. 11. della continuità e della costanza di cui all'allegato n. 1, l'adozione del criterio del costo di acquisto (o del metodo del patrimonio netto dell'esercizio di prima iscrizione nello stato patrimoniale) diventa definitiva.

Per le partecipazioni non azionarie i criteri di iscrizione e valutazione sono analoghi a quelli valevoli per le azioni. Pertanto, anche le partecipazioni in enti, pubblici e privati, controllati e partecipati, sono valutate in base al "metodo del patrimonio netto". In attuazione dell'articolo 11, comma 6, lettera a), del presente decreto, la relazione sulla gestione allegata al rendiconto indica il criterio di valutazione adottato per tutte le partecipazioni azionarie e non azionarie in enti e società controllate e partecipate (se il costo storico o il metodo del patrimonio netto). La relazione illustra altresì le variazioni dei criteri di valutazione rispetto al precedente esercizio

Si riportano di seguito i valori delle immobilizzazioni finanziarie.



	Saldo al 31/12/2018	Saldo al 31/12/2017	Variazioni
<b><u>Immobilizzazioni Finanziarie</u></b>			
Partecipazioni in	<b>4.445,88</b>	<b>4.398,14</b>	<b>47,74</b>
<i>imprese controllate</i>	-	-	-
<i>imprese partecipate</i>	-	-	-
<i>altri soggetti</i>	4.445,88	4.398,14	47,74
Crediti verso	-	-	-
altre amministrazioni pubbliche	-	-	-
<i>imprese controllate</i>	-	-	-
<i>imprese partecipate</i>	-	-	-
<i>altri soggetti</i>	-	-	-
Altri titoli	-	-	-
<b>Totale immobilizzazioni finanziarie</b>	<b>4.445,88</b>	<b>4.398,14</b>	<b>47,74</b>

Si riporta di seguito il dettaglio della voce "partecipazioni in altri soggetti":

<b>ENTI E SOCIETA' PORTAFOGLIO TITOLI (SENZA INDIRETTE)</b>	<b>%</b>	<b>patrimonio netto 2017 partecipata</b>	<b>frazione di patrimonio netto</b>
PASUBIO TECNOLOGIA SRL	0,970%	458.338,00	<b>4.445,88</b>
<b>totale</b>			<b>4.445,88</b>

Per la valutazione delle partecipazioni è stato utilizzato il metodo del patrimonio netto anziché del costo.

## Attivo circolante

### **Rimanenze**

Sono rilevate rimanenze alla fine dell'esercizio valutate al costo di acquisto,

Non si rilevano rimanenze alla fine dell'esercizio.

### **Crediti**

I crediti sono esposti al valore nominale, ricondotto al presumibile valore di realizzo, attraverso il fondo svalutazione crediti, portato in diminuzione degli stessi.

Si riportano di seguito i valori dei Crediti.

	Saldo al 31/12/2018	Saldo al 31/12/2017	Variazioni
<b><u>Crediti</u></b>			
Crediti di natura tributaria	-	126,08	126,08
<i>Crediti da tributi destinati al finanziamento della sanità</i>	-	-	-
<i>Altri crediti da tributi</i>	-	126,08	126,08
<i>Crediti da Fondi perequativi</i>	-	-	-
Crediti per trasferimenti e contributi	16.770,66	34.279,05	17.508,39
<i>verso amministrazioni pubbliche</i>	16.770,66	34.279,05	17.508,39
<i>imprese controllate</i>	-	-	-
<i>imprese partecipate</i>	-	-	-
<i>verso altri soggetti</i>	-	-	-
Verso clienti ed utenti	105.493,47	149.205,46	43.711,99
Altri Crediti	1.073.769,24	1.061.683,15	12.086,09
<i>verso l'erario</i>	-	-	-
<i>per attività svolta per c/terzi</i>	85.167,95	138.443,31	53.275,36
<i>altri</i>	988.601,29	923.239,84	65.361,45
<b>Totale crediti</b>	<b>1.196.033,37</b>	<b>1.245.293,74</b>	<b>- 49.260,37</b>

I crediti corrispondono ai residui attivi al netto della svalutazione crediti al 31/12/2018, si è ritenuto di confermare le previsioni effettuate per la finanziaria e quindi si è indicato il fondo crediti di dubbia esigibilità al suo valore complessivo.

I crediti inesigibili stralciati dalla contabilità finanziaria sono mantenuti nello stato patrimoniale, interamente svalutati.

Si riporta di seguito la conciliazione fra i crediti della contabilità economico-patrimoniale e i residui attivi della contabilità finanziaria.

	Importi al 31.12.2018
Totale residui attivi	1.289.518,69
- Svalutazione crediti	-
Saldo Iva	-
-Conti correnti postali 2018	93.485,32
Crediti oltre 12 mesi	
<b>TOTALE CREDITI STATO PATRIMONIALE</b>	<b>1.196.033,37</b>

### **Disponibilità liquide**

Il saldo rappresenta le disponibilità liquide e l'esistenza di numerario e di valori alla data di chiusura dell'esercizio.

Si riportano di seguito i valori delle Disponibilità liquide.

	Saldo al 31/12/2018	Saldo al 31/12/2017	Variazioni
<b><u>Disponibilità liquide</u></b>			
Conto di tesoreria	<b>494.943,71</b>	<b>397.562,83</b>	<b>97.380,88</b>
Istituto tesoriere	494.943,71	397.562,83	97.380,88
presso Banca d'Italia	-	-	-
Altri depositi bancari e postali	93.485,32	245.249,09	<b>151.763,77</b>
Denaro e valori in cassa	-	-	-
Altri conti presso la tesoreria statale intestati all'ente	-	-	-
<b>Totale disponibilità liquide</b>	<b>588.429,03</b>	<b>642.811,92</b>	<b>- 54.382,89</b>

## Ratei e risconti attivi

Non risultano presenti ratei attivi e risconti attivi per l'esercizio 2018.

## Patrimonio netto

Il patrimonio netto dell'ente deve esporre anche i valori delle riserve indisponibili per beni demaniali e patrimoniali indisponibili e per i beni culturali, oltre che delle altre riserve indisponibili.

Per dare attuazione alla novità nella voce riserve indisponibili (voce d) è stato fatto confluire il valore contabile dei beni demaniali e del patrimonio indisponibile (come definiti dall'articolo 822 e seguenti del Codice civile) e dei beni culturali (mobili e immobili come per esempio i beni librari) iscritti nell'attivo patrimoniale.

Tali riserve nel corso degli anni sono utilizzate in caso di cessione dei beni, mentre aumentano in conseguenza dell'acquisizione di nuovi cespiti o del sostenimento di manutenzioni straordinarie. Per i beni demaniali e patrimoniali soggetti ad ammortamento, le riserve in questione sono poi ridotte annualmente per sterilizzare l'ammortamento di competenza dell'esercizio, attraverso un'apposita scrittura di rettifica.

La voce e), altre riserve indisponibili, rappresenta il valore dei conferimenti al fondo di dotazione di enti le cui partecipazioni non hanno valore di liquidazione, in quanto il loro statuto prevede che, in caso di scioglimento, il fondo di dotazione sia destinato a soggetti non controllati o partecipati dalla controllante/partecipante. Tali riserve sono utilizzate in caso di liquidazione o di cessione della partecipazione. Nella stessa voce sono rilevati anche gli utili derivanti dall'applicazione del metodo del patrimonio netto.

Si riporta di seguito la composizione del patrimonio netto.

	Saldo al 31/12/2018	Saldo al 31/12/2017	Variazioni
<b>PATRIMONIO NETTO</b>			
Fondo di dotazione	29.868,59	50.000,00	- 20.131,41
Riserve	212.292,85	97.267,09	115.025,76
<i>da risultato economico di esercizi precedenti</i>	147.043,69	32.065,67	114.978,02
<i>da capitale</i>	64.032,32	64.032,32	-
<i>da permessi di costruire</i>	-	-	-
<i>riserve indisponibili per beni demaniali e patrimoniali</i>	-	-	-
<i>indisponibili e per i beni culturali</i>	-	-	-
<i>altre riserve indisponibili</i>	1.216,84	1.169,10	47,74
Risultato economico dell'esercizio	307.917,35	114.978,02	192.939,33
<b>TOTALE PATRIMONIO NETTO</b>	<b>550.078,79</b>	<b>262.245,11</b>	<b>287.833,68</b>

Le altre riserve indisponibili accolgono l'importo di euro 1.216,84 scaturito dalla rivalutazione delle partecipazioni con il metodo del patrimonio netto.

### Variazione patrimonio netto

La variazione del netto patrimoniale è descritta nella tabella sottostante.

	Importo
<b>RISULTATO DELL'ESERCIZIO</b>	307.917,35
Contributi permessi da costruire destinati al titolo 2 spesa bilancio	-
Variazione del fondo di dotazione iniziale	- 20.131,41
Differenza valutazione partecipazioni con il metodo del patrimonio netto	47,74
<b>Variazione Patrimonino netto</b>	<b>287.833,68</b>

### Fondi per rischi e oneri

Sono stanziati per coprire perdite o debiti di esistenza certa o probabile, dei quali tuttavia alla chiusura dell'esercizio non erano determinabili l'ammontare o la data di sopravvenienza.

Nella valutazione di tali fondi sono stati rispettati i criteri generali di prudenza e competenza e non si è proceduto alla costituzione di fondi rischi generici privi di giustificazione economica.

Le passività potenziali sono state rilevate in bilancio e iscritte nei fondi in quanto ritenute probabili ed essendo stimabile con ragionevolezza l'ammontare del relativo onere.

Non risultano presenti Fondi per rischi e oneri per l'esercizio 2018.

### Debiti

I debiti sono valutati al loro valore nominale.

I debiti da finanziamento dell'Ente sono determinati dalla somma algebrica del debito all'inizio dell'esercizio più gli accertamenti sulle accensioni di prestiti effettuati nell'esercizio meno i pagamenti per rimborso di prestiti.

I debiti di funzionamento verso fornitori sono iscritti nello stato patrimoniale solo se corrispondenti a obbligazioni giuridiche perfezionate esigibili per le quali il servizio è stato reso o è avvenuto lo scambio dei beni. La corretta applicazione del principio della competenza finanziaria garantisce la corrispondenza con i residui passivi di eguale natura.

Si riporta di seguito la composizione dei Debiti

	Saldo al 31/12/2018	Saldo al 31/12/2017	Variazioni
<b>DEBITI</b>			
Debiti da finanziamento	<b>107,75</b>	-	<b>107,75</b>
<i>prestiti obbligazionari</i>	-	-	-
<i>v/ altre amministrazioni pubbliche</i>	-	-	-
<i>verso banche e tesoriere</i>	107,75	-	107,75
<i>verso altri finanziatori</i>	-	-	-
Debiti verso fornitori	253.926,17	243.005,44	10.920,73
Acconti	-	-	-
Debiti per trasferimenti e contributi	<b>583.896,79</b>	<b>729.224,33</b>	<b>- 145.327,54</b>
<i>enti finanziati dal servizio sanitario nazionale</i>	583.651,80	729.224,33	- 145.572,53
<i>altre amministrazioni pubbliche</i>	-	-	-
<i>imprese controllate</i>	-	-	-
<i>imprese partecipate</i>	-	-	-
<i>altri soggetti</i>	244,99	-	244,99
Altri debiti	<b>623.967,39</b>	<b>559.475,60</b>	<b>64.491,79</b>
<i>tributari</i>	285.946,83	146.925,06	139.021,77
<i>verso istituti di previdenza e sicurezza sociale</i>	83.264,67	-	83.264,67
<i>per attività svolta per c/terzi (2)</i>	-	-	-
<i>altri</i>	254.755,89	412.550,54	- 157.794,65
<b>TOTALE DEBITI</b>	<b>1.461.898,10</b>	<b>1.531.705,37</b>	<b>- 69.807,27</b>

Si riporta di seguito la conciliazione fra i debiti della contabilità economico-patrimoniale e i residui passivi della contabilità finanziaria.

	Importi al 31.12.2018
Totale residui passivi	1.461.898,10
Debiti da finanziamento	107,75
residuo interessi passivi finanziamenti	107,75
Debiti oltre 12 mesi (diversi da quelli da finanziamento)	
<b>TOTALE DEBITI STATO PATRIMONIALE</b>	<b>1.461.898,10</b>

## Ratei e risconti passivi

Rappresentano le partite di collegamento dell'esercizio conteggiate col criterio della competenza temporale.

I risconti passivi sono rappresentati dalle quote di ricavi che hanno avuto manifestazione finanziaria

nell'esercizio (accertamento dell'entrata/incasso), ma che vanno rinviate in quanto di competenza di futuri esercizi. La determinazione dei risconti passivi avviene considerando il periodo di validità della prestazione, indipendentemente dal momento della manifestazione finanziaria.

In sede di chiusura del bilancio consuntivo, i ricavi rilevati nel corso dell'esercizio sono rettificati con l'iscrizione di risconti passivi commisurati alla quota da rinviare alla competenza dell'esercizio successivo. Le concessioni pluriennali ed i contributi agli investimenti da altre amministrazioni pubbliche sono riscontate per la quota non di competenza dell'esercizio.

Si riporta di seguito la composizione dei ratei e risconti.

	Saldo al 31/12/2018	Saldo al 31/12/2017	Variazioni
<b>RATEI E RISCONTI E CONTRIBUTI AGLI INVESTIMENTI</b>			
Ratei passivi	-	237.294,54	- 237.294,54
Risconti passivi	<b>263.609,54</b>	<b>266.036,32</b>	- <b>2.426,78</b>
Contributi agli investimenti	<b>263.609,54</b>	<b>263.609,54</b>	-
da altre amministrazioni pubbliche	263.609,54	263.609,54	-
da altri soggetti	-	-	-
Concessioni pluriennali	-	-	-
Altri risconti passivi	-	2.426,78	- 2.426,78
<b>TOTALE RATEI E RISCONTI</b>	<b>263.609,54</b>	<b>503.330,86</b>	- <b>239.721,32</b>

## Conti d'ordine

Sono suddivisi nella consueta triplice classificazione: rischi, impegni, beni di terzi, che registrano gli accadimenti che potrebbero produrre effetti sul patrimonio dell'ente in tempi successivi a quelli della loro manifestazione.

I rischi relativi a garanzie concesse, personali o reali, per debiti altrui sono stati indicati nei conti d'ordine per un importo pari all'ammontare della garanzia prestata; l'importo del debito altrui garantito alla data di riferimento del bilancio, se inferiore alla garanzia prestata, è indicato nella presente nota integrativa.

Si riporta di seguito la composizione dei Conti d'ordine

	Saldo al 31/12/2018	Saldo al 31/12/2017	Variazioni
<b>CONTI D'ORDINE</b>			
1) Impegni su esercizi futuri	72.000,00	72.000,00	-
2) beni di terzi in uso	-	-	-
3) beni dati in uso a terzi	-	-	-
4) garanzie prestate a amministrazioni pubbliche	-	-	-
5) garanzie prestate a imprese controllate	-	-	-
6) garanzie prestate a imprese partecipate	-	-	-
7) garanzie prestate a altre imprese	-	-	-
<b>TOTALE CONTI D'ORDINE</b>	<b>72.000,00</b>	<b>72.000,00</b>	-

Nella voce impegni su esercizi futuri è contabilizzato il fondo pluriennale vincolato (FPV) di parte corrente e capitale al 31.12.2018, al netto dell'eventuale salario accessorio contabilizzato fra i ratei passivi.

Si riporta di seguito il dettaglio della quota di FPV contabilizzata nei conti d'ordine.

	Saldo al 31/12/2018
Fpv corrente	-
- Quota salario accessorio	-
Fpv capitale	72.000,00
<b>Totale impegni esercizi futuri</b>	<b>72.000,00</b>

## CONTO ECONOMICO

Nel conto economico della gestione sono rilevati i componenti positivi e negativi secondo criteri di competenza economica.

Il conto economico è stato formato sulla base del sistema contabile integrato con la contabilità finanziaria e con la rilevazione, con la tecnica della partita doppia, delle scritture di assestamento e rettifica.

### Componenti positivi della gestione

Per quanto riguarda i componenti positivi dell'esercizio, il principio della contabilità economico-patrimoniale prevede l'assimilazione tra entrate accertate e ricavi. Tale equivalenza è assoluta per i primi tre titoli delle entrate, fatta salva la verifica della competenza economica e della voce trasferimenti.

Per gli altri titoli del bilancio finanziario si rende necessario verificare la componente economica o patrimoniale. Le alienazioni inoltre richiedono il confronto fra l'importo accertato e il valore di carico del bene nell'inventario. Per gli oneri di urbanizzazione è necessario distinguere la quota destinata a parte corrente, che deve essere imputata ai proventi straordinari, dalla quota riservata alla parte capitale, che è una posta del patrimonio netto.

#### Proventi da tributi

La voce comprende i proventi di natura tributaria (imposte, tasse, ecc.) di competenza economica dell'esercizio. Sono di competenza economica dell'esercizio i tributi accertati nell'esercizio nella contabilità finanziaria. Sono compresi in questa voce quelli che in contabilità finanziaria sono accertamenti al titolo 1 delle entrate (Tributi).

#### Proventi da fondi perequativi

La voce comprende i proventi di natura tributaria derivanti dai fondi perequativi di competenza economica dell'esercizio. Sono di competenza economica dell'esercizio i fondi accertati nell'esercizio 2018 in contabilità finanziaria.

#### Proventi da trasferimenti e contributi

La voce comprende tutti i proventi relativi all'anno 2018 relativi alle risorse finanziarie correnti trasferite all'ente dallo Stato, dalla Regione, da organismi comunitari e internazionali, da altre Amministrazioni pubbliche.

Il principio contabile prevede che i trasferimenti in conto capitale siano stornati per l'intero importo e sia creato un apposito "Risconto passivo" in quanto finalizzati al finanziamento di immobilizzazioni. Il provento è pertanto sospeso fino a quando il bene entrerà in funzione, quando sarà rilevato un provento come sterilizzazione della quota di ammortamento dell'immobile stesso.

### Ricavi dalle vendite e prestazioni e proventi da servizi pubblici

La voce comprende tutti i proventi riferiti alla gestione di beni, alla vendita di beni e alle prestazioni di servizi. Relativamente a questa tipologia di proventi si osserva che è parte di quanto accertato al titolo 3 delle entrate.

### Altri ricavi e proventi diversi

Sono compresi in questa voce i proventi di competenza economica dell'esercizio, non riconducibili ad altre voci del conto economico e che non rivestono carattere straordinario.

Si riporta di seguito la composizione dei Componenti positivi della gestione.

	Saldo al 31/12/2018	Saldo al 31/12/2017	Variazioni
<b>COMPONENTI POSITIVI DELLA GESTIONE</b>			
Proventi da tributi	-	-	-
Proventi da fondi perequativi	-	-	-
Proventi da trasferimenti e contributi	87.390,00	-	<b>87.390,00</b>
<i>Proventi da trasferimenti correnti</i>	87.390,00	-	87.390,00
<i>Quota annuale di contributi agli investimenti</i>	-	-	-
<i>Contributi agli investimenti</i>	-	-	-
Ricavi delle vendite e prestazioni e proventi da servizi pubblici	-	-	-
<i>Proventi derivanti dalla gestione dei beni</i>	-	-	-
<i>Ricavi della vendita di beni</i>	-	-	-
<i>Ricavi e proventi dalla prestazione di servizi</i>	-	-	-
Variazioni nelle rimanenze di prodotti in corso di lavorazione, etc. (+/-)	-	-	-
Variazione dei lavori in corso su ordinazione	-	-	-
Incrementi di immobilizzazioni per lavori interni	-	-	-
Altri ricavi e proventi diversi	3.464.449,85	<b>3.468.637,24</b>	- 4.187,39
<b>TOTALE COMPONENTI POSITIVI DELLA GESTIONE</b>	<b>3.551.839,85</b>	<b>3.468.637,24</b>	<b>83.202,61</b>

### Componenti negativi della gestione

Per quanto concerne i componenti negativi di esercizio, sono stati considerati nell'esercizio oltre agli impegni pagati, quelli liquidati o liquidabili alla data del 31/12/2018.



### **Acquisti di materie prime e/o beni di consumo**

Sono iscritti in tale voce i costi per l'acquisto di materie prime, merci e beni di consumo necessari al funzionamento dell'attività ordinaria dell'ente. Nel corso dell'esercizio i costi sono rilevati in corrispondenza alla liquidazione della spesa per l'acquisto dei beni (comprensivo di IVA, esclusi i costi riguardanti le gestioni commerciali), fatte salve le rettifiche e le integrazioni effettuate in sede di scritture di assestamento economico al fine di considerare eventuali ratei passivi e risconti attivi.

### **Prestazioni di servizi**

Sono iscritti in tale voce i costi relativi all'acquisizione di servizi connessi alla gestione operativa. I costi rilevati in questa voce derivano dalle spese per prestazioni di servizi.

Le somme liquidate relativamente a costi ed oneri per prestazioni di servizi registrati in contabilità finanziaria costituiscono costi di competenza dell'esercizio, fatte salve le rettifiche e le integrazioni effettuate in sede di scritture di assestamento economico al fine di considerare eventuali ratei passivi e risconti attivi.

### **Utilizzo beni di terzi**

Sono iscritti in tale voce i corrispettivi per l'utilizzo di beni di terzi, nella sostanza i fitti passivi ed i noleggi. I costi rilevati in questa voce derivano dalle spese liquidate per le corrispondenti spese rilevate in contabilità finanziaria, fatte salve le rettifiche e le integrazioni effettuate in sede di scritture di assestamento economico al fine di considerare eventuali ratei passivi e risconti attivi.

### **Trasferimenti e contributi**

Sono iscritti in tale voce le risorse finanziarie correnti trasferite in assenza di controprestazione ad altri soggetti, quali: amministrazioni pubbliche, imprese, associazioni, cittadini. Pertanto, la liquidazione di spese per trasferimenti correnti ad amministrazioni pubbliche e a privati costituisce un onere di competenza dell'esercizio. Gli oneri rilevati in questa voce derivano dalle corrispondenti spese impegnate nella contabilità finanziaria.

I contributi agli investimenti che costituiscono costi di carattere straordinario di competenza economica dell'esercizio. Gli oneri rilevati in questa voce derivano dalle corrispondenti spese impegnate in contabilità finanziaria.

### **Personale**

Sono iscritti in tale voce tutti i costi sostenuti nell'esercizio per il personale dipendente (retribuzione, straordinari, indennità, oneri previdenziali ed assicurativi a carico dell'ente, indennità di fine servizio erogato dal datore di lavoro), liquidati in contabilità finanziaria ed integrati nel rispetto del principio della competenza economica, il tutto al lordo del costo del lavoro accessorio che sarà liquidato in esercizi successivi.

Si precisa che la voce di costo personale non comprende i componenti straordinari della retribuzione, quali ad esempio gli arretrati, che sono inseriti tra gli oneri straordinari.

Nel corso dell'esercizio non si sono verificati infortuni gravi sul lavoro che hanno comportato lesioni gravi o gravissime al personale dipendente, né nel corso dell'esercizio non si sono registrati addebiti in ordine a malattie professionali su dipendenti o ex dipendenti e cause di mobbing, per cui l'ente è stato dichiarato definitivamente responsabile.

#### **Ammortamenti di immobilizzazioni materiali e immateriali**

Gli ammortamenti sono stati calcolati sulla base della durata utile del cespite e del suo sfruttamento nella fase produttiva, tenendo delle aliquote previste dai decreti ministeriali. Trova allocazione in tale voce anche la quota di costo relativa ai costi pluriennali che, nel rispetto del principio della competenza, sono ripartiti su più esercizi. La procedura di ammortamento è necessaria per le immobilizzazioni la cui utilizzazione è limitata nel tempo in quanto soggette a deperimento o obsolescenza. L'ammortamento inizia dal momento in cui il bene è pronto per l'uso, ossia quando è nel luogo e nelle condizioni necessarie per funzionare secondo le aspettative dell'ente.

Gli ammortamenti compresi nel conto economico rilevano le quote di ammortamento annuali di competenza dell'esercizio.

#### **Svalutazioni dei crediti**

L'accantonamento rappresenta l'ammontare della svalutazione dei crediti di funzionamento quale quota di presunta inesigibilità che deve gravare sull'esercizio in cui le cause di inesigibilità si potrebbero manifestare con riferimento ai crediti iscritti nello stato patrimoniale.

Corrisponde all'incremento di FCDE risultante nel rendiconto finanziario fra l'anno 2018 e l'anno 2017 aumentato della quota di crediti inesigibili stralciati dal conto del bilancio come da principio contabile allegato n.4/3 al punto 6.2 b1 e ridotto degli eventuali utilizzi.

#### **Variazioni delle rimanenze di materie prime e/o beni di consumo**

In tale voce rientra la variazione delle rimanenze di materie prime, merci e beni di consumo acquistate e non utilizzate alla chiusura dell'esercizio. Tale variazione è pari alla differenza tra il valore iniziale ed il valore finale delle rimanenze di materie prime e/o beni di consumo. La valutazione delle rimanenze di materie prime e/o beni di consumo è effettuata secondo i criteri di cui all'art. 2426 n. 9 del codice civile.

#### **Accantonamenti ai fondi costi futuri e ai fondi rischi**

Tali voci costituiscono uno dei collegamenti tra la contabilità finanziaria e la contabilità economico-patrimoniale. Gli accantonamenti confluiti nel risultato di amministrazione finanziario devono presentare lo stesso importo dei corrispondenti accantonamenti effettuati in contabilità economico-patrimoniale (esclusi gli accantonamenti effettuati in contabilità finanziaria in attuazione dell'art. 21 della legge n. 175 del 2016 e dell'art. 1 commi 551 e 552 della legge n. 147 del 2013).

L'importo del fondo così determinato, trova piena corrispondenza con il valore presente nel risultato di amministrazione finanziario (avanzo).

### Oneri diversi di gestione

È una voce residuale nella quale sono rilevati gli oneri della gestione di competenza dell'esercizio non classificabili nelle voci precedenti, rientranti in contabilità finanziaria tra i "rimborsi e poste correttive delle entrate" e parte tra le "altre spese correnti".

Si riporta di seguito la composizione dei componenti negativi della gestione

	Saldo al 31/12/2018	Saldo al 31/12/2017	Variazioni
<b>COMPONENTI NEGATIVI DELLA GESTIONE</b>			
Acquisto di materie prime e/o beni di consumo	77.136,78	73.039,28	4.097,50
Prestazioni di servizi	333.741,14	362.457,30	- 28.716,16
Utilizzo beni di terzi	97.142,71	92.925,41	4.217,30
Trasferimenti e contributi	856.396,35	872.701,16	- 16.304,81
<i>Trasferimenti correnti</i>	856.396,35	872.701,16	- 16.304,81
<i>Contributi agli investimenti ad Amministrazioni pubb.</i>	-	-	-
<i>Contributi agli investimenti ad altri soggetti</i>	-	-	-
Personale	1.728.556,76	1.877.619,85	- 149.063,09
Ammortamenti e svalutazioni	99.036,14	45.195,37	<b>53.840,77</b>
<i>Ammortamenti di immobilizzazioni Immateriali</i>	2.924,20	383,12	2.541,08
<i>Ammortamenti di immobilizzazioni materiali</i>	96.111,94	44.812,25	51.299,69
<i>Altre svalutazioni delle immobilizzazioni</i>	-	-	-
<i>Svalutazione dei crediti</i>	-	-	-
Variazioni nelle rimanenze di materie prime e/o beni di consumo (+/-)	-	-	-
Accantonamenti per rischi	-	-	-
Altri accantonamenti	-	30.000,00	- 30.000,00
Oneri diversi di gestione	37.639,73	43.253,35	- 5.613,62
<b>TOTALE COMPONENTI NEGATIVI DELLA GESTIONE</b>	<b>3.229.649,61</b>	<b>3.397.191,72</b>	<b>- 167.542,11</b>

### Saldo gestione ordinaria

La gestione ordinaria ha subito la seguente evoluzione.

	Saldo al 31/12/2018	Saldo al 31/12/2017	Variazioni
<b>DIFFERENZA FRA COMP. POSITIVI E NEGATIVI DELLA GESTIONE ( A-B)</b>	<b>322.190,24</b>	<b>71.445,52</b>	<b>250.744,72</b>

Nell'esercizio 2018, si rileva un miglioramento di suddetto risultato, rispetto all'esercizio precedente, dovuto principalmente ad una diminuzione dei componenti negativi della gestione, mentre i componenti positivi sono aumentati. Il decremento dei componenti negativi è imputabile principalmente alla voce relativa al "Personale".

Prima di giungere al risultato della gestione complessiva viene evidenziato separatamente l'impatto che deriva dall'attività di origine esterna, ossia dai proventi e dagli oneri finanziari, prendendo in considerazione

i proventi derivanti dalle proprie partecipate, controllate sotto forma di dividendi, la remunerazione delle operazioni creditizie attive e gli oneri derivanti dal ricorso all'indebitamento.

## **Gestione finanziaria**

### **Proventi da partecipazioni.**

Tale voce comprende:

- utili e dividendi da società controllate e partecipate. In tale voce si collocano gli importi relativi alla distribuzione di utili e dividendi di società controllate e partecipate.
- avanzi distribuiti. In tale voce si collocano gli avanzi della gestione distribuiti da enti ed organismi strumentali, aziende speciali, consorzi dell'ente.
- altri utili e dividendi. In tale voce si collocano gli importi relativi alla distribuzione di utili e dividendi di società diverse da quelle controllate e partecipate.

### **Altri proventi finanziari**

Sono iscritti in tale voce gli importi relativi agli interessi attivi di competenza economica dell'esercizio, rilevati sulla base degli accertamenti dell'anno di riferimento, fatte salve le rettifiche e le integrazioni effettuate in sede di scritture di assestamento economico al fine di considerare eventuali ratei attivi e risconti passivi.

### **Interessi passivi**

Sono iscritti in tale voce gli interessi passivi di competenza dell'esercizio rilevati in base alle liquidazioni dell'esercizio e sono riferiti ai debiti di finanziamento.

Si riporta di seguito la composizione dei proventi e oneri finanziari.

	Saldo al 31/12/2018	Saldo al 31/12/2017	Variazioni
<b>PROVENTI ED ONERI FINANZIARI</b>			
<i>Proventi finanziari</i>			
Proventi da partecipazioni	-	-	-
<i>da società controllate</i>	-	-	-
<i>da società partecipate</i>	-	-	-
<i>da altri soggetti</i>	-	-	-
Altri proventi finanziari	0,22	0,24	- 0,02
<b>Totale proventi finanziari</b>	<b>0,22</b>	<b>0,24</b>	<b>- 0,02</b>
<i>Oneri finanziari</i>			
Interessi ed altri oneri finanziari	2.500,00	2.500,00	-
<i>Interessi passivi</i>	2.500,00	2.500,00	-
<i>Altri oneri finanziari</i>	-	-	-
<b>Totale oneri finanziari</b>	<b>2.500,00</b>	<b>2.500,00</b>	<b>-</b>
<b>TOTALE PROVENTI ED ONERI FINANZIARI</b>	<b>- 2.499,78</b>	<b>- 2.499,76</b>	<b>- 0,02</b>

## Gestione straordinaria

### Sopravvenienze attive e insussistenze del passivo

Sono iscritti in tale voce i proventi di competenza economica di esercizi precedenti, che derivano da: incrementi a titolo definitivo del valore di attività (decrementi del valore di passività) rispetto alle stime precedentemente operate.

### Sopravvenienze passive e insussistenze dell'attivo

Sono iscritti in tale voce gli oneri aventi competenza economica in esercizi precedenti ma da cui derivano a titolo definitivo decrementi del valore di attività, connessi principalmente al valore delle immobilizzazioni o dei crediti.

### Plusvalenze patrimoniali

Corrispondono alla differenza positiva tra il corrispettivo o indennizzo conseguito, al netto degli oneri accessori di diretta imputazione e il valore netto delle immobilizzazioni iscritto nell'attivo dello stato patrimoniale e derivano da:

- (a) cessione o conferimento a terzi di immobilizzazioni;
- (b) permuta di immobilizzazioni;
- (c) risarcimento in forma assicurativa o meno per perdita di immobilizzazione.

### Minusvalenze Patrimoniali

Hanno significato simmetrico rispetto alle plusvalenze, e accolgono quindi la differenza, ove negativa, tra il corrispettivo o indennizzo conseguito al netto degli oneri accessori di diretta imputazione e il corrispondente valore netto delle immobilizzazioni iscritto nell'attivo dello stato patrimoniale.

### Altri oneri e costi straordinari

Sono allocati in tale voce gli altri oneri e costi di carattere straordinario di competenza economica dell'esercizio. Vi trovano allocazione le spese liquidate riconducibili ad eventi straordinari (non ripetitivi). La voce riveste carattere residuale, trovando allocazione in essa tutti i valori economici negativi non allocabili in altra voce di natura straordinaria.

Ai fini della verifica della esatta correlazione tra i dati del conto del bilancio e i risultati economici è stato effettuato il seguente riscontro:

- rilevazione nella voce E .24 c. del conto economico come "Insussistenze del passivo" dei minori residui passivi iscritti come debiti nel conto del patrimonio dell'anno precedente;
- rilevazione nella voce E.24 c. del conto economico come "Sopravvenienze attive" dei maggiori residui attivi iscritti come crediti nel conto del patrimonio dell'anno precedente, nonché il valore delle immobilizzazioni acquisite gratuitamente;
- rilevazione nella voce E. 25 b. del conto economico come "Insussistenze dell'attivo" dei minori residui attivi iscritti come crediti nel conto del patrimonio dell'anno precedente;
- rilevazione di plusvalenze (voce E.24 d.) o minusvalenze (voce E.25 c.) patrimoniali riferite alla cessione di cespiti (pari alla differenza tra indennizzo o prezzo di cessione e valore contabile residuo).

Si riporta di seguito la composizione dei proventi e oneri straordinari

	Saldo al 31/12/2018	Saldo al 31/12/2017	Variazioni
<b>PROVENTI ED ONERI STRAORDINARI</b>			
Proventi straordinari			
<i>Proventi da permessi di costruire</i>	-	-	-
<i>Proventi da trasferimenti in conto capitale</i>	50.000,00	50.427,68	- 427,68
<i>Sopravvenienze attive e insussistenze del passivo</i>	89.097,97	139.882,42	- 50.784,45
<i>Plusvalenze patrimoniali</i>	-	-	-
<i>Altri proventi straordinari</i>	-	-	-
<b>Totale proventi straordinari</b>	<b>139.097,97</b>	<b>190.310,10</b>	<b>- 51.212,13</b>
Oneri straordinari			
<i>Trasferimenti in conto capitale</i>	-	-	-
<i>Sopravvenienze passive e insussistenze dell'attivo</i>	19.524,38	23.381,84	- 3.857,46
<i>Minusvalenze patrimoniali</i>	-	-	-
<i>Altri oneri straordinari</i>	9.000,00	-	9.000,00
<b>Totale oneri straordinari</b>	<b>28.524,38</b>	<b>23.381,84</b>	<b>5.142,54</b>
<b>TOTALE PROVENTI ED ONERI STRAORDINARI</b>	<b>110.573,59</b>	<b>166.928,26</b>	<b>- 56.354,67</b>

### Imposte

Sono inseriti, rispettando il principio della competenza economica, gli importi riferiti a imposte sul reddito e IRAP corrisposte dall'ente durante l'esercizio. Si considerano di competenza dell'esercizio le imposte liquidate nella contabilità finanziaria fatte salve le rettifiche e le integrazioni effettuate in sede di scritture di

assestamento economico. Gli altri tributi sono contabilizzati nella voce oneri diversi di gestione salvo che debbano essere conteggiati ad incremento del valore di beni (ad es. IVA indetraibile).

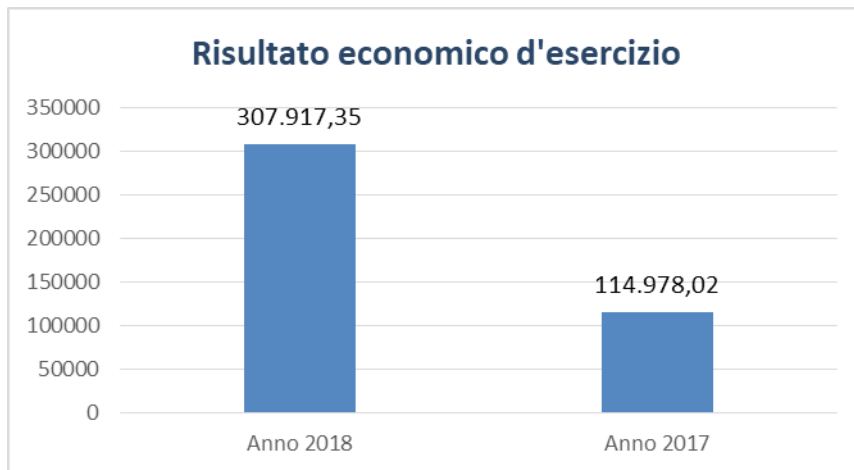
Si riporta di seguito l'ammontare delle imposte

	Saldo al 31/12/2018	Saldo al 31/12/2017	Variazioni
Imposte	122.346,70	120.896,00	1.450,70

## Risultato d'esercizio

Il risultato economico d'esercizio ammonta a euro 307.917,35.

Come si evince dal grafico sottostante, il risultato d'esercizio ha subito un incremento rispetto all'esercizio precedente. Tale variazione è imputabile principalmente alla gestione ordinaria.



Si rappresenta di seguito il diverso contributo apportato dalle varie gestioni.

	Saldo al 31/12/2018	Saldo al 31/12/2017	Variazioni
Gestione ordinaria	322.190,24	71.445,52	250.744,72
Gestione finanziaria	- 2.499,78	- 2.499,76	0,02
Gestione straordinaria	110.573,59	166.928,26	- 56.354,67
Imposte	122.346,70	120.896,00	1.450,70
<b>RISULTATO DELL'ESERCIZIO</b>	<b>307.917,35</b>	<b>114.978,02</b>	<b>192.939,33</b>

Il risultato al netto della gestione straordinaria è il seguente.

	Saldo al 31/12/2018	Saldo al 31/12/2017	Variazioni
Risultato al netto della gestione straordinaria	197.343,76	- 51.950,24	249.294,00

## Fatti di rilievo avvenuti dopo la chiusura dell'esercizio

Non si rilevano fatti importanti dopo la chiusura dell'esercizio.

## Destinazione del risultato d'esercizio

L'ente procede alla destinazione del risultato positivo di esercizio pari a € 307.917,35 a:

	Importo
Fondo di dotazione	
Riserva risultato economico esercizi precedenti	307.917,35
Perdite esercizi precedenti portati a nuovo	
<b>Totale</b>	<b>307.917,35</b>

CONSORZIO DI POLIZIA ALTOVICENTINO, 27 MARZO 2019



**CONSORZIO DI POLIZIA LOCALE  
ALTO VICENTINO**

***RELAZIONE AL RENDICONTO  
ANNO 2018***

(art.151, comma 6, D.Lgs. 267/2000)

## INTRODUZIONE

La nota integrativa al rendiconto della gestione costituisce il documento conclusivo al processo di programmazione, iniziato con l'approvazione del Bilancio di Previsione, con il quale si espone il rendiconto dell'attività svolta durante l'esercizio precedente.

La programmazione di inizio esercizio viene quindi confrontata con i risultati raggiunti per fornire un'analisi sull'efficienza e sull'efficacia dei comportamenti adottati durante l'esercizio trascorso.

Vengono pertanto esposti i risultati raggiunti, utilizzando le risorse di competenza, indicando il grado di realizzazione dei programmi e cercando di dare le spiegazioni dei risultati contabili e gestionali conseguiti, mettendo in evidenza le variazioni intervenute rispetto ai dati di previsione.

La presente Nota Integrativa viene redatta ai sensi dell'art. 11, comma 6, del D.Lgs. n. 118/2011 e in applicazione dei principi contabili armonizzati della nuova contabilità finanziaria ad esso allegati.

L'andamento delle principali voci di Bilancio riferite alla gestione 2018 è evidenziato nelle tabelle sottostanti che espongono le risultanze contabili della gestione complessiva del Bilancio di Previsione 2018-2020.

Il Conto del bilancio ha la funzione di rappresentare sinteticamente le risultanze della gestione, ponendo a confronto i dati di previsione, eventualmente modificati da variazioni in corso d'anno, con quelli derivanti dalle scritture contabili tenute nel corso dell'esercizio.

In base all'art. 228, comma 1, *“il conto del bilancio dimostra i risultati finali della gestione autorizzatoria contenuta nel bilancio annuale rispetto alle previsioni”* e in base all'art. 151, comma 6, del Decreto Legislativo 267/2000 *“ al rendiconto è allegata una relazione illustrativa della giunta che esprime le valutazioni di efficacia dell'azione condotta sulla base dei risultati conseguiti in rapporto ai programmi ed ai costi sostenuti.”* .

Questa nota si propone quindi di:

- esporre i dati più significativi dell'attività dell'Ente riportando le risultanze finali dell'esercizio
- esprimere valutazioni sui risultati conseguiti.

**PROSPETTO DIMOSTRATIVO DEL RISULTATO DI AMMINISTRAZIONE  
ESERCIZIO 2018**

	GESTIONE		
	RESIDUI	COMPETENZA	TOTALE
Fondo cassa al 1° gennaio			397.562,83
RISCOSSIONI	1.306.449,89	2.942.315,71	4.248.765,60
PAGAMENTI	1.343.007,12	2.808.377,60	4.151.384,72
SALDO DI CASSA AL 31 DICEMBRE	=		494.943,71
PAGAMENTI per azioni esecutive non regolarizzate al 31 dicembre	-		0,00
FONDO DI CASSA AL 31 DICEMBRE	=		494.943,71
RESIDUI ATTIVI	137.452,07	1.152.066,62	1.289.518,69
<i>di cui derivanti da accertamenti di tributi effettuati sulla base della stima del dipartimento delle finanze</i>	<i>0,00</i>	<i>0,00</i>	<i>0,00</i>
RESIDUI PASSIVI	58.656,41	1.403.241,69	1.461.898,10
FONDO PLURIENNALE VINCOLATO PER SPESE CORRENTI	-		0,00
FONDO PLURIENNALE VINCOLATO PER SPESE IN CONTO CAPITALE	-		72.000,00
RISULTATO DI AMMINISTRAZIONE AL 31 DICEMBRE 2018 (A)	=		250.564,30
Composizione del risultato di amministrazione al 31 dicembre 2018:			
Parte accantonata			0,00
Altri accantonamenti			0,00
Totale parte accantonata (B)			0,00

<b>Parte vincolata</b>	
Vincoli derivanti da leggi e dai principi contabili	0,00
Vincoli derivanti da trasferimenti	0,00
Vincoli derivanti dalla contrazione di mutui	0,00
Vincoli formalmente attribuiti dall'ente	0,00
Altri vincoli	0,00
	<b>0,00</b>
<b>Parte destinata agli investimenti</b>	
	<b>7.119,60</b>
	<b>243.444,70</b>
Se E è negativo, tale importo è iscritto tra le spese del bilancio di previsione come disavanzo da ripianare	

Il risultato dell'anno 2018 ricomprende l'operazione di riaccertamento ordinario dei residui approvato con delibera n. 7 del 02/04/2019.

Il Fondo cassa al 1° gennaio 2018 era pari ad € 397.562,83 mentre al 31/12/2018 è risultato pari ad € 494.943,71

.

I fondi vincolati per complessivi € 72.000,00 si riferiscono:

- al fondo pluriennale vincolato
  - € 72.000,00 fondo pluriennale vincolato per spese in c/capitale
  
  - € 7.119,60 parte destinata agli investimenti
  - € 243.444,70 parte disponibile

-Dalla tabella sopra riportata si può notare che il risultato di amministrazione è prodotto:

- dalla gestione di competenza
- dalla gestione dei residui, compreso fondo iniziale di cassa
- applicazione avanzo / disavanzo esercizio precedente

Nelle pagine seguenti vengono analizzate le singole gestioni.

## LA GESTIONE DI COMPETENZA

Con questo termine ci riferiamo a quella parte di gestione determinata dalle sole operazioni relative all'esercizio in corso, senza considerare quelle generate negli anni precedenti e non ancora concluse.

La gestione di competenza evidenzia il "risultato della gestione di competenza" come differenza tra gli accertamenti e gli impegni di stretta pertinenza dell'esercizio e permette di valutare come sono state utilizzate le risorse.

Il risultato di questa gestione, di norma, evidenzia la capacità dell'ente di prevedere flussi di entrata e di spesa sia nella fase di impegno /accertamento che di pagamento / riscossione, tali da consentire il principio di pareggio finanziario non solo in fase previsionale ma anche durante l'intero anno.

L'art. 193 del D.Lg.vo 267/2000 impone il rispetto durante la gestione e nelle variazioni di bilancio, del pareggio finanziario e di tutti gli equilibri stabiliti in bilancio per la copertura delle spese correnti e per il finanziamento degli investimenti.

Al termine dell'esercizio una attenta gestione dovrebbe dar luogo ad un risultato di pareggio o positivo in grado di dimostrare la capacità dell'ente di conseguire un adeguato flusso di risorse tale da assicurare la copertura finanziaria degli impegni di spesa assunti.

Quindi un risultato della gestione di competenza positivo evidenzia una equilibrata e corretta gestione.

Dal 01.01.2016 la contabilità finanziaria è stata tenuta secondo i principi generali previsti dal D.Lgs. 118/2011, ed in particolare secondo il principio generale n. 16 della competenza finanziaria potenziata secondo il quale le obbligazioni attive e passive giuridicamente perfezionate sono registrate nelle scritture contabili con imputazione all'esercizio nel quale vengono a scadenza.

Pertanto, in applicazione del principio generale della competenza finanziaria, gli accertamenti e gli impegni derivanti da obbligazioni giuridiche perfezionate nel 2018 sono state imputate agli esercizi in cui diventano esigibili. Mediante la voce "*di cui FPV*" evidenziata negli schemi armonizzati, sono quindi rinviate agli esercizi successivi le spese finanziate nel 2018 ma esigibili negli anni successivi.

Dal risultato di amministrazione complessivo deve quindi essere scorporato l'importo di € 72.000,00 fondo pluriennale vincolato per spese in c/capitale, relativo al rinvio al 2018 di spese finanziate nel 2018 ma esigibili nel 2019.

**Gli enti e organismi partecipati dal Consorzio** sono i seguenti:

<b>SOCIETA'</b>	<b>PERIDODO RIFERIMENTO</b>	<b>QUOTA PARTECIPATIVA</b>
PASUBIO TECNOLOGIA S.R.L.	consuntivo 2017	0,97%

La verifica dei crediti e debiti tra il Comune e le società partecipate non ha evidenziato criticità.

## **LE OPERAZIONI IN DERIVATI: I CONTRATTI SWAP**

Il comma 8 dell'art. 62 della L. 133/2008 prevede che gli enti locali alleghino al bilancio di previsione e al bilancio consuntivo una nota informativa che evidenzia gli oneri e gli impegni finanziari, rispettivamente stimati e sostenuti, derivanti da contratti relativi a strumenti derivati o da contratti di finanziamento che includono una componente derivata”.

Il Consorzio di Polizia Locale Alto Vicentino non ha stipulato contratti relativi a strumenti derivati e non è quindi tenuto ad allegare la suddetta nota informativa.



## **Equilibri della gestione di competenza**

Vengono qui di seguito riportati gli equilibri della gestione di competenza del bilancio, con tabella dimostrativa ARCONET ai sensi del D.Lgs. 118/2011, quindi con le nuove classificazioni di bilancio, con evidenziati a colonna 1 gli accertamenti/impegni a competenza ed a colonna 2 gli incassi/pagamenti a competenza e residui che portano alla definizione del fondo di cassa finale e del disavanzo DI COMPETENZA dell'esercizio:

ENTRATE	ACCERTAMENTI	INCASSI	SPESE	IMPEGNI	PAGAMENTO
Fondo di cassa all'inizio dell'esercizio					
Utilizzo avanzo presunto di amministrazione	168.200,00	397.562,83	Disavanzo di amministrazione	0,00	
Fondo pluriennale vincolato di parte corrente	0,00				
Fondo pluriennale vincolato in c/capitale	72.000,00				
TIT. 1 - Entrate correnti di natura tributaria, contributiva e perequativa	0,00	0,00	TIT. 1 - Spese correnti	3.508.824,56	3.362.128,52
TIT. 2 - Trasferimenti correnti	87.360,00	87.360,00	Fondo pluriennale vincolato di parte corrente	0,00	
TIT. 3 - Entrate straordinarie	3.434.265,76	3.521.114,39			
TIT. 4 - Entrate in conto capitale	50.000,00	67.259,28	TIT. 2 - Spese in conto capitale	180.068,16	85.200,75
			Fondo pluriennale vincolato in c/capitale	72.000,00	
TIT. 5 - Entrate da riduzione di attività finanziarie	0,00	0,00	TIT. 3 - Spese per incremento di attività finanziarie	0,00	0,00
			Fondo pluriennale vincolato per attività finanziarie	0,00	
<b>Totale entrate finali .....</b>	<b>3.571.655,76</b>	<b>3.675.763,87</b>	<b>Totale spese finali .....</b>	<b>3.760.892,72</b>	<b>3.447.329,27</b>
TIT. 6 - Accensione di prestiti	0,00	0,00	TIT. 4 - Rimborsi di prestiti di cui: Fondo anticipazioni di liquidità (DL 35/2013 e successive modifiche e riformazioni)	0,00	0,00
TIT. 7 - Anticipazioni da istituto tesoriere/cassiere	0,00	0,00	TIT. 5 - Chiusura Anticipazioni da istituto tesoriere/cassiere	0,00	0,00
TIT. 9 - Entrate per conto di terzi e partite di giro	522.726,57	573.001,93	TIT. 7 - Spese per conto terzi e partite di giro	522.726,57	704.055,46
<b>Totale entrate dell'esercizio</b>	<b>4.094.382,33</b>	<b>4.248.765,80</b>	<b>Totale spese dell'esercizio</b>	<b>4.283.819,29</b>	<b>4.151.384,72</b>
<b>TOTALE COMPLESSIVO ENTRATE</b>	<b>4.334.582,33</b>	<b>4.646.328,43</b>	<b>TOTALE COMPLESSIVO SPESE</b>	<b>4.283.819,29</b>	<b>4.151.384,72</b>
<b>DISAVANZO DELL'ESERCIZIO</b>	<b>0,00</b>		<b>AVANZO DI COMPETENZA/FONDO DI CASSA</b>	<b>50.963,04</b>	<b>494.943,71</b>
<b>TOTALE A PAREGGIO</b>	<b>4.334.582,33</b>	<b>4.646.328,43</b>	<b>TOTALE A PAREGGIO</b>	<b>4.334.582,33</b>	<b>4.646.328,43</b>

## **ANALISI DEL RISULTATO DELLA GESTIONE DI COMPETENZA**

Nei prospetti che seguono vengono esposte sinteticamente le risultanze contabili determinate nel Conto del Bilancio. I dati si riferiscono esclusivamente alle voci di bilancio di competenza per cui anche il risultato riportato si riferisce alla sola gestione di competenza: sono esclusi quindi tutti gli effetti che possono produrre la gestione dei residui e il fondo di cassa.

TITOLO	DENOMINAZIONE	RESIDUI ATTIVI AL 1/1/2018 (RS)		RISCOSSIONI IN C/RESIDUI (RR)		RIACCERTAMENTI RESIDUI (R)		RESIDUI ATTIVI DA ESERCIZI PREC. (EP=RS-RR+R)	
		PREVISIONI DEFINITIVE DI COMPETENZA (CP)		RISCOSSIONI IN C/COMPETENZA (RC)		ACCERTAMENTI (A)		RESIDUI ATTIVI DA ESERCIZIO DI COMP. (EC=A-RC)	
		PREVISIONI DEFINITIVE DI CASSA (CS)		TOTALE RISCOSSIONI (TR = RR + RC)		MAGGIORI O MINORI ENTRATE DI CASSA (TR-CS)		TOTALE RESIDUI ATTIVI DA RIPORT. (TR=EP+EC)	
	FONDO PLURIENNALE VINCOLATO PER SPESE CORRENTI	CP	0,00						
	FONDO PLURIENNALE VINCOLATO PER SPESE IN CONTO CAPITALE	CP	72.000,00						
	UTILIZZO AVANZO DI AMMINISTRAZIONE	CP	168.200,00						
TITOLO 2:	Trasferimenti correnti	RS	0,00	RR	0,00	R	0,00	EP	0,00
		CP	92.000,00	RC	87.390,00	A	87.390,00	EC	0,00
		CS	92.000,00	TR	87.390,00	CS	-4.610,00	TR	0,00
TITOLO 3:	Entrate extratributarie	RS	1.271.674,87	RR	1.230.793,37	R	-3,23	EP	40.878,27
		CP	3.531.387,90	RC	2.290.321,02	A	3.434.266,76	EC	1.143.944,74
		CS	4.803.062,77	TR	3.521.114,39	CS	-1.281.948,38	TR	1.184.823,01
TITOLO 4:	Entrate in conto capitale	RS	34.279,05	RR	17.259,28	R	0,00	EP	17.019,77
		CP	100.000,00	RC	50.000,00	A	50.000,00	EC	0,00
		CS	134.279,05	TR	67.259,28	CS	-67.019,77	TR	17.019,77
TITOLO 7:	Anticipazioni da istituto tesoriere/cassiere	RS	0,00	RR	0,00	R	0,00	EP	0,00
		CP	929.792,67	RC	0,00	A	0,00	EC	0,00
		CS	929.792,67	TR	0,00	CS	-929.792,67	TR	0,00

TITOLO	DENOMINAZIONE	RESIDUI ATTIVI AL 1/1/2018 (RS)		RISCOSSIONI IN C/RESIDUI (RR)		RIACCERTAMENTI RESIDUI (R)		MAGGIORI O MINORI ENTRATE DI COMPETENZA (A-CP)		RESIDUI ATTIVI DA ESERCIZI PREC. (EP=RS-RR+R)	
		PREVISIONI DEFINITIVE DI COMPETENZA (CP)	PREVISIONI DEFINITIVE DI CASSA (CS)	RISCOSSIONI IN C/COMPETENZA (RC)	TOTALE RISCOSSIONI (TR = RR + RC)	ACCERTAMENTI (A)	MAGGIORI O MINORI ENTRATE DI CASSA (TR-CS)	TOTALE RESIDUI ATTIVI DA RIPORT. (TR=EP+EC)			
<b>TITOLO 9:</b>	<b>Entrate per conto di terzi e partite di giro</b>	RS	138.569,39	RR	58.397,24	R	-618,12			EP	79.554,03
		CP	1.094.000,00	RC	514.604,69	A	522.726,57	CP	-511.273,43	EC	8.121,88
		CS	1.172.569,39	TR	573.001,93	CS	-509.567,46			TR	87.675,91
	<b>TOTALE DEI TITOLI</b>	RS	1.444.523,31	RR	1.306.449,89	R	-621,35			EP	137.452,07
		CP	5.687.180,57	RC	2.942.315,71	A	4.094.382,33	CP	-1.592.798,24	EC	1.152.066,62
		CS	7.131.703,88	TR	4.248.765,60	CS	-2.882.938,28			TR	1.289.518,69
	<b>TOTALE GENERALE DELLE ENTRATE</b>	RS	1.444.523,31	RR	1.306.449,89	R	-621,35			EP	137.452,07
		CP	5.927.380,57	RC	2.942.315,71	A	4.094.382,33	CP	-1.592.798,24	EC	1.152.066,62
		CS	7.131.703,88	TR	4.248.765,60	CS	-2.882.938,28			TR	1.289.518,69

TITOLO	DENOMINAZIONE	RESIDUI PASSIVI AL 1/1/2018 (RS)		PAGAMENTI IN C/RESIDUI (PR)		RIACCERTAMENTI RESIDUI (R)		ECONOMIE DI COMPETENZA (ECP=CP-I-FPV)		RESIDUI PASSIVI DA ESERCIZI PREC. (EP=RS-PR+R)	
		PREVISIONI DEFINITIVE DI COMPETENZA (CP)		PAGAMENTI IN C/COMPETENZA (PC)		IMPEGNI (I)				RESIDUI PASSIVI DA ESERCIZIO DI COMP. (EC=I-PC)	
		PREVISIONI DEFINITIVE DI CASSA (CS)		TOTALE PAGAMENTI (TP=PR+PC)		FONDO PLURIENNALE VINCOLATO (FPV)				TOTALE RESIDUI PASSIVI DA RIPORT. (TR=EP+EC)	
<b>DISAVANZO DI AMMINISTRAZIONE</b>											
		CP	0,00								
<b>TITOLO 1</b>	<b>Spese correnti</b>	RS	1.221.669,28	PR	1.141.453,82	R	-59.097,66			EP	21.117,50
		CP	3.653.387,90	PC	2.220.674,70	I	3.508.824,56	ECP	144.563,34	EC	1.288.149,88
		CS	4.875.057,18	TP	3.362.128,52	FPV	0,00			TR	1.309.267,36
<b>TITOLO 2</b>	<b>Spese in conto capitale</b>	RS	27.284,62	PR	5.983,49	R	0,00			EP	21.301,13
		CP	310.200,00	PC	79.217,26	I	180.088,16	ECP	58.131,84	EC	100.850,90
		CS	337.484,62	TP	85.200,75	FPV	72.000,00			TR	122.152,03
<b>TITOLO 5</b>	<b>Chiusura Anticipazioni da istituto tesoriere/cassiere</b>	RS	0,00	PR	0,00	R	0,00			EP	0,00
		CP	929.792,67	PC	0,00	I	0,00	ECP	929.792,67	EC	0,00
		CS	929.792,67	TP	0,00	FPV	0,00			TR	0,00
<b>TITOLO 7</b>	<b>Spese per conto terzi e partite di giro</b>	RS	282.751,47	PR	195.569,81	R	-70.943,88			EP	16.237,79
		CP	1.034.000,00	PC	508.485,64	I	522.726,57	ECP	511.273,43	EC	14.240,93
		CS	1.316.751,47	TP	704.055,45	FPV	0,00			TR	30.478,71
<b>TOTALE TITOLI</b>		RS	1.531.705,37	PR	1.343.007,12	R	-130.041,84			EP	58.656,41
		CP	5.927.380,57	PC	2.808.377,60	I	4.211.619,29	ECP	1.643.761,28	EC	1.403.241,69
		CS	7.459.085,94	TP	4.151.384,72	FPV	72.000,00			TR	1.461.898,10
<b>TOTALE GENERALE DELLE SPESE</b>		RS	1.531.705,37	PR	1.343.007,12	R	-130.041,84			EP	58.656,41
		CP	5.927.380,57	PC	2.808.377,60	I	4.211.619,29	ECP	1.643.761,28	EC	1.403.241,69
		CS	7.459.085,94	TP	4.151.384,72	FPV	72.000,00			TR	1.461.898,10

## **LA GESTIONE DEI RESIDUI**

La gestione residui misura l'andamento dei residui relativi agli esercizi precedenti.

Questa gestione è rivolta principalmente alla verifica delle condizioni di mantenimento di tutto o in parte delle somme a residuo attraverso il procedimento di riaccertamento dei residui, con il quale i vari responsabili devono verificare i presupposti per la loro sussistenza.

Il risultato complessivo della gestione viene quindi influenzato dal riaccertamento dei residui a seguito dell'esistenza di nuovi crediti (maggiori residui attivi) e dell'insussistenza di debiti (eliminazione di residui passivi) o di crediti (eliminazione di residui attivi).

Il rendiconto 2018 comprende le risultanze del riaccertamento straordinario effettuato secondo le disposizioni del D.Lgs.118/2011 ed approvato con deliberazione del Consiglio di Amministrazione n. 11 del 21 aprile 2015 e del riaccertamento ordinario approvato con delibera n. 7 del 02/04/2019.

## LA GESTIONE DI CASSA

La gestione di cassa verifica l'entità degli incassi e dei pagamenti e il suo risultato corrisponde al fondo di cassa di fine esercizio o, in caso di risultato negativo, con l'anticipazione di tesoreria.

		GESTIONE		
		RESIDUI	COMPETENZA	TOTALE
Fondo cassa al 1° gennaio				397.562,83
RISCOSSIONI	+	1.306.449,89	2.942.315,71	4.248.765,60
PAGAMENTI	-	1.343.007,12	2.808.377,60	4.151.384,72
<b>SALDO DI CASSA AL 31 DICEMBRE</b>	<b>=</b>			<b>494.943,71</b>
PAGAMENTI per azioni esecutive non regolarizzate al 31 dicembre	-			0,00
<b>FONDO DI CASSA AL 31 DICEMBRE</b>	<b>=</b>			<b>494.943,71</b>

Dalla tabella si può notare che il risultato è dato da una gestione di competenza e una di residui.



Di seguito le risultanze delle diverse gestioni riepilogate:

<b>A) PARTE RESIDUI</b>		
Saldo maggiori e minori accertamenti residui attivi		-621,35
Economie sui residui passivi		130.041,84
<b>SALDO RESIDUI</b>		<b>129.420,49</b>
<b>B) PARTE COMPETENZA CORRENTE</b>		
Entrate correnti ( titoli I, II, III )		3.521.655,76
Spese correnti (titolo I )		-3.508.824,56
Spese rimborso prestiti (senza anticipazione)		0
<b>Differenza</b>		<b>12.831,20</b>
Entrate correnti destinate al titolo II		
Avanzo applicato titolo 1		30.000,00
Plusvalenza alienazione destinata a rimborso quota capitale mutui		
<b>TOTALE GESTIONE COMPETENZA CORRENTE</b>		<b>42.831,20</b>
<b>C) PARTE COMPETENZA STRAORDINARIA</b>		
FPV ENTRATA PER SPESE C/CAPITALE		72.000,00
Entrate tit. IV e V destinate ad investimenti		50.000,00
Entrate correnti destinate al titolo II		
Avanzo di amministrazione precedente applicato in parte capitale		138.200,00
Spese titolo II		-180.068,16
<b>FPV vincolato c/capitale (di spesa) al 31.12.2018</b>		<b>-72.000,00</b>
Plusvalenza alienazione destinata a rimborso quota capitale mutui		
<b>TOTALE GESTIONE STRAORDINARIA</b>		<b>8.131,84</b>
SOMMA GESTIONI		180.383,53
AVANZO DI AMM.NE ESERCIZIO PRECEDENTE NON APPLICATO		70.180,77
<b>AVANZO DI AMMINISTRAZIONE 2018</b>		<b>250.564,30</b>

## **UTILIZZO AVANZO DI AMMINISTRAZIONE**

Si rileva che, nel corso dell'esercizio 2018, è stato applicato al bilancio di previsione l'avanzo di amministrazione 2017 per complessivi € 168.200,00, come di seguito specificato:

- € 30.000,00 fondi accantonati: sono riferiti agli arretrati dei rinnovi contrattuali dei dipendenti
- 
- € 66.200,00 parte destinata acquisto automezzi servizio e strumenti operativi P.L.
- € 72.000,00 per finanziare quota parte del progettosicurezza presentato alla Regione Veneto per accedere al Bando 2018, L.R. 9/2002, art. 3.

## **VARIAZIONI DI BILANCIO ESEGUITE**

Nel corso dell'esercizio 2018 successivamente all'approvazione definitiva del Bilancio di Previsione, sono state approvate al bilancio 2018 alcune variazioni adottate, sia con provvedimenti di Assemblea Consorziale che di Consiglio di Amministrazione, che con determine del Direttore, a seconda delle rispettive competenze, divenuti esecutivi ai sensi di legge, come previsto dal D.Lgs. 118/2011.

Si dà atto delle seguenti variazioni di bilancio nel corso dell'anno 2018:

<b>ATTO</b>	<b>N.</b>	<b>DATA</b>	
Delibera CDA	28	27/11/2018	ratificata da A.C. n. 16 del 11/12/2018
DETERMINA	147	08/10/2018	variazione compensativa tra capitoli stesso macroaggregato
DETERMINA	128	06/09/2018	variazione compensativa tra capitoli stesso macroaggregato
DETERMINA	114	23/07/2018	variazione compensativa tra capitoli stesso macroaggregato
Delibera CDA	14	17/07/2018	ratificata da A.C. n. 14 del 24/07/2018
Delibera CDA	12	12/06/2018	ratificata da A.C. n. 11 del 24/07/2018
Delibera CDA	13	03/04/2018	l variazione di cassa a seguito riaccertamento residui
Delibera CDA	7	03/04/2018	Reimputazione 2017

Con delibera di Assemblea Consorziale n. 12 in data 24/07/2018 si è approvato l'assestamento generale di bilancio.

## **SALVAGUARDIA EQUILIBRI DI BILANCIO E DEBITI FUORI BILANCIO**

Va rilevato che la salvaguardia degli equilibri di bilancio, di cui all'art. 193 del D.Lgs. 267/2000, è stata effettuata con deliberazione dell'Assemblea Consorziale n. 13 del 24/07/2018.

Nel corso dell'esercizio 2018 non è stato necessario riconoscere debiti fuori bilancio e non risultano debiti fuori bilancio da riconoscere alla data di presentazione dello schema di rendiconto.

## **RICORSO AD ANTICIPAZIONE DI TESORERIA**

Nel corso del 2018 il Consorzio non ha fatto ricorso ad anticipazione di tesoreria.

## **ANALISI DELLE ENTRATE**

La corretta programmazione dell'attività dell'ente parte dalla ricerca delle fonti di finanziamento: soltanto conoscendo l'ammontare e la natura delle risorse a disposizione si possono preventivare le relative spese.

Iniziamo quindi ad analizzare le entrate in base alla loro natura e fonte di provenienza suddividendole per titoli, tipologie e categorie.

**PROSPETTO DELLE ENTRATE DI BILANCIO PER TITOLI, TIPOLOGIE E CATEGORIE**

**ACCERTAMENTI**

TITOLO TIPOLOGIA CATEGORIA	DENOMINAZIONE	Accertamenti	di cui entrate accertate non ricorrenti	Riscossioni in C/competenza	Riscossioni in C/residui
	<b>TRASFERIMENTI CORRENTI</b>				
2010100	Tipologia 101: Trasferimenti correnti da Amministrazioni pubbliche	87.390,00	0,00	87.390,00	0,00
2010102	Trasferimenti correnti da Amministrazioni LOCALI	87.390,00	0,00	87.390,00	0,00
2010104	Trasferimenti correnti da organismi interni e/o unità locali della amministrazione	0,00	0,00	0,00	0,00
<b>2000000</b>	<b>TOTALE TITOLO 2</b>	<b>87.390,00</b>	<b>0,00</b>	<b>87.390,00</b>	<b>0,00</b>
	<b>ENTRATE EXTRATRIBUTARIE</b>				
3010000	Tipologia 100: Vendita di beni e servizi e proventi derivanti dalla gestione dei beni	0,00	0,00	0,00	0,00
3010200	Entrate dalla vendita e dall'erogazione di servizi	0,00	0,00	0,00	0,00
3020000	Tipologia 200: Proventi derivanti dall'attività di controllo e repressione delle irregolarità e degli illeciti	781.748,68	0,00	756.895,59	68.565,08
3020200	Entrate da famiglie derivanti dall'attività di controllo e repressione delle irregolarità e degli illeciti	781.748,68	0,00	756.895,59	68.565,08
3030000	Tipologia 300: Interessi attivi	0,22	0,22	0,22	0,00
3030300	Altri interessi attivi	0,22	0,22	0,22	0,00
3050000	Tipologia 500: Rimborsi e altre entrate correnti	2.652.516,86	0,00	1.533.425,21	1.162.228,29
3050200	Rimborsi in entrata	73.284,01	0,00	72.620,16	0,00
3059900	Altre entrate correnti in a.c.	2.579.232,85	0,00	1.460.805,05	1.162.228,29
<b>3000000</b>	<b>TOTALE TITOLO 3</b>	<b>3.434.265,76</b>	<b>0,22</b>	<b>2.290.321,02</b>	<b>1.230.793,37</b>
	<b>ENTRATE IN CONTO CAPITALE</b>				

TITOLO TIPOLOGIA CATEGORIA	DENOMINAZIONE	Accertamenti	di cui entrate accertate non ricorrenti	Riscossioni in C/competenza	Riscossioni in C/residui
4030000	Tipologia 300: Altri trasferimenti in conto capitale	50.000,00	50.000,00	50.000,00	17.259,28
4031000	Altri trasferimenti in conto capitale da amministrazioni pubbliche	50.000,00	50.000,00	50.000,00	17.259,28
4000000	<b>TOTALE TITOLO 4</b>	50.000,00	50.000,00	50.000,00	17.259,28
	<b>ANTICIPAZIONI DA ISTITUTO TESORIERE/CASSIERE</b>				
7010000	Tipologia 100: Anticipazioni da istituto tesoriere/cassiere	0,00	0,00	0,00	0,00
7010100	Anticipazioni da istituto tesoriere/cassiere	0,00	0,00	0,00	0,00
7000000	<b>TOTALE TITOLO 7</b>	0,00	0,00	0,00	0,00
	<b>ENTRATE PER CONTO DI TERZI E PARTITE DI GIRO</b>				
9020000	Tipologia 200: Entrate per conto terzi	522.726,57	0,00	514.604,69	58.397,24
9020500	Riscossione imposte e tributi per conto terzi	427.760,45	0,00	427.760,45	0,00
9029900	Altre entrate per conto terzi	94.966,12	0,00	86.844,24	58.397,24
9000000	<b>TOTALE TITOLO 9</b>	522.726,57	0,00	514.604,69	58.397,24
	<b>TOTALE GENERALE DELLE ENTRATE</b>	4.094.382,33	50.000,22	2.942.315,71	1.306.449,89

## **ANALISI DELLE SPESE**

La programmazione della spesa è la conseguenza diretta del volume delle risorse che l'ente prevede di accertare nell'esercizio: evidenziamo quindi le modalità in cui la Giunta ha destinato le varie entrate per il conseguimento degli obiettivi definiti in sede previsionale.

Le tabelle che seguono riportano le spese del titolo I impegnate nell'esercizio suddivise in base alla loro natura economica (missioni, programmi e macroaggregati).

**SPESE CORRENTI - IMPEGNI**  
**Esercizio finanziario 2018**

MISSIONI E PROGRAMMI \ MACROAGGREGATI	101	102	103	104	105	106	107	108	109	110	Totale
	Redditi da lavoro dipendente	Imposte e tasse a carico dell'ente	Acquisto di beni e servizi	Trasferimenti correnti	Trasferimenti di tributi (solo per le Regioni)	Fondi perequativi (solo per le Regioni)	Interessi passivi	Altre spese per redditi da capitale	Rimborsi e poste correttive delle entrate	Altre spese correnti	Totale
<b>01 MISSIONE 1 - Servizi istituzionali, generali e di gestione</b>											100
01 Organi istituzionali	0,00	0,00	9.810,90	0,00	0,00	0,00	0,00	0,00	0,00	0,00	9.810,90
02 Segreteria generale	0,00	0,00	483.809,73	1.700,00	0,00	0,00	0,00	0,00	0,00	31.224,33	510.734,06
03 Gestione economica, finanziaria, programmazione e provveditorato	1.985.372,44	125.310,81	14.400,00	854.696,35	0,00	0,00	2.500,00	0,00	0,00	0,00	2.982.279,60
<b>TOTALE MISSIONE 1 - Servizi istituzionali, generali e di gestione</b>	<b>1.985.372,44</b>	<b>125.310,81</b>	<b>508.020,63</b>	<b>856.396,35</b>	<b>0,00</b>	<b>0,00</b>	<b>2.500,00</b>	<b>0,00</b>	<b>0,00</b>	<b>31.224,33</b>	<b>3.508.824,56</b>
<b>20 MISSIONE 20 - Fondi e accantonamenti</b>											
01 Fondo di riserva	0,00	0,00	0,00	0,00	0,00	0,00	0,00	0,00	0,00	0,00	0,00
<b>TOTALE MISSIONE 20 - Fondi e accantonamenti</b>	<b>0,00</b>	<b>0,00</b>	<b>0,00</b>	<b>0,00</b>	<b>0,00</b>	<b>0,00</b>	<b>0,00</b>	<b>0,00</b>	<b>0,00</b>	<b>0,00</b>	<b>0,00</b>
<b>60 MISSIONE 60 - Anticipazioni finanziarie</b>											
01 Restituzione anticipazione di tesoreria	0,00	0,00	0,00	0,00	0,00	0,00	0,00	0,00	0,00	0,00	0,00
<b>TOTALE MISSIONE 60 - Anticipazioni finanziarie</b>	<b>0,00</b>	<b>0,00</b>	<b>0,00</b>	<b>0,00</b>	<b>0,00</b>	<b>0,00</b>	<b>0,00</b>	<b>0,00</b>	<b>0,00</b>	<b>0,00</b>	<b>0,00</b>
<b>TOTALE MACROAGGREGATI</b>	<b>1.985.372,44</b>	<b>125.310,81</b>	<b>508.020,63</b>	<b>856.396,35</b>	<b>0,00</b>	<b>0,00</b>	<b>2.500,00</b>	<b>0,00</b>	<b>0,00</b>	<b>31.224,33</b>	<b>3.508.824,56</b>



## **SPESE IN CONTO CAPITALE**

Le spese in conto capitale comprendono tutte le somme finalizzate all'acquisizione di beni diretti all'incremento e alla manutenzione del patrimonio dell'ente.

La tabella riporta le spese del titolo II impegnate nell'esercizio suddivise per missioni, programmi e macroaggregati.

**SPESE IN CONTO CAPITALE E SPESE PER INCREMENTO DI ATTIVITA' FINANZIARIE  
IMPEGNI**

**Esercizio finanziario 2018**

MISSIONI E PROGRAMMI \ MACROAGGREGATI	Tributi in conto capitale a carico dell'ente	Investimenti fissi lordi	Contributi agli investimenti	Trasferimenti in conto capitale	Altre spese in conto capitale	Totale SPESE IN CONTO CAPITALE	Acquisizioni di attività finanziarie	Concessione crediti di breve termine	Concessione crediti di medio - lungo termine	Altre spese per incremento di attività finanziarie	Totale SPESE PER INCREMENTO DI ATTIVITA' FINANZIARIE
	201	202	203	204	205	200	301	302	303	304	300
<b>01 MISSIONE 1 - Servizi istituzionali, generali e di gestione</b>											
01 Organi istituzionali	0,00	0,00	0,00	0,00	0,00	0,00	0,00	0,00	0,00	0,00	0,00
02 Segreteria generale	0,00	0,00	0,00	0,00	180.068,16	180.068,16	0,00	0,00	0,00	0,00	0,00
03 Gestione economica, finanziaria, programmazione e provveditorato	0,00	0,00	0,00	0,00	0,00	0,00	0,00	0,00	0,00	0,00	0,00
<b>TOTALE MISSIONE 1 - Servizi istituzionali, generali e di gestione</b>	<b>0,00</b>	<b>0,00</b>	<b>0,00</b>	<b>0,00</b>	<b>180.068,16</b>	<b>180.068,16</b>	<b>0,00</b>	<b>0,00</b>	<b>0,00</b>	<b>0,00</b>	<b>0,00</b>
<b>20 MISSIONE 20 - Fondi e accantonamenti</b>											
01 Fondo di riserva	0,00	0,00	0,00	0,00	0,00	0,00	0,00	0,00	0,00	0,00	0,00
<b>TOTALE MISSIONE 20 - Fondi e accantonamenti</b>	<b>0,00</b>	<b>0,00</b>	<b>0,00</b>	<b>0,00</b>	<b>0,00</b>	<b>0,00</b>	<b>0,00</b>	<b>0,00</b>	<b>0,00</b>	<b>0,00</b>	<b>0,00</b>
<b>TOTALE GENERALE DELLE SPESE</b>	<b>0,00</b>	<b>0,00</b>	<b>0,00</b>	<b>0,00</b>	<b>180.068,16</b>	<b>180.068,16</b>	<b>0,00</b>	<b>0,00</b>	<b>0,00</b>	<b>0,00</b>	<b>0,00</b>

## INDICATORI FINANZIARI

Gli indicatori finanziari mettono in relazione dati contabili ed extracontabili per fornire ulteriori ed interessanti notizie sulla composizione del bilancio e possono essere presi come riferimento per confrontare realtà di altri enti simili per dimensioni e/o territorio.

L'articolo 18-bis del decreto legislativo n. 118 del 2011 prevede che le Regioni, gli enti locali e i loro enti ed organismi strumentali, adottino un sistema di indicatori semplici, denominato “Piano degli indicatori e dei risultati attesi di bilancio” misurabili e riferiti ai programmi e agli altri aggregati del bilancio, costruiti secondo criteri e metodologie comuni.

In attuazione di detto articolo, sono stati emanati due decreti, del Ministero dell'economia e delle Finanze (decreto del 9 dicembre 2015, pubblicato nella G.U. n. 296 del 21-12-2015 - Suppl. Ordinario n. 68) e del Ministero dell'interno (decreto del 22 dicembre 2015), concernenti, rispettivamente, il piano degli indicatori per:

- › le Regioni e le Province autonome di Trento e di Bolzano (allegati 1 e 2) e i loro organismi ed enti strumentali in contabilità finanziaria (Allegati 3 e 4);
- › gli enti locali (allegati 1 e 2) e i loro organismi ed enti strumentali in contabilità finanziaria (Allegati 3 e 4).

Sono stati elaborati gli indicatori previsti dal Decreto del Ministro per l'interno 22/12/2015: sintetici - analitici concernenti la composizione delle entrate e l'effettiva capacità di riscossione – analitici concernenti la composizione delle spese per missioni e programmi.

Di seguito riportiamo i soli indicatori sintetici per un'analisi d'insieme.

TIPOLOGIA INDICATORE	DEFINIZIONE	VALORE INDICATORE 2018 (percentuale)
<b>1</b>	<b>Rigidità strutturale di bilancio</b>	
1.1	Incidenza spese rigide (ripiano disavanzo, personale e debito) su entrate correnti	59,920
<b>2</b>	<b>Entrate correnti</b>	
2.1	Incidenza degli accertamenti di parte corrente sulle previsioni iniziali di parte corrente	99,010
2.2	Incidenza degli accertamenti di parte corrente sulle previsioni definitive di parte corrente	97,190
2.3	Incidenza degli accertamenti delle entrate proprie sulle previsioni iniziali di parte corrente	96,550
2.4	Incidenza degli accertamenti delle entrate proprie sulle previsioni definitive di parte corrente	94,780
2.5	Incidenza degli incassi correnti sulle previsioni iniziali di parte corrente	75,550
2.6	Incidenza degli incassi correnti sulle previsioni definitive di parte corrente	73,720
2.7	Incidenza degli incassi delle entrate proprie sulle previsioni iniziali di parte corrente	73,720
2.8	Incidenza degli incassi delle entrate proprie sulle previsioni definitive di parte corrente	71,930
<b>3</b>	<b>Anticipazioni dell'Istituto tesoriere</b>	
3.1	Utilizzo medio Anticipazioni di tesoreria	0,000
3.2	Anticipazioni chiuse solo contabilmente	0,000
<b>4</b>	<b>Spese di personale</b>	
4.1	Incidenza della spesa di personale sulla spesa corrente	60,070

TIPOLOGIA INDICATORE	DEFINIZIONE	VALORE INDICATORE 2018 (percentuale)
4.2	<p>Incidenza del salario accessorio ed incentivante rispetto al totale della spesa di personale</p> <p><i>Indica il peso delle componenti afferenti la contrattazione decentrata dell'ente rispetto al totale dei redditi da lavoro</i></p>	11,360
4.3	<p>Incidenza spesa personale flessibile rispetto al totale della spesa di personale</p> <p><i>Indica come gli enti soddisfano le proprie esigenze di risorse umane, mixando le varie alternative contrattuali più rigide (personale dipendente) o meno rigide (forme di lavoro flessibile)</i></p>	10,610
4.4	<p>Spesa di personale procapite (indicatore di equilibrio dimensionale in valore assoluto)</p>	0,000
<b>5 Esternalizzazione dei servizi</b>		
5.1	<p>Indicatore di esternalizzazione dei servizi</p>	0,200
<b>6 Interessi passivi</b>		
6.1	<p>Incidenza degli interessi passivi sulle entrate correnti</p>	0,070
6.2	<p>Incidenza degli interessi passivi sulle anticipazioni sul totale della spesa per interessi passivi</p>	0,000
6.3	<p>Incidenza interessi di mora sul totale della spesa per interessi passivi</p>	0,000
<b>7 Investimenti</b>		
7.1	<p>Incidenza investimenti sul totale della spesa corrente e in conto capitale</p>	0,000
7.2	<p>Investimenti diretti procapite (in valore assoluto)</p>	0,000

TIPOLOGIA INDICATORE	DEFINIZIONE	VALORE INDICATORE 2018 (percentuale)
7.3 Contributi agli investimenti procapite (in valore assoluto)	Impegni per Macroaggregato 2.3 "Contributi agli investimenti" / popolazione residente (al 1° gennaio dell'esercizio di riferimento o, se non disponibile, al 1° gennaio dell'ultimo anno disponibile)	0,000
7.4 Investimenti complessivi procapite (in valore assoluto)	Impegni per Macroaggregati 2.2 "Investimenti fissi lordi e acquisto di terreni" e 2.3 "Contributi agli investimenti" / popolazione residente (al 1° gennaio dell'esercizio di riferimento o, se non disponibile, al 1° gennaio dell'ultimo anno disponibile)	0,000
7.5 Quota investimenti complessivi finanziati dal risparmio corrente	Margine corrente di competenza / [Impegni + relativi FPV (Macroaggregato 2.2 "Investimenti fissi lordi e acquisto di terreni" + Macroaggregato 2.3 "Contributi agli investimenti")] (9)	0,000
7.6 Quota investimenti complessivi finanziati dal saldo positivo delle partite finanziarie	Saldo positivo delle partite finanziarie / [Impegni + relativi FPV (Macroaggregato 2.2 "Investimenti fissi lordi e acquisto di terreni" + Macroaggregato 2.3 "Contributi agli investimenti")] (9)	0,000
7.7 Quota investimenti complessivi finanziati da debito	Accertamenti (Titolo 6 "Accensione prestiti" - Categoria 6.02.02 "Anticipazioni" - Categoria 6.03.03 "Accensione prestiti a seguito di escussione di garanzie" - Accensioni di prestiti da rinegoziazioni) / [Impegni + relativi FPV (Macroaggregato 2.2 "Investimenti fissi lordi e acquisto di terreni" + Macroaggregato 2.3 "Contributi agli investimenti")] (9)	0,000
<b>8 Analisi dei residui</b>		
8.1 Incidenza nuovi residui passivi di parte corrente su stock residui passivi correnti	Totale residui passivi titolo 1 di competenza dell'esercizio / Totale residui passivi titolo 1 al 31 dicembre	98,390
8.2 Incidenza nuovi residui passivi in c/capitale su stock residui passivi in conto capitale al 31 dicembre	Totale residui passivi titolo 2 di competenza dell'esercizio / Totale residui titolo 2 al 31 dicembre	82,560
8.3 Incidenza nuovi residui passivi per incremento attività finanziarie su stock residui passivi per incremento attività finanziarie al 31 dicembre	Totale residui passivi titolo 3 di competenza dell'esercizio / Totale residui passivi titolo 3 al 31 dicembre	0,000
8.4 Incidenza nuovi residui attivi di parte corrente su stock residui attivi di parte corrente	Totale residui attivi titoli 1,2,3 di competenza dell'esercizio / Totale residui attivi titolo 1, 2, 3 al 31 dicembre	96,550
8.5 Incidenza nuovi residui attivi in c/capitale su stock residui attivi in c/capitale	Totale residui attivi titolo 4 di competenza dell'esercizio / Totale residui attivi titolo 4 al 31 dicembre	0,000
8.6 Incidenza nuovi residui attivi per riduzione di attività finanziarie su stock residui attivi per riduzione di attività finanziarie	Totale residui attivi titolo 5 di competenza dell'esercizio / Totale residui attivi titolo 5 al 31 dicembre	0,000
<b>9 Smaltimento debiti non finanziari</b>		
9.1 Smaltimento debiti commerciali nati nell'esercizio	Pagamenti di competenza (Macroaggregati 1.3 "Acquisto di beni e servizi" + 2.2 "Investimenti fissi lordi e acquisto di terreni") / Impegni di competenza (Macroaggregati 1.3 "Acquisto di beni e servizi" + 2.2 "Investimenti fissi lordi e acquisto di terreni")	83,540



TIPOLOGIA INDICATORE	DEFINIZIONE	VALORE INDICATORE 2018 (percentuale)
9.2 Smaltimento debiti commerciali nati negli esercizi precedenti	Pagamenti c/residui (Macroaggregati 1.3 "Acquisto di beni e servizi" + 2.2 "Investimenti fissi lordi e acquisto di terreni") / stock residui al 1° gennaio (Macroaggregati 1.3 "Acquisto di beni e servizi" + 2.2 "Investimenti fissi lordi e acquisto di terreni")	74,140
9.3 Smaltimento debiti verso altre amministrazioni pubbliche nati nell'esercizio	Pagamenti di competenza [Trasferimenti correnti a Amministrazioni Pubbliche (U.1.04.01.00.000) + Trasferimenti di tributi pubbliche (U.1.05.00.00.000) + Fondi perequativi (U.1.06.00.00.000) + Contributi agli investimenti a Amministrazioni] + Altri trasferimenti in conto capitale (U.2.04.01.00.000 + U.2.04.11.00.000 + U.2.04.16.00.000 + U.2.04.21.00.000) / Impegni di competenza [Trasferimenti correnti a Amministrazioni Pubbliche (U.1.04.01.00.000) + Trasferimenti di tributi (U.1.05.00.00.000) + Fondi perequativi (U.1.06.00.00.000) + Contributi agli investimenti a Amministrazioni pubbliche (U.2.03.01.00.000) + Altri trasferimenti in conto capitale (U.2.04.01.00.000 + U.2.04.11.00.000 + U.2.04.16.00.000 + U.2.04.21.00.000)]	0,000
9.4 Smaltimento debiti verso altre amministrazioni pubbliche nati negli esercizi precedenti	Pagamenti in c/residui [Trasferimenti correnti a Amministrazioni Pubbliche (U.1.04.01.00.000) + Trasferimenti di tributi (U.1.05.00.00.000) + Fondi perequativi (U.1.06.00.00.000) + Contributi agli investimenti a Amministrazioni pubbliche (U.2.03.01.00.000) + Altri trasferimenti in conto capitale (U.2.04.01.00.000 + U.2.04.11.00.000 + U.2.04.16.00.000 + U.2.04.21.00.000)] / stock residui al 1° gennaio [Trasferimenti correnti a Amministrazioni Pubbliche (U.1.04.01.00.000) + Trasferimenti di tributi (U.1.05.00.00.000) + Fondi perequativi (U.1.06.00.00.000) + Contributi agli investimenti a Amministrazioni pubbliche (U.2.03.01.00.000) + Altri trasferimenti in conto capitale (U.2.04.01.00.000 + U.2.04.11.00.000 + U.2.04.16.00.000 + U.2.04.21.00.000)]	99,430
9.5 Indicatore annuale di tempestività dei pagamenti (di cui al Comma 1, dell'articolo 9, DPCM del 22 settembre 2014)	Giorni effettivi intercorrenti tra la data di scadenza della fattura o richiesta equivalente di pagamento e la data di pagamento ai fornitori moltiplicata per l'importo dovuto, rapportata alla somma degli importi pagati nel periodo di riferimento	0,000
<b>10 Debiti finanziari</b>		
10.1 Incidenza estinzioni anticipate debiti finanziari	Impegni per estinzioni anticipate / Debito da finanziamento al 31 dicembre anno precedente (2)	0,000

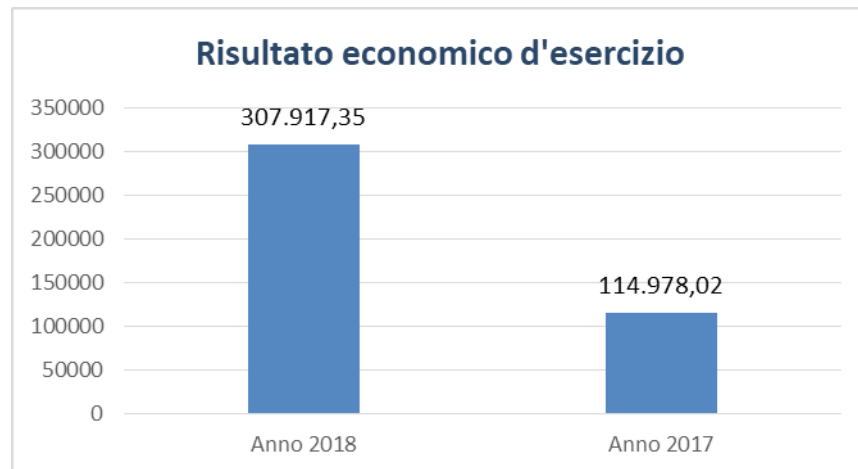
TIPOLOGIA INDICATORE	DEFINIZIONE	VALORE INDICATORE 2018 (percentuale)
<b>14 Fondo pluriennale vincolato</b>		
14.1 Utilizzo del FPV	(Fondo pluriennale vincolato corrente e capitale iscritto in entrata del bilancio - Quota del fondo pluriennale vincolato corrente e capitale non utilizzata nel corso dell'esercizio e rinviata agli esercizi successivi) / Fondo pluriennale vincolato corrente e capitale iscritto in entrata nel bilancio  (Per il FPV riferirsi ai valori riportati nell'allegato del rendiconto concernente il FPV, totale delle colonne a) e c)	100,000
<b>15 Partite di giro e conto terzi</b>		
15.1 Incidenza partite di giro e conto terzi in entrata	Totale accertamenti Entrate per conto terzi e partite di giro / Totale accertamenti primi tre titoli delle entrate (al netto dell'anticipazione sanitaria erogata dalla Tesoreria dello Stato e dei movimenti riguardanti la GSA e i conti di tesoreria sanitari e non sanitari)	14,840
15.2 Incidenza partite di giro e conto terzi in uscita	Totale impegni Uscite per conto terzi e partite di giro / Totale impegni del titolo 1 della spesa  (al netto del rimborso dell'anticipazione sanitaria erogata dalla Tesoreria dello Stato e dei movimenti riguardanti la GSA e i conti di tesoreria sanitari e non sanitari)	14,900



## Risultato d'esercizio

Il risultato economico d'esercizio ammonta a euro 307.917,35.

Come si evince dal grafico sottostante, il risultato d'esercizio ha subito un incremento rispetto all'esercizio precedente. Tale variazione è imputabile principalmente alla gestione ordinaria.



Si rappresenta di seguito il diverso contributo apportato dalle varie gestioni.

	<b>Saldo al 31/12/2018</b>	<b>Saldo al 31/12/2017</b>	<b>Variazioni</b>
Gestione ordinaria	322.190,24	71.445,52	250.744,72
Gestione finanziaria	- 2.499,78	- <b>2.499,76</b>	- 0,02
Gestione straordinaria	110.573,59	166.928,26	- 56.354,67
Imposte	122.346,70	120.896,00	1.450,70
<b>RISULTATO DELL'ESERCIZIO</b>	<b>307.917,35</b>	<b>114.978,02</b>	<b>192.939,33</b>

Il risultato al netto della gestione straordinaria è il seguente.

	<b>Saldo al 31/12/2018</b>	<b>Saldo al 31/12/2017</b>	<b>Variazioni</b>
Risultato al netto della gestione straordinaria	197.343,76	- 51.950,24	249.294,00

## Riparto costi consuntivo anno 2018 - servizio Polizia Locale

Comuni	ore da bilancio di previsione	ore effettuate	diff. Ore	ore da ripartire	spesa per abitante	Procedure Sanzionatorie	spesa per servizi	totale spesa	entrate varie	recupero spese notifica	sanzioni incassate	Avanzo / contributi investimenti	quote trimestrali a carico	totale entrate	differenza
Arsiero	1.000	637	-363	637	9.390,00	644,01	26.207,27	36.241,28	1.792,74	493,72	5.266,68	1.829,95	41.185,97	50.569,06	-14.327,78
Laghi	40	79	39	79	0,00	0,00	3.250,19	3.250,19	222,33	0,00	0,00	226,95	1.467,67	1.916,95	1.333,24
Lastebasse	90	20	-70	20	0,00	125,87	822,83	948,70	56,29	96,49	1.029,34	57,46	2.297,65	3.537,23	-2.588,52
Marano Vic.	4.250	4.275	25	4.275	28.758,00	5.067,15	175.880,80	209.705,95	12.031,36	3.884,63	41.438,87	12.281,04	144.075,18	213.711,09	-4.005,14
Pedemonte	68	57	-11	57	0,00	12,77	2.345,08	2.357,85	160,42	9,79	104,47	163,75	2.402,94	2.841,37	-483,52
Piovene Rocc.	6.000	5.893	-107	5.893	25.026,00	26.148,33	242.448,08	293.622,41	16.584,99	20.046,13	213.839,79	16.929,16	35.787,05	303.187,12	-9.564,71
Posina	50	74	24	74	0,00	106,75	3.044,49	3.151,23	208,26	81,83	872,96	212,58	973,99	2.349,63	801,60
San Vito di L.	1.400	1.378	-22	1.378	10.815,00	2.577,43	56.693,27	70.085,70	3.878,18	1.975,94	21.078,10	3.958,66	41.550,44	72.441,32	-2.355,62
Santorso	2.000	1.994	-6	1.994	17.292,00	3.680,36	82.036,57	103.008,93	5.611,82	2.821,48	30.097,84	5.728,28	61.146,39	105.405,81	-2.396,88
Schio	39.000	40.478	1.478	40.478	117.657,00	52.080,82	1.665.334,05	1.835.071,87	113.919,41	39.926,80	425.914,47	116.283,51	1.135.084,34	1.831.128,53	3.943,34
Tonezza del C.	360	230	-130	230	0,00	60,43	9.462,59	9.523,03	647,30	46,33	494,22	660,73	12.751,92	14.600,51	-5.077,48
Torrebelvicino	2.000	2.008	8	2.008	17.601,00	3.578,92	82.612,55	103.792,47	5.651,22	2.743,71	29.268,26	5.768,50	62.210,81	105.642,51	-1.850,03
Valdastico	128	184	56	184	0,00	171,68	7.570,07	7.741,75	517,84	131,62	1.403,99	528,59	3.366,74	5.948,77	1.792,98
Valli del Pas.	1.000	729	-271	729	9.573,00	1.005,06	29.992,30	40.570,36	2.051,66	770,51	8.219,31	2.094,24	38.230,92	51.366,64	-10.796,28
Velo d'Astico	1.000	514	-486	514	7.218,00	332,65	21.146,84	28.697,49	1.446,58	255,02	2.720,39	1.476,60	41.337,76	47.236,34	-18.538,86
	<b>58.386</b>	<b>58.550</b>	<b>164</b>	<b>58.550</b>	<b>243.330,00</b>	<b>95.592,23</b>	<b>2.408.846,99</b>	<b>2.747.769,22</b>	<b>164.780,41</b>	<b>73.284,01</b>	<b>781.748,69</b>	<b>168.200,00</b>	<b>1.623.869,77</b>	<b>2.811.882,88</b>	<b>-64.113,66</b>

## Riparto costi consuntivo anno 2017 - servizio Polizia Locale

Comuni	ore da bilancio di previsione	ore effettuate	diff. Ore	ore da ripartire	spesa per abitante	Procedure Sanzionatorie	spesa per servizi	totale spesa	entrate varie	recupero spese notifica	sanzioni incassate	Avanzo / contributi investimenti	quote trimestrali a carico	totale entrate	differenza
Arsiero	1.000	1.033	33	1.033	9.390,00	2.585,36	41.807,41	53.782,77	3.345,45	2.102,07	21.509,41	2.088,05	23.493,93	52.538,91	1.243,86
Lastebasse	90	102	12	102	0,00	628,61	4.128,13	4.756,74	330,34	511,10	5.229,81	206,18	1.427,70	7.705,12	-2.948,38
Marano Vic.	4.250	4.176	-74	4.176	28.758,00	4.811,29	169.010,41	202.579,70	13.524,31	3.911,90	40.028,51	8.441,14	139.368,20	205.274,06	-2.694,36
Piovene Rocc.	6.000	6.011	11	6.011	25.026,00	26.158,62	243.276,24	294.460,86	19.467,11	21.268,70	217.631,87	12.150,31	45.376,39	315.894,38	-21.433,52
Posina	140	98	-42	98	0,00	102,22	3.966,24	4.068,46	317,38	83,11	850,45	198,09	4.156,45	5.605,48	-1.537,02
Santorso	2.000	2.018	18	2.018	17.292,00	3.176,57	81.672,18	102.140,75	6.535,46	2.582,77	26.428,13	4.079,08	61.927,11	101.552,54	588,20
San Vito di L.	1.400	1.376	-24	1.376	10.815,00	2.474,51	55.689,25	68.978,76	4.456,29	2.011,94	20.587,15	2.781,37	39.946,44	69.783,19	-804,43
Schio	39.000	39.004	4	39.004	117.657,00	54.713,75	1.578.563,71	1.750.934,46	126.317,60	44.485,93	455.201,88	78.840,58	1.050.558,64	1.755.404,63	-4.470,17
Tonezza del C.	357	412	55	412	0,00	136,79	16.674,40	16.811,19	1.334,30	111,22	1.138,06	832,79	11.485,90	14.902,27	1.908,92
Torrebelvicino	2.000	2.035	35	2.035	17.601,00	3.595,32	82.360,20	103.556,52	6.590,51	2.923,23	29.911,96	4.113,44	58.635,54	102.174,68	1.381,84
Valdastico	123	115	-8	115	0,00	744,05	4.654,26	5.398,31	372,44	604,96	6.190,24	232,45	2.203,70	9.603,79	-4.205,48
Valli del Pas.	1.000	914	-86	914	9.573,00	850,62	36.991,26	47.414,88	2.960,06	691,61	7.076,92	1.847,51	37.934,30	50.510,40	-3.095,52
Velo d'Astico	1.000	875	-125	875	7.218,00	494,29	35.412,86	43.125,15	2.833,76	401,89	4.112,37	1.768,68	38.508,83	47.625,53	-4.500,37
Pedemonte	66	46	-20	46	0,00	0,00	1.861,70	1.861,70	148,97	0,00	0,00	92,98	2.339,04	2.581,00	-719,29
Laghi	39	63	24	63	0,00	0,00	2.549,73	2.549,73	204,03	0,00	0,00	127,34	1.375,26	1.706,64	843,09
	<b>58.465</b>	<b>58.278</b>	<b>-187</b>	<b>58.278</b>	<b>243.330,00</b>	<b>100.472,00</b>	<b>2.358.617,98</b>	<b>2.702.419,98</b>	<b>188.738,00</b>	<b>81.690,43</b>	<b>835.896,76</b>	<b>117.800,00</b>	<b>1.518.737,43</b>	<b>2.742.862,62</b>	<b>-40.442,64</b>

## Riparto costi consuntivo anno 2016 - servizio Polizia Locale

Comuni	ore da bilancio di previsione	ore effettuate	diff. Ore	ore da ripartire	spesa per abitante	Nonni-vigile / procedure Sanzionatorie	spesa per servizi	totale spesa	entrate varie	recupero spese notifica	sanzioni incassate	Avanzo / contributi investimenti	entrate correnti destinate nonni Vigili	quote trimestrali a carico	totale entrate	differenza
Arsiero	1.000	1.063	63	1.063	9.576,00	2.564,50	42.188,72	54.329,22	2.295,77	1.947,60	18.831,22	1.865,19	0,00	26.669,12	51.608,90	2.720,31
Lastebasse	75	81	6	81	624,00	438,29	3.214,76	4.277,05	174,94	332,86	3.218,37	142,13	0,00	115,18	3.983,48	293,57
Marano Vic.	4.250	4.259	9	4.259	28.545,00	4.352,07	169.032,68	201.929,75	9.198,22	3.305,17	31.957,47	7.473,06	0,00	149.370,14	201.304,06	625,70
Piovene Rocc.	6.000	6.013	13	6.013	25.038,00	32.611,50	238.646,05	296.295,55	12.986,35	22.123,83	213.913,84	10.550,72	3.480,00	30.452,25	293.506,99	2.788,55
Posina	100	66	-34	66	1.698,00	168,23	2.619,43	4.485,66	142,54	127,76	1.235,33	115,81	0,00	4.160,87	5.782,31	-1.296,65
Santorso	2.000	1.999	-1	1.999	17.367,00	3.282,41	79.337,01	99.986,42	4.317,27	2.492,82	24.102,89	3.507,55	0,00	65.433,30	99.853,83	132,60
San Vito di L.	1.400	1.571	171	1.571	10.824,00	2.374,15	62.350,40	75.548,55	3.392,91	1.803,04	17.433,46	2.756,56	0,00	43.755,13	69.141,10	6.407,45
Schio	39.000	38.928	-72	38.928	118.065,00	84.510,92	1.544.988,07	1.747.563,99	84.073,29	56.678,23	548.018,03	68.305,05	9.880,00	978.371,88	1.745.326,48	2.237,51
Tonezza del C.	320	307	-13	307	1.563,00	205,90	12.184,32	13.953,22	663,03	156,37	1.511,91	538,68	0,00	11.523,16	14.393,15	-439,93
Torrebelvicino	2.000	2.028	28	2.028	17.751,00	2.196,41	80.487,97	100.435,38	4.379,90	1.668,06	16.128,33	3.558,43	0,00	73.663,66	99.398,38	1.037,01
Valdastico	30	60	30	60	3.891,00	626,95	2.381,30	6.899,25	129,58	476,14	4.603,74	105,28	0,00	454,41	5.769,15	1.130,10
Valli del Pas.	1.000	959	-41	959	9.726,00	1.130,67	38.061,13	48.917,80	2.071,16	858,69	8.302,57	1.682,71	0,00	37.379,82	50.294,95	-1.377,16
Velo d'Astico	1.000	988	-12	988	7.209,00	793,29	39.212,09	47.214,38	2.133,80	602,46	5.825,13	1.733,60	0,00	37.276,16	47.571,15	-356,77
Pedemonte	10	23	13	23	2.322,00	0,00	912,83	3.234,83	49,67	0,00	0,00	40,36	0,00	2.695,03	2.785,06	449,77
Laghi	30	45	15	45	399,00	0,00	1.785,98	2.184,98	97,19	0,00	0,00	78,96	0,00	1.470,00	1.646,15	538,83
	<b>58.215</b>	<b>58.390</b>	<b>175</b>	<b>58.390</b>	<b>254.598,00</b>	<b>135.255,29</b>	<b>2.317.402,73</b>	<b>2.707.256,02</b>	<b>126.105,61</b>	<b>92.573,03</b>	<b>895.082,29</b>	<b>102.454,09</b>	<b>13.360,00</b>	<b>1.462.790,11</b>	<b>2.692.365,13</b>	<b>14.890,89</b>

## Riparto costi consuntivo anno 2015

Comuni	ore da bilancio di previsione	ore effettuate	diff. Ore	ore da ripartire	spesa per abitante	nonni-vigile/procedure Sanzionatorie	spesa per servizi	totale spesa	entrate varie	recupero spese notifica	sanzioni incassate	Avanzo / contributi investimenti	entrate correnti destinate nonni Vigili	quote trimestrali a carico	totale entrate	differenza
Arsiero	975	1.185	210	1.185	9.702,00	928,19	42.964,65	53.594,84	1.141,06	797,46	7.318,42	1.154,68	0,00	37.628,83	48.040,45	5.554,39
Lastebasse	75	62	-13	62	645,00	0,00	2.248,22	2.893,22	59,71	0,00	0,00	60,42	0,00	3.249,12	3.369,25	-476,02
Marano Vic.	4.250	4.365	115	4.365	28.863,00	3.839,06	158.282,58	190.984,64	4.203,68	3.298,35	32.124,03	4.253,87	0,00	145.401,16	189.281,09	1.703,55
Piovene Rocc.	6.000	6.065	65	6.065	24.972,00	25.546,31	219.939,03	270.457,34	5.841,16	17.162,74	153.904,03	5.910,89	5.570,00	45.961,99	234.350,81	36.106,53
Posina	100	169	69	169	1.728,00	429,23	6.114,08	8.271,31	162,38	368,78	3.388,09	164,32	0,00	164,31	4.247,88	4.023,43
Santorso	2.500	2.542	42	2.542	17.637,00	2.872,91	92.164,13	112.674,04	2.447,70	2.468,27	23.733,70	2.476,92	0,00	80.943,51	112.070,10	603,93
San Vito di L.	1.400	1.651	251	1.651	10.842,00	1.331,84	59.879,27	72.053,11	1.590,28	1.144,26	10.257,10	1.609,26	0,00	45.867,18	60.468,08	11.585,03
Schio	39.000	37.787	-1.213	37.787	118.329,00	67.358,62	1.370.215,25	1.555.902,87	36.390,31	48.025,54	414.251,44	36.824,74	11.460,00	869.025,92	1.415.977,95	139.924,92
Tonezza del C.	320	236	-84	236	1.623,00	146,38	8.564,28	10.333,66	227,45	125,76	1.189,60	230,17	0,00	11.498,02	13.271,00	-2.937,34
Torrebelvicino	2.000	1.976	-24	1.976	17.922,00	2.361,99	71.664,31	91.948,30	1.903,27	2.029,31	19.806,66	1.925,99	0,00	71.765,73	97.430,96	-5.482,65
Valdastico	300	259	-41	259	3.936,00	461,62	9.375,46	13.773,08	248,99	396,60	3.606,40	251,97	0,00	12.036,79	16.540,75	-2.767,68
Valli del Pas.	1.069	1.033	-36	1.033	9.774,00	921,62	39.619,51	50.315,13	1.052,22	791,81	7.378,87	1.064,78	0,00	38.411,72	48.699,40	1.615,73
Velo d'Astico	1.000	1.002	2	1.002	7.278,00	617,86	36.343,27	44.239,13	965,21	530,84	4.948,55	976,73	0,00	35.508,35	42.929,68	1.309,45
Pedemonte	10	36	26	36	2.337,00	75,66	1.308,32	3.720,98	34,75	65,01	0,00	35,16	0,00	2.206,40	2.341,32	1.379,66
Laghi	15	62	47	62	375,00	0,00	2.236,26	2.611,26	59,39	0,00	0,00	60,10	0,00	726,43	845,92	1.765,34
	<b>59.014</b>	<b>58.489</b>	<b>-525</b>	<b>58.489</b>	<b>255.963,00</b>	<b>106.891,29</b>	<b>2.120.918,62</b>	<b>2.483.772,91</b>	<b>56.327,56</b>	<b>77.204,73</b>	<b>681.906,89</b>	<b>57.000,00</b>	<b>17.030,00</b>	<b>1.400.395,46</b>	<b>2.289.864,64</b>	<b>193.908,27</b>

## Riparto costi consuntivo anno 2014

Comuni	ore da bilancio di prevision e	ore effettuate	diff. Ore	ore da ripartire	spesa per abitante	non-vigile/proced ureSanzionatorie	spesa per servizi	totale spesa	entrate varie	recupero spese notifica	sanzioni incassate	avanzo/co ntributi (investime nti)	entrate correnti destinate (nonniVigili/elezioni/Z TL)	quote trimestrali a carico	totale entrate	differenza	differenza da finanziare con contr.acc. e non riscosse	differenza da finanziare con magg.quota a carico	da rimborsare ai vari enti - quote versate in eccedenza	Fondo esercizi futuri	sanzioni CdS accertate (decurtate del 30%) e non riscosse
Arsiero	975	916	-59	916	9.741,00	1.842,27	33.276,18	44.859,45	326,07	713,00	9.741,60	2.161,92	0,00	40.042,35	52.984,94	-8.125,50			8.125,50	58,40	58,40
Lastebasse	75	115	40	115	669,00	197,12	4.177,69	5.043,81	40,94	90,00	1.141,80	271,42	0,00	3.249,12	4.793,28	250,53	250,53	0,00			0,00
Marano Vic.	4.125	3.575	-550	3.575	28.980,00	4.268,60	129.871,56	163.120,16	1.272,61	1.354,50	14.744,21	8.437,62	0,00	148.014,44	173.823,38	-10.703,23			10.703,23	8.127,95	8.127,95
Monte di Malo	650	682	32	682	8.748,00	770,33	24.775,50	34.293,83	242,78	171,00	4.035,70	1.609,64	0,00	26.566,37	32.625,49	1.668,34	387,30	1.281,04			387,30
Piovene Rocc.	5.500	5.556	56	5.556	25.116,00	39.875,48	201.836,75	266.828,24	1.977,80	18.759,00	133.497,41	13.113,12	5.960,00	814,22	174.121,55	92.706,69	47.184,51	45.522,18	0,00		47.184,51
Posina	100	151	51	151	1.728,00	629,92	5.485,48	7.843,41	53,75	210,00	2.907,80	356,39	0,00	657,23	4.185,17	3.658,24	473,10	3.185,14			473,10
Santorso	2.500	2.237	-263	2.237	17.532,00	3.709,93	81.265,09	102.507,01	796,32	953,20	11.074,15	5.279,71	0,00	87.017,20	105.120,58	-2.613,56			2.613,56	8.860,75	8.860,75
San Vito di L.	1.400	1.248	-152	1.248	10.791,00	1.184,84	45.336,98	57.312,82	444,26	154,00	4.062,00	2.945,50	0,00	50.598,55	58.204,31	-891,49			891,49	2.488,60	2.488,60
Schio	39.000	38.897	-103	38.897	118.416,00	119.180,79	1.413.038,91	1.650.635,70	13.846,38	64.061,53	414.003,41	91.803,63	11.649,84	739.601,67	1.334.966,46	315.669,23	162.825,99	152.843,26			162.825,98
Tonezza del C.	320	336	16	336	1.623,00	239,10	12.206,11	14.068,21	119,61	30,00	1.369,10	793,02	0,00	11.824,64	14.136,37	-68,16			68,16	26,70	26,70
Torbelvicino	2.400	2.057	-343	2.057	18.033,00	2.319,74	74.726,10	95.078,84	732,24	318,00	8.406,74	4.854,88	0,00	82.870,88	97.182,74	-2.103,90			2.103,90	4.158,81	4.158,81
Valdastico	400	388	-12	388	4.077,00	239,36	14.095,15	18.411,51	138,12	72,00	1.223,30	915,75	4.880,00	17.424,68	24.653,85	-6.242,33			6.242,33	50,00	50,00
Valli del Pas.	1.069	1.099	30	1.099	9.981,00	712,43	39.924,15	50.617,58	391,22	321,00	3.412,55	2.593,83	0,00	40.895,95	47.614,55	3.003,04	407,25	2.595,79			407,25
Velo d'Astico	913	752	-161	752	7.290,00	911,62	27.318,44	35.520,05	267,69	180,00	4.713,73	1.774,85	0,00	38.159,93	45.096,20	-9.576,15			9.576,15	2.213,94	2.213,94
Pedemonte	10	23	13	23	2.346,00	110,67	835,54	3.292,20	8,19	0,00	0,00	54,28	0,00	2.715,43	2.777,90	514,31	514,31			74,39	588,70
Laghi	10	49	39	49	357,00	0,00	1.780,06	2.137,06	17,44	0,00	0,00	115,65	0,00	726,43	859,52	1.277,53		1.277,53			0,00
	<b>59.447</b>	<b>58.081</b>	<b>-1.366</b>	<b>58.081</b>	<b>265.428,00</b>	<b>176.192,20</b>	<b>2.109.949,68</b>	<b>2.551.569,88</b>	<b>20.675,42</b>	<b>87.387,23</b>	<b>614.333,50</b>	<b>137.081,21</b>	<b>22.489,84</b>	<b>1.291.179,09</b>	<b>2.173.146,29</b>	<b>378.423,59</b>	<b>212.042,98</b>	<b>206.704,93</b>	<b>40.324,32</b>	<b>25.985,15</b>	<b>237.851,99</b>

Il confronto fra il consuntivo 2018 e i precedenti evidenzia la nuova modalità di finanziamento delle differenze, non più finanziabili con sanzioni accertate e non riscosse, ma soltanto con quote a carico dei comuni.

Non compaiono più, come negli anni passati, i fondi esercizi futuri e, come già illustrato, è attiva la procedura di riscossione tramite ruolo affidato agli agenti della riscossione.

Il risultato positivo più evidente consiste nella riduzione importante dell'entità delle differenze negative rispetto agli esercizi precedenti, dovuto ad una migliorata produzione oraria, una miglior definizione delle quote, all'aumento dell'incassato delle sanzioni ed a maggiori entrate diverse (es. rimborsi comandi).

Le quote finali a credito degli enti consorziati ammontano a ben € 71.984,83, con solo complessivi € 781,17 di quote a debito per quegli enti che hanno avuto un maggior numero di ore di servizio rese, rispetto a quelle richieste.

Evidenzia bene il risultato il saldo del Comune di Schio che, con 1.478 maggiori ore ricevute, chiude con un saldo a debito di soli € 3.943,34, contro una maggior spesa oraria preventivamente quantificata in circa € 50.000,00.

Nel corso dell'esercizio 2018 si sono poi riversati ai Comuni consorziati € 59.952,80, incassi delle ultime fasi dei contratti delle ditte incaricate della gestione del coattivo (e versamenti spontanei).

## Riparto costi consuntivo anno 2018 - servizio Polizia Locale

Comuni	ore da bilancio di previsione	ore effettuate	diff. Ore	ore da ripartire	spesa per abitante	Procedure Sanzionatorie	spesa per servizi	totale spesa	entrate varie	recupero spese notifica	sanzioni incassate	Avanzo / contributi investimenti	quote trimestrali a carico	totale entrate	differenza	Comuni
Arsiero	1.000	637	-363	637	9.390,00	644,01	26.207,27	36.241,28	1.792,74	493,72	5.266,68	1.829,95	41.185,97	50.569,06	-14.327,78	Arsiero
Laghi	40	79	39	79	0,00	0,00	3.250,19	3.250,19	222,33	0,00	0,00	226,95	1.467,67	1.916,95	1.333,24	Laghi
Lastebasse	90	20	-70	20	0,00	125,87	822,83	948,70	56,29	96,49	1.029,34	57,46	2.297,65	3.537,23	-2.588,52	Lastebasse
Marano Vic.	4.250	4.275	25	4.275	28.758,00	5.067,15	175.880,80	209.705,95	12.031,36	3.884,63	41.438,87	12.281,04	144.075,18	213.711,09	-4.005,14	Marano Vic.
Pedemonte	68	57	-11	57	0,00	12,77	2.345,08	2.357,85	160,42	9,79	104,47	163,75	2.402,94	2.841,37	-483,52	Pedemonte
Piovene Rocc.	6.000	5.893	-107	5.893	25.026,00	26.148,33	242.448,08	293.622,41	16.584,99	20.046,13	213.839,79	16.929,16	35.787,05	303.187,12	-9.564,71	Piovene Rocc.
Posina	50	74	24	74	0,00	106,75	3.044,49	3.151,23	208,26	81,83	872,96	212,58	973,99	2.349,63	801,60	Posina
San Vito di L.	1.400	1.378	-22	1.378	10.815,00	2.577,43	56.693,27	70.085,70	3.878,18	1.975,94	21.078,10	3.958,66	41.550,44	72.441,32	-2.355,62	San Vito di L.
Santorso	2.000	1.994	-6	1.994	17.292,00	3.680,36	82.036,57	103.008,93	5.611,82	2.821,48	30.097,84	5.728,28	61.146,39	105.405,81	-2.396,88	Santorso
Schio	39.000	40.478	1.478	40.478	117.657,00	52.080,82	1.665.334,05	1.835.071,87	113.919,41	39.926,80	425.914,47	116.283,51	1.135.084,34	1.831.128,53	3.943,34	Schio
Tonezza del C.	360	230	-130	230	0,00	60,43	9.462,59	9.523,03	647,30	46,33	494,22	660,73	12.751,92	14.600,51	-5.077,48	Tonezza del C.
Torrebelvicino	2.000	2.008	8	2.008	17.601,00	3.578,92	82.612,55	103.792,47	5.651,22	2.743,71	29.268,26	5.768,50	62.210,81	105.642,51	-1.850,03	Torrebelvicino
Valdastico	128	184	56	184	0,00	171,68	7.570,07	7.741,75	517,84	131,62	1.403,99	528,59	3.366,74	5.948,77	1.792,98	Valdastico
Valli del Pas.	1.000	729	-271	729	9.573,00	1.005,06	29.992,30	40.570,36	2.051,66	770,51	8.219,31	2.094,24	38.230,92	51.366,64	-10.796,28	Valli del Pas.
Velo d'Astico	1.000	514	-486	514	7.218,00	332,65	21.146,84	28.697,49	1.446,58	255,02	2.720,39	1.476,60	41.337,76	47.236,34	-18.538,86	Velo d'Astico
	<b>58.386</b>	<b>58.550</b>	<b>164</b>	<b>58.550</b>	<b>243.330,00</b>	<b>95.592,23</b>	<b>2.408.846,99</b>	<b>2.747.769,22</b>	<b>164.780,41</b>	<b>73.284,01</b>	<b>781.748,69</b>	<b>168.200,00</b>	<b>1.623.869,77</b>	<b>2.811.882,88</b>	<b>-64.113,66</b>	




# **CONSORZIO DI POLIZIA LOCALE ALTO VICENTINO**

Verbale del 03.04.2019

**RELAZIONE DEL REVISORE DEL CONTO  
AL RENDICONTO DELL'ESERCIZIO 2018**

***IL REVISORE DEL CONTO***



## RELAZIONE DEL REVISORE AL RENDICONTO DELL'ESERCIZIO 2018

Il sottoscritto Dott. Dario Corradin iscritto al Registro dei Revisori dei Conti, nominato da codesto Consorzio con delibera assembleare n° 23 del 13/12/2017, preso in esame il rendiconto per l'esercizio 2018 approvato dal Consiglio d'Amministrazione con provvedimento n. 8 del 02/04/2019, composto dai seguenti documenti:

- *conto del bilancio delle entrate*
- *conto del bilancio delle spese*
- *conto economico*
- *conto del patrimonio*
- *prospetto verifica di cassa fornito dalla Unicredit*
- *relazione al rendiconto della gestione dell'organo esecutivo*
- *elenco dei residui attivi e passivi per l'anno di provenienza*
- *elenco dei residui eliminati;*

### **considerato che**

avvalendosi della facoltà di cui all'art. 232 del Tuel, il Consorzio ha adottato il sistema di contabilità semplificato con la tenuta della sola contabilità finanziaria ed utilizzo del conto di bilancio per costruire a fine esercizio attraverso la conciliazione dei valori e rilevazioni integrative il conto economico ed il conto patrimoniale;

### **verificato e controllato**

la corrispondenza dei risultati di ciascuna risorsa di entrata ed intervento della spesa con quelli risultanti dalle scritture (previsioni iniziali, previsioni definitive, incassi e pagamenti, determinazione dei residui attivi e passivi);

l'equivalenza delle previsioni e degli accertamenti di entrata con le previsioni e gli impegni di spesa dei capitoli relativi ai servizi per conto terzi;

la corrispondenza del conto del tesoriere con gli incassi e i pagamenti risultanti dal conto di bilancio;

il rispetto del principio della competenza nella rilevazione degli accertamenti e degli impegni;

la sussistenza e l'esigibilità dei residui attivi;

la corretta rappresentazione dei riepiloghi e dei risultati di cassa e di competenza;

il rispetto dei principi di competenza economica nella rilevazione dei componenti del conto economico;

la corretta rappresentazione delle attività e passività nel conto del patrimonio, nonché la rilevazione delle variazioni che le stesse hanno subito per effetto della gestione;

la conciliazione dei valori espressi nel conto del bilancio con quelli del conto economico e del conto del patrimonio;

la corretta esposizione dei risultati amministrativi nella relazione illustrativa.

Per tali verifiche il revisore si è avvalso di controlli effettuati a campione

## ATTESTA

### A) PER IL CONTO DEL BILANCIO

- 1) L'esatta corrispondenza del conto consuntivo e delle risultanze della gestione alle scritture contabili ed al Conto del Tesoriere;
- 2) Che le risultanze del conto del Tesoriere si riassumono come segue:

Fondo iniziale di cassa (01.01.2018)	397.562,83
Riscossioni	4.248.765,60
Pagamenti	4.151.384,72
Fondo finale di cassa (31.12.2018)	494.943,71

- 3) che le risultanze della gestione finanziaria si riassumono come segue:

	Residui	Competenza	Totale
<i>Fondo iniziale di cassa 01.01.2017</i>			397.562,83
<i>Riscossioni</i>	1.306.449,89	2.942.315,71	4.248.765,60
<i>Pagamenti</i>	1.343.007,12	2.808.377,60	4.151.384,72
<i>Fondo finale di cassa 31.12.2017</i>			397.562,83
<i>Residui attivi</i>	137.452,07	1.152.066,62	1.289.518,69
<i>Residui passivi</i>	58.656,41	1.403.241,69	1.461.898,10
<i>Differenza</i>			-172.379,41
<i>FPV spese in conto capitale</i>			-72.000,00
<i>Risultato amministrazione</i>			<b>250.564,30</b>
<i>Parte destinata investimenti</i>			<b>7.119,60</b>
<i>Avanzo disponibile</i>			<b>243.444,70</b>



4) che il fondo di cassa al 31.12.2018, corrisponde al saldo del conto presso la Tesoreria;

5) che ai sensi dell'art. 187 del T.u.e.l., l'avanzo d'amministrazione risulta così distinto:  
Fondi destinati agli investimenti € 7.119,60  
Fondi vincolati per finanziamento € 243.444,70

6) **controlli e conciliazioni**

**risultanze dei singoli settori di bilancio**

<b>A) PARTE RESIDUI</b>		
Saldo maggiori e minori accertamenti residui attivi		-621,35
Economie sui residui passivi		130.041,84
<b>SALDO RESIDUI</b>		<b>129.420,49</b>
<b>B) PARTE COMPETENZA CORRENTE</b>		
Entrate correnti ( tit. I, II, III )		3.521.655,76
Spese correnti (tit. I )		-3.508.824,56
Spese rimborso prestiti (senza anticipazione)		0
<b>Differenza</b>		<b>12.831,20</b>
Entrate correnti destinate al tit. II		
Avanzo applicato tit. 1		30.000,00
Plusvalenza alienazione destinata a rimborso quota capitale mutui		
<b>TOTALE GESTIONE COMPETENZA CORRENTE</b>		<b>42.831,20</b>
<b>C) PARTE COMPETENZA STRAORDINARIA</b>		
FPV ENTRATA PER SPESE C/CAPITALE		72.000,00
Entrate tit. IV e V destinate ad investimenti		50.000,00
Entrate correnti destinate al tit. II		
Avanzo di amm.ne preced.applic.in parte capitale		138.200,00
Spese titolo II		-180.068,16
<b>FPV vincolato c/capitale (di spesa) al 31.12.2018</b>		<b>-72.000,00</b>
Plusvalenza alienazione destinata a rimborso quota capitale mutui		
<b>TOTALE GESTIONE STRAORDINARIA</b>		<b>8.131,84</b>
<b>SOMMA GESTIONI</b>		<b>180.383,53</b>
AVANZO DI AMM.NE ESERCIZIO PRECEDENTE NON APPLICATO		70.180,77
<b>AVANZO DI AMMINISTRAZIONE 2018</b>		<b>250.564,30</b>

## 7) conciliazione fra risultato di gestione e risultato di amministrazione

	FPV c/capitale			<b>72.000,00</b>
<b>risultato di gestione</b>	accertamenti di competenza	più	3.521.655,76	
	accertamenti investimenti	più	50.000,00	
	impegni di competenza	meno	-3.508.824,56	
	Impegni investimenti	meno	-180.068,16	
	differenza		0	<b>-117.236,96</b>
	Avanzo applicato	più		<b>168.200,00</b>
<b>gestione dei residui</b>	maggiori residui attivi	più	621,36	
	minori residui attivi	meno	-0,01	
	minori residui passivi	più	130.041,84	
	differenza			<b>129.420,49</b>
<b>avanzo di amministrazione dell'esercizio precedente non applicato</b>		più		<b>70.180,77</b>
<b>FPV c/capitale spesa 2018</b>				<b>-72.000,00</b>
<b>risultato d'amministrazione</b>				<b>250.564,30</b>

Il Revisore ha preso atto che con determinazione del CDA n. 7 del 02/04/2019 si è provveduto al riaccertamento dei residui per gli anni precedenti.

Il Revisore ha analizzato con il metodo a campione i residui attivi e passivi riaccertati, convenendo con la loro iscrizione a bilancio.

Si è proceduto altresì ad analizzare la cancellazione dei residui attivi/passivi riscontrando le motivazioni esposte per la cancellazione e riscontrando e confermando quindi la legittimità dell'atto.

Per quanto riguarda la gestione di competenza la stessa evidenza

## 8) GESTIONE ECONOMALE

- che il rendiconto della gestione economale risulta essere stato reso dall'economista in data 24/01/2019 con presa d'atto del C.d.A – Verbale della riunione n. 3 del



29/01/2019.

#### 9) ALTRI ADEMPIMENTI

-che dalle verifiche effettuate a riguardo gli adempimenti obbligatori previsti dalla normativa di cui al TUEL D.Lgs. n.267/2000, l'ente risulta aver rispettato le norme di legge;

-altresì dalle verifiche effettuate con il metodo a campione la contabilità e gli adempimenti connessi e conseguenti risultano essere stati correttamente adempiuti

- verificata (secondo quanto previsto dal paragrafo 9.1 "L'avvio della contabilità economico-patrimoniale da parte degli enti locali" dell'allegato 4/3 al D.Lgs. n. 118/2011 e s.m.i) la riclassificazione delle singole voci dell'inventario secondo il piano dei conti patrimoniale e delle voci dello stato patrimoniale chiuso il 31/12/2015, nel rispetto del D.P.R. n. 194/1996, secondo l'articolazione prevista dallo stato patrimoniale di cui al D.Lgs. n. 118/2011 e s.m.i. con il relativo raccordo tra la vecchia e la nuova classificazione, effettuati in occasione del rendiconto 2016;

Come per lo stato patrimoniale, anche il conto economico è stato redatto secondo lo schema previsto dal D.Lgs. 118/2011 recante norme sull'armonizzazione dei sistemi contabili negli enti territoriali e secondo i principi di cui all'allegato n. 4/3 e quindi in modo differente dagli schemi contabili previsti dal previgente D.P.R. 194/96.

Nel conto economico sono rilevati i componenti positivi e negativi della gestione secondo criteri di competenza economica.

Lo schema è formulato sulla base di un modello a struttura scalare che evidenzia i risultati della gestione caratteristica, finanziaria, straordinaria e giunge al risultato economico finale che, nell'esercizio 2018, risulta essere di positivo per Euro 307.917,35 =.

La gestione operativa chiude con un risultato positivo pari a Euro 322.190,24 =.

Alla voce oneri finanziari sono rilevati interessi passivi per Euro 2.500,00=.e proventi finanziari per Euro 0,22.

Per quanto concerne i proventi e gli oneri straordinari, i valori registrati sono pari a:

- Componenti Positive:

- Euro 89.097,97 = per sopravvenienze attive e insussistenze del passivo, frutto principalmente delle operazioni di riaccertamento dei residui;
- Euro 50.000,00 = da trasferimenti in conto capitale;
  
- Componenti Negative:
  - 
  - Euro 19.524,38 = per sopravvenienze passive e insussistenze dell'attivo, frutto principalmente delle operazioni di riaccertamento dei residui;
  - Euro 9.000,00 = per altri oneri straordinari.

Si propone di destinare l'utile di esercizio a riserva da risultati esercizi precedenti.



b) Quota annuale di contributi agli investimenti	0,00
c) Contributi agli investimenti	0,00
4) Ricavi delle vendite e prestazioni e proventi da servizi pubblici	
a) Proventi derivanti dalla gestione dei beni	0,00
b) Ricavi della vendita di beni	0,00
c) Ricavi e proventi dalla prestazione di servizi	0,00
5) Variazioni nelle rimanenze di prodotti in corso di lavorazione, etc. (+/-)	0,00
6) Variazione dei lavori in corso su ordinazione	0,00
7) Incrementi di immobilizzazioni per lavori interni	0,00
8) Altri ricavi e proventi diversi	3.464.449,85
<b>B) COMPONENTI NEGATIVI DELLA GESTIONE</b>	<b>3.551.839,85</b>
9) Acquisto di materie prime e/o beni di consumo	77.136,78
10) Prestazioni di servizi	333.741,14
11) Utilizzo beni di terzi	97.142,71
12) Trasferimenti e contributi	
a) Trasferimenti correnti	856.396,35
b) Contributi agli investimenti ad altre Amministrazioni pubb.	0,00
c) Contributi agli investimenti ad altri soggetti	0,00
13) Personale	1.728.556,76
14) Ammortamenti e svalutazioni	
a) Ammortamenti di immobilizzazioni Immateriali	2.924,20
b) Ammortamenti di immobilizzazioni materiali	96.111,94
c) Altre svalutazioni delle immobilizzazioni	0,00
d) Svalutazione dei crediti	0,00
15) Variazioni nelle rimanenze di materie prime e/o beni di consumo (+/-)	0,00
16) Accantonamenti per rischi	0,00
17) Altri accantonamenti	0,00
18) Oneri diversi di gestione	37.639,73
<b>TOTALE COMPONENTI NEGATIVI DELLA GESTIONE</b>	<b>3.229.649,61</b>
<b>DIFFERENZA TRA COMP. POSITIVI E NEGATIVI DELLA GESTIONE</b>	<b>322.190,24</b>
<b>C) PROVENTI ED ONERI FINANZIARI</b>	
19) Proventi da partecipazioni	
a) da società controllate	0,00
b) da società partecipate	0,00
c) da altri soggetti	0,00
20) Altri proventi finanziari	0,22
21) Interessi ed altri oneri finanziari	
a) Interessi passivi	2.500,00
b) Altri oneri finanziari	0,00
<b>TOTALE PROVENTI ED ONERI FINANZIARI</b>	<b>-2.499,78</b>
<b>D) RETTIFICHE DI VALORE ATTIVITA' FINANZIARI</b>	
22) Rivalutazioni	0,00
23) Svalutazioni	0,00
<b>TOTALE RETTIFICHE</b>	
<b>E) PROVENTI ED ONERI STRAORDINARI</b>	<b>139.097,97</b>
24) Proventi straordinari	
a) Proventi da permessi di costruire	0,00
b) Proventi da trasferimenti in conto capitale	50.000,00
c) Sopravenienze attive e insussistenze del passivo	89.097,97
d) Plusvalenze patrimoniali	0,00
e) Altri proventi straordinari	0,00
25) Oneri straordinari	28.524,38
a) Trasferimenti in conto capitale	0,00
b) Sopravenienze passive e insussistenze dell'attivo	19.524,38
c) Minusvalenze patrimoniali	0,00
d) Altri oneri straordinari	9.000,00
<b>TOTALE PROVENTI ED ONERI STRAORDINARI</b>	<b>110.573,59</b>
<b>RISULTATO PRIMA DELLE IMPOSTE</b>	<b>430.264,05</b>
26) Imposte (*)	122.346,70
<b>27) RISULTATO DELL'ESERCIZIO</b>	<b>307.917,35</b>



## **C) PER IL CONTO DEL PATRIMONIO**

- Il Consorzio ha applicato per la prima volta nell'anno 2016 il principio di competenza applicato della contabilità economico-patrimoniale 4/3 allegato al DLGS. 118/11 (cosiddetta "armonizzazione Contabile").
- Il nuovo impianto normativo ha introdotto nuovi principi e strutture contabili e nuovi schemi di rappresentazione dei bilanci,
- Anche il Rendiconto del 2018 quindi è stato elaborato secondo il modello stabilito dal decreto legislativo 23 giugno 2011 n.118, che prevede una diversa classificazione dei dati esposti, rispetto agli esercizi precedenti.



I) Immobilizzazioni immateriali	
1) Costi di impianto e di ampliamento	0,00
2) Costi di ricerca sviluppo e pubblicità	0,00
3) Diritti di brevetto ed utilizzazione opere dell'ingegno	0,00
4) Concessioni, licenze, marchi e diritti simile	366,01
5) Awiamento	0,00
6) Immobilizzazioni in corso ed acconti	0,00
9) Altre	9.614,03
<b>Totale immobilizzazioni immateriali</b>	<b>9.980,04</b>
II) Immobilizzazioni materiali	
1) Beni demaniali	
1.1) Terreni	0,00
1.2) Fabbricati	0,00
1.3) Infrastrutture	0,00
1.9) Altri beni demaniali	0,00
III 2) Altre immobilizzazioni materiali	476.689,11
2.1) Terreni	0,00
a) di cui in leasing finanziario	0,00
2.2) Fabbricati	0,00
a) di cui in leasing finanziario	0,00
2.3) Impianti e macchinari	274.025,90
a) di cui in leasing finanziario	0,00
2.4) Attrezzature industriali e commerciali	54.096,55
2.5) Mezzi di trasporto	116.159,21
2.6) Macchine per ufficio e hardware	27.186,69
2.7) Mobili e arredi	5.229,76
2.8) Infrastrutture	0,00
C) ATTIVO CIRCOLANTE	
I) Rimanenze	0,00
II) Crediti	
1) Crediti di natura tributaria	0
a) Crediti da tributi destinati al finanziamento della sanità	0,00
b) Altri crediti da tributi	0,00
c) Crediti da Fondi perequativi	0,00
2) Crediti per trasferimenti e contributi	
a) verso amministrazioni pubbliche	16.770,66
b) imprese controllate	0,00
c) imprese partecipate	0,00
d) verso altri soggetti	0,00
3) Verso clienti ed utenti	105.493,47
4) Altri Crediti	
a) verso l'erario	0,00
b) per attività svolta per c/terzi	105.493,47
c) altri	1.073.769,24
<b>Totale crediti</b>	<b>1.196.033,37</b>
III) Attività finanziarie che non costituiscono immobilizzi	
1) Partecipazioni	0,00
2) Altri titoli	0,00
IV) Disponibilità liquide	
1) Conto di tesoreria	
a) Istituto tesoriere	494.943,71
b) presso Banca d'Italia	0,00
2) Altri depositi bancari e postali	93.485,32
3) Denaro e valori in cassa	0,00
4) Altri conti presso la tesoreria statale intestati all'ente	0,00
<b>Totale disponibilità liquide</b>	<b>588.429,03</b>
<b>TOTALE ATTIVO CIRCOLANTE</b>	<b>1.784.462,40</b>
D) RATEI E RISCOINTI	
1) Ratei attivi	0,00
2) Riscconti attivi	0,00

A) PATRIMONIO NETTO	
l) Fondo di dotazione	29.868,59
II) Riserve	212.292,85
a) da risultato economico di esercizi precedenti	147.043,69
b) da capitale	64.032,32
c) da permessi di costruire	0,00
d) riserve indisponibili	1.216,84
III) Risultato economico dell'esercizio	307.917,35
<b>TOTALE PATRIMONIO NETTO</b>	<b>550.078,79</b>
B) FONDI PER RISCHI ED ONERI	
1) Per trattamento di quiescenza	0,00
2) Per imposte	0,00
3) Altri	0,00
C) TRATTAMENTO DI FINE RAPPORTO	0,00
D) DEBITI	0,00
1) Debiti da finanziamento	0,00
a) prestiti obbligazionari	0,00
b) v/ altre amministrazioni pubbliche	0,00
c) verso banche e tesoriere	107,75
d) verso altri finanziatori	0,00
2) Debiti verso fornitori	253.926,17
3) Acconti	0,00
4) Debiti per trasferimenti e contributi	583.896,79
a) enti finanziati dal servizio sanitario nazionale	0,00
b) altre amministrazioni pubbliche	583.651,80
c) imprese controllate	0,00
d) imprese partecipate	0,00
e) altri soggetti	244,99
5) Altri debiti	623.967,39
a) tributari	285.946,83
b) verso istituti di previdenza e sicurezza sociale	83.264,67
c) per attività svolta per c/terzi	0,00
d) altri	254.755,89
<b>TOTALE DEBITI</b>	<b>1.461.898,10</b>
E) RATEI E RISCOINTI	0,00
I) Ratei passivi	0,00
II) Risconti passivi	263.609,54
1) Contributi agli investimenti	263.609,54
a) da altre amministrazioni pubbliche	263.609,54
b) da altri soggetti	0,00
2) Concessioni pluriennali	0,00
3) Altri risconti passivi	0,00
<b>TOALE RATEI E RISCOINTI</b>	<b>263.609,54</b>
<b>TOTALE DEL PASSIVO</b>	<b>2.275.586,43</b>
Totale conti d'ordine	72.000,00



Il revisore prende atto del contenuto dichiarato in ordine allo stato patrimoniale delle attività e delle passività ed invita l'organo amministrativo a proseguire, anche per tramite terzo incarico esterno, con l'attività annuale di aggiornamento anche di natura patrimoniale dell'inventario

### **TUTTO CIO' PREMESSO**

Il revisore

**Certifica**

la conformità dei dati del conto consuntivo con quelli delle scritture contabili del Consorzio ed in via generale la regolarità contabile e finanziaria della gestione


**esprime**

parere favorevole sia all'approvazione del rendiconto della gestione finanziaria per l'esercizio 2018 sia al conto del patrimonio per lo stesso esercizio.

### **INVITA IL CONSIGLIO DI AMMINISTRAZIONE**

Ad allegare il presente parere alla documentazione per l'approvazione del rendiconto.

Il Revisore del Conto  
Dott. Dario Corradin



ASSEMBLEA CONSORZIALE DEL 23 APRILE 2019 N. 6


OGGETTO: APPROVAZIONE RENDICONTO DELLA GESTIONE ESERCIZIO FINANZIARIO 2018

VISTO,

si esprime parere favorevole sulla presente deliberazione, in ordine alla  
**REGOLARITA' TECNICA.**

Schio, lì 23 aprile 2019

IL DIRETTORE  
Dr. Giovanni SCARPELLINI




=====

VISTO,

si esprime parere favorevole sulla presente deliberazione in ordine alla  
**REGOLARITA' CONTABILE.**

Schio, lì 23 aprile 2019

IL RESPONSABILE FINANZIARIO  
Dr.ssa Claudia CHIARELLI



=====

Letto, approvato e sottoscritto

IL PRESIDENTE  
Ing. Emanuele BOSGOSCURO



IL DIRETTORE  
dr. Giovanni Scarpellini

---

CERTIFICATO DI PUBBLICAZIONE

Il Direttore, visti gli atti d'ufficio,

A T T E S T A

che la presente deliberazione viene affissa all'Albo Pretorio di questo Ente per 15 giorni consecutivi, come prescritto dall'art. 124, comma 2, del Testo Unico del 18 agosto 2000, n. 267, a decorrere dal 02 MAG. 2019 al 17 MAG. 2019

Schio, 02 MAG. 2019

IL DIRETTORE  
dr. Giovanni Scarpellini

---

CERTIFICATO DI ESECUTIVITA'

La presente deliberazione, dichiarata immediatamente eseguibile e pubblicata a norma di Legge, è divenuta esecutiva ai sensi dell'art. 134 del Testo Unico del 18 agosto 2000, n. 267.

Schio, \_\_\_\_\_

IL DIRETTORE  
\_\_\_\_\_