



RILEVAZIONE STATISTICA

SCUOLE CITTADINE

ANNO SCOLASTICO 2020/2021

DATI RIFERITI ALLA DATA: 30.09.2020

COMUNE DI SCHIO
SEDE: Via Pasini, 33 - 36015 Schio (VI)

e-mail: info@comune.schio.vi.it

Elaborato a cura del Servizio Scuola

STRUTTURA DELLA STATISTICA

I PARTE: DATI GENERALI SULLE SCUOLE

- Quadro generale degli alunni/studenti iscritti nell'a.s. 2020/2021 pag. 2
- Schede di dettaglio per ogni singola scuola pag. 3
- Quadro alunni/ studenti distinti per classe e grado di scuola pag. 33

II PARTE : ANALISI TEMATICA

- Provenienza degli alunni/studenti non residenti per grado di scuola pag. 37

III PARTE : ANDAMENTO ISCRIZIONI NEGLI ANNI SCOLASTICI 2018/2019 – 2019/2020 – 2020/2021

- Andamento iscrizioni scuole dell'infanzia statali, primarie, secondarie di 1° grado pag. 46
 - Andamento iscrizioni scuole secondarie di 2° grado pag. 52
- Appendice: coordinate e contatti istituti scolastici pag. 55

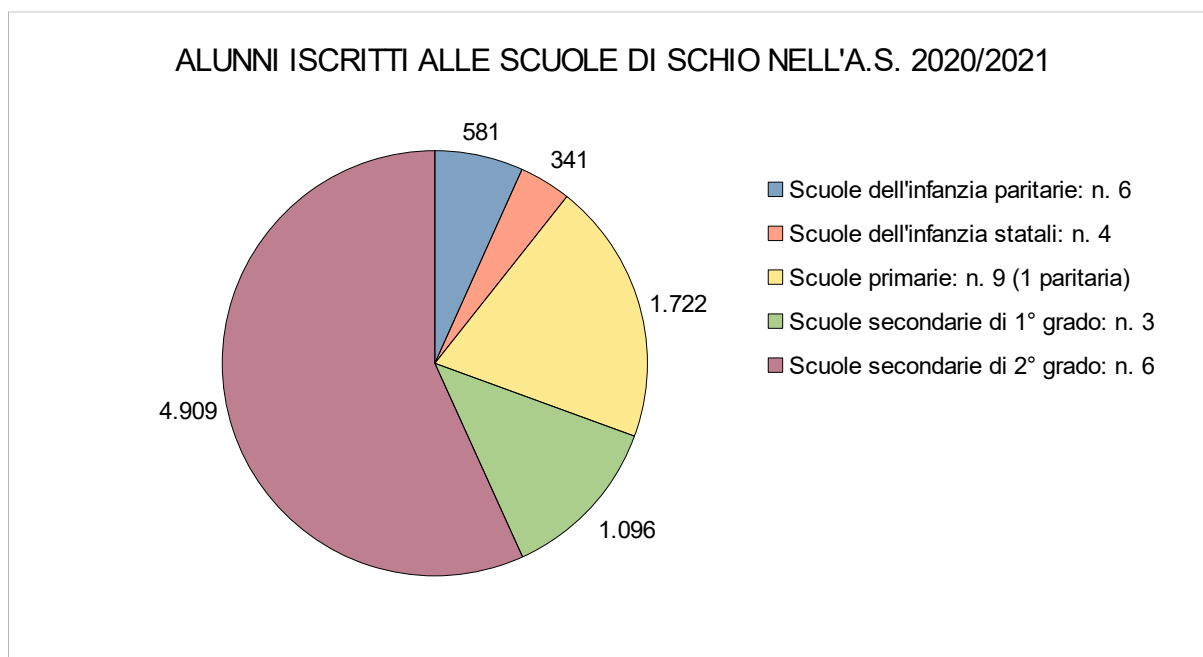
PARTE PRIMA

DATI GENERALI SULLE SCUOLE

1. Quadro generale degli alunni/studenti iscritti nell'a.s. 2020 – 2021

	Anno scolastico 2020/2021		Variazione percentuale rispetto all'anno precedente	Anno scolastico 2019/2020		Anno Scolastico 2018/2019	
	N° sezioni	N° Alunni		N° sezioni	N° Alunni	N° sezioni	N° Alunni
Scuole dell'infanzia paritarie: n. 6	27	581	- 5,22	27	613	27	641
Scuole dell'infanzia statali: n. 4	15	341	+ 2,41	15	333	15	342
Scuole primarie: n. 9 (1 paritaria)	89	1.722	- 5,69	91	1.826	92	1.878
Scuole secondarie di 1° grado: n. 3	47	1.096	- 4,19	49	1.144	50	1.156
Scuole secondarie di 2° grado: n. 6	220	4.909	-0,74	220	4.946	207	4.976

Popolazione scolastica complessiva	398	8.649	-2,40	402	8.862	391	8.993
---	------------	--------------	--------------	------------	--------------	------------	--------------



SCUOLA DELL'INFANZIA "CUORE IMMACOLATO DI MARIA" – GIAVENALE A.S. 2020-2021

Alunni Iscritti

N. Sezioni	MASCHI					FEMMINE					TOTALE GENERALE				
	Residenti	Non res.	Totale	di cui ripetenti	di cui stranieri	Residenti	Non res.	Totale	di cui ripetenti	di cui stranieri	Residenti	Non res.	Totale	di cui ripetenti	di cui stranieri
Primavera 1	6	1	7	0	0	5	4	9	0	0	11	5	16	0	0
Arancio 1	7	1	8	0	0	7	8	15	0	0	14	9	23	0	0
Giallo 1	6	2	8	0	0	7	5	12	0	0	13	7	20	0	0
Verde 1	9	4	13	0	0	6	2	8	0	0	15	6	21	0	0
Blu 1	10	3	13	0	0	8	3	11	0	0	18	6	24	0	0
Lilla 1	7	6	13	0	0	1	4	5	0	0	8	10	18	0	0
6	45	17	62	0	0	34	26	60	0	0	79	43	122	0	0

<i>Anno precedente</i>	83	48	131	0	0
------------------------	----	----	-----	---	---

Corpo Docenti		TOT	13
di cui	in ruolo:		13
	non in ruolo:		
	di sostegno:		2

Incidenza stranieri : 0,00%

Incidenza non residenti : 35,25%

Provenienza alunni		TOT	43
	Carrè		1
	Isola Vicentina		3
	Malo		9
	Marano V.		21

Santorso	3
S Vito di L.	5
Torrebelvicino	1

Disabilità e Sostegno

N°Disabili	Ore di sostegno settimanali	N° Docenti/Operatori	Fonti del sostegno
2	43 + 11	2 + 1	SCUOLA + ULSS

SCUOLA DELL'INFANZIA MARIA IMMACOLATA – S.CROCE A.S. 2020-2021

Alunni Iscritti

N. Sezioni	MASCHI					FEMMINE					TOTALE GENERALE				
	Residenti	Non res.	Totale	di cui ripetenti	di cui stranieri	Residenti	Non res.	Totale	di cui ripetenti	di cui stranieri	Residenti	Non res.	Totale	di cui ripetenti	di cui stranieri
Margherite	13	0	13	0	8	7	1	8	0	3	20	1	21	0	11
Genziane	12	2	14	0	4	10	1	11	0	4	22	3	25	0	8
Girasoli	9	0	9	0	2	10	2	12	0	2	19	2	21	0	4
Viole	8	1	9	0	7	12	2	14	0	4	20	3	23	0	11
Tulipani	14	0	14	0	6	5	1	6	0	2	19	1	20	0	8
5	56	3	59	0	27	44	7	51	0	15	100	10	110	0	42

<i>Anno precedente</i>	97	16	113	0	38
------------------------	----	----	-----	---	----

Corpo Docenti		TOT	8
di cui	in ruolo:		6
	non in ruolo:		2
	di sostegno:		2

Incidenza stranieri : 38,18%

Incidenza non residenti : 9,09%

Provenienza alunni		TOT	10
	Marano Vic.		1
	Messina		1
	Monte di Malo		2
	Santorso		2

San Vito di L.	1
Torrebelvicino	2
Valli del P.	1

Disabilità e Sostegno

N° Disabili	Ore di sostegno settimanali	N° Docenti/Operatori	Fonti del sostegno
4	65 + 8	2 + 1	SCUOLA + ULSS

SCUOLA DELL'INFANZIA S. DOMENICO SAVIO – MAGRE' A.S. 2020/2021

Alunni Iscritti

N. Sezioni	MASCHI					FEMMINE					TOTALE GENERALE				
	Residenti	Non res.	Totale	di cui ripetenti	di cui stranieri	Residenti	Non res.	Totale	di cui ripetenti	di cui stranieri	Residenti	Non res.	Totale	di cui ripetenti	di cui stranieri
1	12	0	12	0	3	10	0	10	0	2	22	0	22	0	5
1	11	1	12	0	6	11	0	11	0	3	22	1	23	0	9
1	12	0	12	0	5	11	0	11	0	3	23	0	23	0	8
1	13	0	13	0	4	10	0	10	0	5	23	0	23	0	9
1 primavera	6	0	6	0	0	3	1	4	0	2	9	1	10	0	2
5	54	1	55	0	18	45	1	46	0	15	99	2	101	0	33

<i>Anno precedente</i>	88	0	88	0	24
------------------------	----	---	----	---	----

Corpo Docenti	TOT	6
di cui in ruolo:		5
non in ruolo:		1
di sostegno:		1

Incidenza stranieri : 32,67%

Incidenza non residenti : 1,98%

Provenienza alunni	TOT	2
S. Vito di Leg.		1
Thiene		1

Disabilità e Sostegno

N° Disabili	Ore di sostegno settimanali	N° Docenti/Operatori	Fonti del sostegno
3	35 + 12	1 + 1	SCUOLA + ULSS

SCUOLA DELL'INFANZIA S. GIORGIO – POLEO A.S. 2020-2021

Alunni Iscritti

N. Sezioni	MASCHI					FEMMINE					TOTALE GENERALE				
	Residenti	Non res.	Totale	di cui ripetenti	di cui stranieri	Residenti	Non res.	Totale	di cui ripetenti	di cui stranieri	Residenti	Non res.	Totale	di cui ripetenti	di cui stranieri
1	9	6	15	0	0	6	2	8	2	1	15	8	23	2	1
1	8	7	15	1	0	5	4	9	0	1	13	11	24	1	1
1	11	3	14	0	1	4	3	7	0	0	15	6	21	0	1
3	28	16	44	1	1	15	9	24	2	2	43	25	68	3	3

<i>Anno precedente</i>	56	20	76	9	5
------------------------	----	----	----	---	---

Corpo Docenti	TOT	5
di cui in ruolo:		5
non in ruolo:		
di sostegno:		1

Incidenza stranieri : 4,41%

Incidenza non residenti : 36,76%

Provenienza alunni	TOT	25
Malo		1
Santorso		4
Thiene		1

Torrebelvicino	17
Valdastico	1
Valli del Pasubio	1

Disabilità e Sostegno

N°Disabili	Ore di sostegno settimanali	N° Docenti/Operatori	Fonti del sostegno
1	8	1	SCUOLA

SCUOLA DELL'INFANZIA SACRO CUORE – STADIO A.S. 2020-2021

Alunni Iscritti

N. Sezioni	MASCHI					FEMMINE					TOTALE GENERALE				
	Residenti	Non res.	Totale	di cui ripetenti	di cui stranieri	Residenti	Non res.	Totale	di cui ripetenti	di cui stranieri	Residenti	Non res.	Totale	di cui ripetenti	di cui stranieri
BLU 1	11	1	12	0	1	7	1	8	0	1	18	2	20	0	2
ROSSO 1	10	2	12	0	0	11	2	13	0	1	21	4	25	0	1
GIALLO 1	8	2	10	0	1	9	2	11	0	3	17	4	21	0	4
VERDE 1	10	0	10	0	0	10	0	10	0	3	20	0	20	0	3
4	39	5	44	0	2	37	5	42	0	8	76	10	86	0	10

<i>Anno precedente</i>	86	11	97	0	10
------------------------	----	----	----	---	----

Corpo Docenti		TOT	6
di cui	in ruolo:		6
	non in ruolo:		
	di sostegno:		1

Incidenza stranieri : 11,63%

Incidenza non residenti : 11,63%

Provenienza alunni		TOT	10
	Messina		1
	San Vito di L.		1
	Thiene		1
	Torrebelvicino		7

Disabilità e Sostegno

N° Disabili	Ore di sostegno settimanali	N° Docenti/Operatori	Fonti del sostegno
1	25 + 9	1 + 1	SCUOLA + ULSS

SCUOLA DELL'INFANZIA MADDALENA DI CANOSSA – A.S. 2020-2021

Alunni Iscritti

N. Sezioni	MASCHI					FEMMINE					TOTALE GENERALE				
	Residenti	Non res.	Totale	di cui ripetenti	di cui stranieri	Residenti	Non res.	Totale	di cui ripetenti	di cui stranieri	Residenti	Non res.	Totale	di cui ripetenti	di cui stranieri
1	7	1	8	0	3	10	0	10	0	4	17	1	18	0	7
1	8	4	12	0	2	12	1	13	0	5	20	5	25	0	7
1	14	0	14	0	7	10	2	12	0	2	24	2	26	0	9
1	11	0	11	0	6	14	0	14	0	8	25	0	25	0	14
4	40	5	45	0	18	46	3	49	0	19	86	8	94	0	37

<i>Anno precedente</i>	97	11	108	0	51
------------------------	----	----	-----	---	----

Corpo Docenti		TOT	5
di cui	in ruolo:		4
	non in ruolo:		1
	di sostegno:		

Incidenza stranieri : 39,36%

Incidenza non residenti : 8,51%

Provenienza alunni		TOT	8
	Malo		1
	Moldavia		1
	Santorso		5
	Torrebelvicino		1

Disabilità e Sostegno

N° Disabili	Ore di sostegno settimanali	N° Docenti/Operatori	Fonti del sostegno

SCUOLA DELL'INFANZIA STATALE A. ROSSI – A.S. 2020-2021

Alunni Iscritti

N. Sezioni	MASCHI					FEMMINE					TOTALE GENERALE				
	Residenti	Non res.	Totale	di cui ripetenti	di cui stranieri	Residenti	Non res.	Totale	di cui ripetenti	di cui stranieri	Residenti	Non res.	Totale	di cui ripetenti	di cui stranieri
A	13	0	13	0	7	9	1	10	0	1	22	1	23	0	8
B	13	1	14	0	4	9	0	9	0	0	22	1	23	0	4
2	26	1	27	0	11	18	1	19	0	1	44	2	46	0	12
<i>Anno precedente</i>											51	4	55	0	19

Corpo Docenti	TOT	6
di cui in ruolo:		5
non in ruolo:		1
di sostegno:		1

Incidenza stranieri : 26,09%

Incidenza non residenti : 4,35%

Provenienza alunni	2
Torrebelvicino	2

Disabilità e Sostegno

N° Disabili	Ore di Sostegno Complessive	N° Docenti/Operatori	Fonti del sostegno
3	22 + 6	1 + 1	UST + ULSS

SCUOLA DELL'INFANZIA STATALE CA' TRENTA – A.S. 2020-2021

Alunni Iscritti

N. Sezioni	MASCHI					FEMMINE					TOTALE GENERALE				
	Residenti	Non res.	Totale	di cui ripetenti	di cui stranieri	Residenti	Non res.	Totale	di cui ripetenti	di cui stranieri	Residenti	Non res.	Totale	di cui ripetenti	di cui stranieri
BIANCO	8	1	9	0	0	12	1	13	0	1	20	2	22	0	1
BLU	9	2	11	0	0	12	3	15	0	0	21	5	26	0	0
GIALLO	7	2	9	0	0	12	1	13	0	0	19	3	22	0	0
VIOLA	7	4	11	0	1	6	4	10	0	0	13	8	21	0	1
VERDE	10	1	11	0	1	11	3	14	0	0	21	4	25	0	1
5	41	10	51	0	2	53	12	65	0	1	94	22	116	0	3

<i>Anno precedente</i>	76	26	102	0	5
------------------------	----	----	-----	---	---

Corpo Docenti		TOT	15
di cui	in ruolo:		12
	non in ruolo:		3
	di sostegno:		2

Incidenza stranieri : 2,59%

Incidenza non residenti : 18,97%

Provenienza alunni		TOT	22
Castelgomberto		1	
Malo		2	
Monte di Malo		2	

Santorso	1
San Vito di L.	13
Torrebelvicino	3

Disabilità e Sostegno

N° Disabili	Ore di sostegno settimanali	N° Docenti/Operatori	Fonti del sostegno
2	50	2 doc	UST

SCUOLA DELL'INFANZIA STATALE SS. TRINITA' – A.S. 2020-2021

Alunni Iscritti

N. Sezioni	MASCHI					FEMMINE					TOTALE GENERALE				
	Residenti	Non res.	Totale	di cui ripetenti	di cui stranieri	Residenti	Non res.	Totale	di cui ripetenti	di cui stranieri	Residenti	Non res.	Totale	di cui ripetenti	di cui stranieri
1	11	1	12	0	4	11	1	12	0	2	22	2	24	0	6
1	11	0	11	0	2	13	0	13	0	3	24	0	24	0	5
1	14	1	15	0	8	10	0	10	0	3	24	1	25	0	11
1	13	1	14	0	4	9	0	9	0	2	22	1	23	0	6
1	11	1	12	0	7	12	0	12	0	2	23	1	24	0	9
1	10	1	11	0	5	15	1	16	0	5	25	2	27	0	10
6	70	5	75	0	30	70	2	72	0	17	140	7	147	0	47

<i>Anno precedente</i>	132	3	135	0	48
------------------------	-----	---	-----	---	----

Corpo Docenti		TOT	21
di cui	in ruolo:		17
	non in ruolo:		4
	di sostegno:		5

Incidenza stranieri : 31,97%

Incidenza non residenti : 4,76%

Provenienza alunni		TOT	7
	Campodarsego		1
	Cogollo C.		2
	Isola V.		1

Piovene R.	1
Santorso	1
Torrebelvicino	1

Disabilità e Sostegno

N° Disabili	Ore di sostegno settimanali	N° Docenti/Operatori	Fonti del sostegno
6	97	4 + 3	UST

SCUOLA DELL'INFANZIA STATALE S. MARIA DEL PORNARO – A.S. 2020-2021

Alunni Iscritti

N. Sezioni	MASCHI					FEMMINE					TOTALE GENERALE				
	Residenti	Non res.	Totale	di cui ripetenti	di cui stranieri	Residenti	Non res.	Totale	di cui ripetenti	di cui stranieri	Residenti	Non res.	Totale	di cui ripetenti	di cui stranieri
1	2	4	6	0	0	5	4	9	0	0	7	8	15	0	0
1	4	4	8	0	0	2	7	9	0	0	6	11	17	0	0
2	6	8	14	0	0	7	11	18	0	0	13	19	32	0	0
<i>Anno precedente</i>											15	26	41	0	0

Corpo Docenti		TOT	5
di cui	in ruolo:		4
	non in ruolo:		1
	di sostegno:		0

Incidenza stranieri : 0,00%

Incidenza non residenti : 59,38%

Provenienza alunni		TOT	19
	Malo		3
	Santorso		16

Disabilità e Sostegno

N°Disabili	Ore di sostegno settimanali	N° Docenti/Operatori	Fonti del sostegno

SCUOLA PRIMARIA G.B. CIPANI – A.S. 2020-2021

Alunni Iscritti

CLASSE	N. Sezioni	MASCHI					FEMMINE					TOTALE GENERALE				
		Residenti	Non res.	Totale	di cui ripetenti	di cui stranieri	Residenti	Non res.	Totale	di cui ripetenti	di cui stranieri	Residenti	Non res.	Totale	di cui ripetenti	di cui stranieri
1^	1	14	0	14	0	3	5	2	7	0	0	19	2	21	0	3
2^	2	12	2	14	0	0	11	2	13	0	1	23	4	27	0	1
3^	1	9	2	11	0	0	5	1	6	0	0	14	3	17	0	0
4^	1	9	2	11	0	1	10	0	10	0	0	19	2	21	0	1
5^	2	12	1	13	0	2	21	2	23	0	1	33	3	36	0	3
	7	56	7	63	0	6	52	7	59	0	2	108	14	122	0	8

Anno precedente	111	16	127	0	6
-----------------	-----	----	-----	---	---

Corpo Docenti		TOT	15
di cui	in ruolo:		12
	non in ruolo:		3
	di sostegno:		4

Incidenza stranieri : 6,56%

Incidenza non residenti : 11,48%

Provenienza alunni		TOT	14
	Isola V.		1
	Malo		2
	Santorso		2

Torrebelvicino	8
Valli del P.	1

Disabilità e Sostegno

N°Disabili	Ore di sostegno settimanali	N° Docenti/Operatori	Fonti del sostegno
8	88	4 + 2	UST

SCUOLA PRIMARIA A. ROSMINI – A.S. 2020-2021

Alunni Iscritti

CLASSE	N. Sezioni	MASCHI					FEMMINE					TOTALE GENERALE				
		Residenti	Non res.	Totale	di cui ripetenti	di cui stranieri	Residenti	Non res.	Totale	di cui ripetenti	di cui stranieri	Residenti	Non res.	Totale	di cui ripetenti	di cui stranieri
1^	2	23	2	25	0	1	19	2	21	0	7	42	4	46	0	8
2^	2	14	3	17	0	7	13	2	15	0	5	27	5	32	0	12
3^	2	18	0	18	0	4	20	0	20	0	7	38	0	38	0	11
4^	2	9	2	11	0	4	16	3	19	0	5	25	5	30	0	9
5^	2	22	1	23	0	8	20	1	21	0	7	42	2	44	0	15
	10	86	8	94	0	24	88	8	96	0	31	174	16	190	0	55

<i>Anno precedente</i>	188	18	206	0	65
------------------------	-----	----	-----	---	----

Corpo Docenti		TOT	22
di cui	in ruolo:		14
	non in ruolo:		8
	di sostegno:		2

Incidenza stranieri : 28,95%

Incidenza non residenti : 8,42%

Provenienza alunni		TOT	16
	Malo		1
	Santorso		2
	Solesino		1

Thiene	3
Torrebelvicino	8
Vicenza	1

Disabilità e Sostegno

N°Disabili	Ore di sostegno settimanali	N° Docenti/Operatori	Fonti del sostegno
7	113 + 36	6 + 3	UST – ULSS

SCUOLA PRIMARIA DON GNOCCHI – A.S. 2020/2021

Alunni Iscritti

CLASSE	N. Sezioni	MASCHI					FEMMINE					TOTALE GENERALE				
		Residenti	Non res.	Totale	di cui ripetenti	di cui stranieri	Residenti	Non res.	Totale	di cui ripetenti	di cui stranieri	Residenti	Non res.	Totale	di cui ripetenti	di cui stranieri
1^	2	22	0	22	0	16	16	1	17	0	9	38	1	39	0	25
2^	2	17	0	17	0	8	15	0	15	0	10	32	0	32	0	18
3^	2	18	1	19	0	10	21	1	22	0	12	39	2	41	0	22
4^	2	21	1	22	0	8	27	0	27	0	12	48	1	49	0	20
5^	2	17	1	18	0	9	28	1	29	1	11	45	2	47	1	20
	10	95	3	98	0	51	107	3	110	1	54	202	6	208	1	105

Anno precedente	226	6	232	0	116
-----------------	-----	---	-----	---	-----

Corpo Docenti	TOT	18
di cui in ruolo:		13
non in ruolo:		5
di sostegno:		2

Incidenza stranieri : 50,48%

Incidenza non residenti : 2,88%

Provenienza alunni	TOT	6
Ficarazzi CT		1
Malo		1
Pietrosino TP		1

San Vito di L.	1
Thiene	1
Torrebelvicino	1

Disabilità e Sostegno

N°Disabili	Ore di sostegno settimanali	N° Docenti/Operatori	Fonti del sostegno
7	38,5	2 doc.	UST

SCUOLA PRIMARIA V. DA FELTRE – A.S. 2020-2021

Alunni Iscritti

CLASSE	N. Sezioni	MASCHI					FEMMINE					TOTALE GENERALE				
		Residenti	Non res.	Totale	di cui ripetenti	di cui stranieri	Residenti	Non res.	Totale	di cui ripetenti	di cui stranieri	Residenti	Non res.	Totale	di cui ripetenti	di cui stranieri
1^	1	6	3	9	0	0	12	3	15	0	0	18	6	24	0	0
2^	1	13	3	16	0	0	7	4	11	0	0	20	7	27	0	0
3^	1	7	1	8	0	0	10	2	12	0	0	17	3	20	0	0
4^	1	16	1	17	0	0	8	2	10	0	0	24	3	27	0	0
5^	2	17	4	21	0	0	9	4	13	0	0	26	8	34	0	0
	6	59	12	71	0	0	46	15	61	0	0	105	27	132	0	0
		<i>Anno precedente</i>		109	28	137	0	0								

Corpo Docenti		TOT	19
di cui	in ruolo:		12
	non in ruolo:		7
	di sostegno:		5

Incidenza stranieri : 0,00%

Incidenza non residenti : 20,45%

Provenienza alunni		TOT	27	
Isola V.		1	Santorso	1
Malo		9	SanVito di L.	2
Marano V.		7	Torrebelvicino	3
Monte di M.		2	Zanè	2

Disabilità e Sostegno

N°Disabili	Ore di sostegno settimanali	N° Docenti/Operatori	Fonti del sostegno
8	108 + 41	5 + 2	UST + ULSS

SCUOLA PRIMARIA S. BENEDETTO – A.S. 2020/2021

Alunni Iscritti

CLASSE	N. Sezioni	MASCHI					FEMMINE					TOTALE GENERALE				
		Residenti	Non res.	Totale	di cui ripetenti	di cui stranieri	Residenti	Non res.	Totale	di cui ripetenti	di cui stranieri	Residenti	Non res.	Totale	di cui ripetenti	di cui stranieri
1^	2	14	1	15	0	5	15	0	15	0	5	29	1	30	0	10
2^	3	29	3	32	0	6	26	1	27	0	4	55	4	59	0	10
3^	3	26	0	26	0	7	31	0	31	0	6	57	0	57	0	13
4^	2	23	1	24	0	4	17	3	20	0	5	40	4	44	0	9
5^	3	33	0	33	0	3	30	2	32	0	10	63	2	65	0	13
	13	125	5	130	0	25	119	6	125	0	30	244	11	255	0	55

<i>Anno precedente</i>	265	9	274	5	51
------------------------	-----	---	-----	---	----

Corpo Docenti		TOT	33
di cui	in ruolo:		23
	non in ruolo:		10
	di sostegno:		6

Incidenza stranieri : 21,57%

Incidenza non residenti : 4,31%

Provenienza alunni		TOT	11
	Carrè		1
	Ferrara		1
	Malo		2
	Reggio Calabria		1

Santorso	1
S. Vito di L.	1
Torrebelvicino	4

Disabilità e Sostegno

N°Disabili	Ore di sostegno settimanali	N° Docenti/Operatori	Fonti del sostegno
13	121	6 doc.	UST

SCUOLA PRIMARIA DON L. MILANI – A.S. 2020/2021

Alunni Iscritti

CLASSE	N. Sezioni	MASCHI					FEMMINE					TOTALE GENERALE				
		Residenti	Non res.	Totale	di cui ripetenti	di cui stranieri	Residenti	Non res.	Totale	di cui ripetenti	di cui stranieri	Residenti	Non res.	Totale	di cui ripetenti	di cui stranieri
1^	2	11	3	14	0	0	14	4	18	0	0	25	7	32	0	0
2^	2	13	4	17	0	1	20	2	22	0	1	33	6	39	0	2
3^	2	18	3	21	0	1	12	3	15	0	2	30	6	36	0	3
4^	2	15	6	21	0	1	13	4	17	0	2	28	10	38	0	3
5^	2	19	2	21	0	1	12	6	18	0	0	31	8	39	0	1
	10	76	18	94	0	4	71	19	90	0	5	147	37	184	0	9

<i>Anno precedente</i>	155	34	189	0	12
------------------------	-----	----	-----	---	----

Corpo Docenti		TOT	26
di cui	in ruolo:		21
	non in ruolo:		5
	di sostegno:		4

Incidenza stranieri : 4,89%

Incidenza non residenti : 20,11%

Provenienza alunni		TOT	37
	Brenzone VR		1
	Calvi R. CE		2
	Malo		3
	Monte di Malo		3

Rose CS	1
Santorso	2
S Vito di L.	23
Valli del P.	2

Disabilità e Sostegno

N° Disabili	Ore di sostegno settimanali	N° Docenti	Fonti del sostegno
10	105	5	UST

SCUOLA PRIMARIA A. PALLADIO – A.S. 2020-2021

Alunni Iscritti

CLASSE	N. Sezioni	MASCHI					FEMMINE					TOTALE GENERALE				
		Residenti	Non res.	Totale	di cui ripetenti	di cui stranieri	Residenti	Non res.	Totale	di cui ripetenti	di cui stranieri	Residenti	Non res.	Totale	di cui ripetenti	di cui stranieri
1^	4	25	1	26	0	11	29	3	32	0	11	54	4	58	0	22
2^	4	35	0	35	0	9	36	0	36	0	14	71	0	71	0	23
3^	4	34	3	37	0	15	24	0	24	0	6	58	3	61	0	21
4^	3	31	1	32	0	11	39	3	42	0	9	70	4	74	0	20
5^	3	35	1	36	0	6	32	2	34	0	11	67	3	70	0	17
	18	160	6	166	0	52	160	8	168	0	51	320	14	334	0	103

<i>Anno precedente</i>	338	14	352	0	105
------------------------	-----	----	-----	---	-----

Corpo Docenti		TOT	50
di cui	in ruolo:		37
	non in ruolo:		13
	di sostegno:		13

Incidenza stranieri : 30,84%

Incidenza non residenti : 4,19%

Provenienza alunni		TOT	14
	Calvene		1
	Cogollo C.		1
	Isola V.		1

Marano V.	3
Santorso	4
Torrebelvicino	4

Disabilità e Sostegno

N°Disabili	Ore di sostegno settimanali	N° Docenti	Fonti del sostegno
22	305	11 + 5	UST

SCUOLA PRIMARIA GIOVANNI XXIII – A.S. 2020-2021

Alunni Iscritti

CLASSE	N. Sezioni	MASCHI					FEMMINE					TOTALE GENERALE				
		Residenti	Non res.	Totale	di cui ripetenti	di cui stranieri	Residenti	Non res.	Totale	di cui ripetenti	di cui stranieri	Residenti	Non res.	Totale	di cui ripetenti	di cui stranieri
1^	1	2	3	5	0	0	3	1	4	0	0	5	4	9	0	0
2^	1	3	0	3	0	0	8	1	9	0	0	11	1	12	0	0
3^	1	6	1	7	0	0	4	1	5	0	0	10	2	12	0	0
4^	1	9	2	11	0	0	5	1	6	0	0	14	3	17	0	0
5^	1	8	2	10	0	1	5	1	6	0	0	13	3	16	0	1
	5	28	8	36	0	1	25	5	30	0	0	53	13	66	0	1

<i>Anno precedente</i>	59	15	74	0	2
------------------------	----	----	----	---	---

Corpo Docenti	TOT	10
di cui in ruolo:		5
non in ruolo:		5
di sostegno:		2

Incidenza stranieri : 1,52%

Incidenza non residenti : 19,70%

Provenienza alunni	TOT	13
Malo		1
Piovene R.		3
Santorso		5
Torrebelvicino		4

Disabilità e Sostegno

N° Disabili	Ore di sostegno settimanali	N° Docenti/Operatori	Fonti del sostegno
3	29	2 doc	UST

SCUOLA PRIMARIA PARITARIA M. DI CANOSSA – A.S. 2020-2021

Alunni Iscritti

CLASSE	N. Sezioni	MASCHI					FEMMINE					TOTALE GENERALE				
		Residenti	Non res.	Totale	di cui ripetenti	di cui stranieri	Residenti	Non res.	Totale	di cui ripetenti	di cui stranieri	Residenti	Non res.	Totale	di cui ripetenti	di cui stranieri
1^	2	16	6	22	0	5	23	3	26	0	7	39	9	48	0	12
2^	2	19	5	24	0	4	16	0	16	0	7	35	5	40	0	11
3^	2	18	3	21	0	4	19	7	26	0	6	37	10	47	0	10
4^	2	21	6	27	0	7	19	4	23	0	4	40	10	50	0	11
5^	2	17	2	19	0	1	20	7	27	0	5	37	9	46	0	6
	10	91	22	113	0	21	97	21	118	0	29	188	43	231	0	50

Anno precedente	189	46	235	0	50
-----------------	-----	----	-----	---	----

Corpo Docenti	TOT	14
di cui in ruolo:		11
non in ruolo:		3
di sostegno:		1

Incidenza stranieri : 21,65%

Incidenza non residenti : 18,61%

Provenienza alunni	TOT	43
Isola V.		3
Malo		12
Marano V.		3
Piovene R.		6
Santorso		4
San Vito di L.		4

Torrebelvicino	7
Valli del P.	2
Zanè	2

Disabilità e Sostegno

N°Disabili	Ore si sostegno settimanali	N° Docenti/Operatori	Fonti del sostegno
5	24	1 doc	SCUOLA

SCUOLA SECONDARIA DI PRIMO GRADO A. FUSINATO – A.S. 2020-2021

Alunni Iscritti

CLASSE	N. Sezioni	MASCHI					FEMMINE					TOTALE GENERALE				
		Residenti	Non res.	Totale	di cui ripetenti	di cui stranieri	Residenti	Non res.	Totale	di cui ripetenti	di cui stranieri	Residenti	Non res.	Totale	di cui ripetenti	di cui stranieri
1^	7	69	7	76	0	23	76	4	80	0	18	145	11	156	0	41
2^	6	68	12	80	0	24	52	12	64	0	22	120	24	144	0	46
3^	5	50	1	51	0	20	65	7	72	0	19	115	8	123	0	39
	18	187	20	207	0	67	193	23	216	0	59	380	43	423	0	126

<i>Anno precedente</i>	377	51	428	14	135
------------------------	-----	----	-----	----	-----

Corpo Docenti		TOT	34
di cui	in ruolo:		25
	non in ruolo:		9
	di sostegno:		3

Incidenza stranieri : 29,79%

Incidenza non residenti : 10,17%

Provenienza alunni		TOT	43
	Caltrano		1
	Isola V.		2
	Malo		8
	Marano V.		6
	Monte di M.		1
	Piovene R.		1

San Bonifacio	1
Santorso	3
San Vito di L.	3
Thiene	1
Torrebelvicino	14
Valli del P.	2

Disabilità e Sostegno

N° Disabili	Ore di sostegno settimanali	N° Docenti/Operatori	Fonti del sostegno
8	50 + 10,5	3 + 2	UST + ULSS

SCUOLA SECONDARIA DI PRIMO GRADO DON A. BATTISTELLA – A.S. 2020-2021

Alunni Iscritti

CLASSE	N. Sezioni	MASCHI					FEMMINE					TOTALE GENERALE				
		Residenti	Non res.	Totale	di cui ripetenti	di cui stranieri	Residenti	Non res.	Totale	di cui ripetenti	di cui stranieri	Residenti	Non res.	Totale	di cui ripetenti	di cui stranieri
1^	3	35	1	36	0	3	34	0	34	0	4	69	1	70	0	7
2^	3	37	2	39	0	8	31	1	32	0	6	68	3	71	0	14
3^	4	45	3	48	0	8	46	3	49	0	6	91	6	97	0	14
	10	117	6	123	0	19	111	4	115	0	16	228	10	238	0	35

<i>Anno precedente</i>	240	18	258	5	44
------------------------	-----	----	-----	---	----

Corpo Docenti		TOT	29
di cui	in ruolo:		19
	non in ruolo:		10
	di sostegno:		6

Incidenza stranieri : 14,71%

Incidenza non residenti : 4,20%

Provenienza alunni		TOT	10
	Ferrara		1
	Santorso		2
	San Vito di L.		4
	S. Vito CA		1
	Torrelvicino		2

Disabilità e Sostegno

N°Disabili	Ore di sostegno settimanali	N° Docenti/Operatori	Fonti del sostegno
10	98	5 doc.	UST

SCUOLA SECONDARIA DI PRIMO GRADO P. MARASCHIN – A.S. 2020-2021

Alunni Iscritti

CLASSE	N. Sezioni	MASCHI					FEMMINE					TOTALE GENERALE				
		Residenti	Non res.	Totale	di cui ripetenti	di cui stranieri	Residenti	Non res.	Totale	di cui ripetenti	di cui stranieri	Residenti	Non res.	Totale	di cui ripetenti	di cui stranieri
1^	6	69	4	73	0	12	62	4	66	0	18	131	8	139	0	30
2^	7	78	6	84	0	7	61	5	66	0	8	139	11	150	0	15
3^	6	69	6	75	1	9	66	5	71	0	11	135	11	146	1	20
	19	216	16	232	1	28	189	14	203	0	37	405	30	435	1	65
		<i>Anno precedente</i>		422	36	458	8	58								

Corpo Docenti		TOT	50
di cui	in ruolo:		39
	non in ruolo:		11
	di sostegno:		13

Incidenza stranieri : 14,94%

Incidenza non residenti : 6,90%

Provenienza alunni		TOT	30
	Malo		2
	Marano Vic.		2
	Piovene R.		2
	Santorso		12

Torrebelvicino	10
Valli del P.	1
Velo d'Astico	1

Disabilità e Sostegno

N°Disabili	Ore di sostegno settimanali	N° Docenti/Operatori	Fonti del sostegno
21	216	12 + 4	UST

ISTITUTO DI ISTRUZIONE SUPERIORE "TRON ZANELLA" - A.S. 2020-2021

Alumni Iscritti

CLASSE	N. Sezioni	MASCHI					FEMMINE					TOTALE GENERALE				
		Residenti	Non res.	Totale	di cui ripetenti	di cui stranieri	Residenti	Non res.	Totale	di cui ripetenti	di cui stranieri	Residenti	Non res.	Totale	di cui ripetenti	di cui stranieri
1^	13	32	84	116	0	2	64	141	205	0	0	96	225	321	0	2
2^	14	36	91	127	0	5	65	145	210	0	0	101	236	337	0	5
3^	14	32	83	115	0	4	63	132	195	0	0	95	215	310	0	4
4^	14	41	72	113	0	2	78	139	217	0	0	119	211	330	0	2
5^	13	35	76	111	0	1	54	117	171	0	0	89	193	282	0	1
	68	176	406	582	0	14	324	674	998	0	0	500	1080	1580	0	14

501	1105	1606	36	68
-----	------	------	----	----

Corpo Docenti		TOT	119
di cui	in ruolo:		114
	non in ruolo:		5
	di sostegno:		4

Incidenza stranieri : 0,89%

Provenienza alunni		TOT	1080
Altavilla Vic.na		2	
Arsiero		23	
Arzignano		2	
Asiago		1	
Bolzano Vic.		1	
Breganze		11	
Brendola		2	
Brogliano		6	
Caldogno		13	
Caltrano		25	

Calvene	1
Carrè	21
Castelgomberto	7
Chiampo	2
Chiuppano	9
Cogollo del C.	33
Colceresa	1
Cornedo Vic.	26
Costabissara	1
Creazzo	1
Dueville	9
Fara V.	2

Gallio	1
Gambugliaro	1
Isola V.	54
Lastebasse	2
Lugo di V.	7
Malo	126
Marano V.	112
Monte di M.	24
Montecchio M.	2
Montecchio P.	6
Monticello	1
Pedemonte	4
Pianezze	1

Piovene R.	75
Posina	2
Recoaro T.	18
Roana	1
Rotzo	4
S. Vito di L.	36
S. Stefano	1
Santorso	62
Sarcedo	12
Thiene	41
Tonezza	1

Incidenza non residenti : 68,35%

Torrebelficino	70
Trento	1
Trissino	11
Valdagno	62
Valdastico	8
Valli del P.	24
Velo d'Ast.	15
Vicenza	4
Villaverla	13
Zanè	64
Zugliano	15

Disabilità e Sostegno

N° Disabili	Ore di sostegno settimanali	N° Docenti/Operatori	Fonti del sostegno
9	108 + 26 + 21	6 + 4	UST + PROVINCIA + ULSS

ISTITUTO DI ISTRUZIONE SUPERIORE ARTISTICO "A. MARTINI" – A.S. 2020-2021

Alunni Iscritti

CLASSE	N. Sezioni	MASCHI					FEMMINE					TOTALE GENERALE				
		Residenti	Non res.	Totale	di cui ripetenti	di cui stranieri	Residenti	Non res.	Totale	di cui ripetenti	di cui stranieri	Residenti	Non res.	Totale	di cui ripetenti	di cui stranieri
1^	2															
2^	2															
3^	3															
4^	2															
5^	2															
	11	18	36	54	0	4	49	122	171	0	8	67	158	225	0	12

<i>Anno precedente</i>	81	155	236	12	16
------------------------	----	-----	-----	----	----

Corpo Docenti		TOT	39
di cui	in ruolo:		28
	non in ruolo:		11
	di sostegno:		5

Incidenza stranieri : 5,33%

Incidenza non residenti : 70,22%

Provenienza alunni		TOT	158
Arsiero		4	
Asiago		2	
Caldogno		1	
Caltrano		3	
Carrè		6	
Chiuppano		5	
Cogollo del C		4	
Dueville		1	
Fara V.		1	
Isola V.		12	

Malo	14
Marano V.	18
Monte di Malo	5
Piovene R	9
Posina	1
Roana	4
San Vito di L.	4
Santorso	15
Sarcedo	2
Thiene	15

Trissino	1
Torrebelv.	8
Valdagno	1
Valli del P.	8
Velo D'Ast.	2
Vicenza	1
Villaverla	2
Zanè	5
Zugliano	4

Disabilità e Sostegno

N° Disabili	Ore di sostegno settimanali	N° Docenti/Operatori	Fonti del sostegno
15	148	11 + 4	UST + PROVINCIA + ULSS

ISTITUTO DI ISTRUZIONE SUPERIORE SCIENZE UMANE – OPZ. ECONOMICO-SOCIALE "A. MARTINI" – A.S. 2020-2021

Aluni Iscritti

CLASSE	N. Sezioni	MASCHI					FEMMINE					TOTALE GENERALE				
		Residenti	Non res.	Totale	di cui ripetenti	di cui stranieri	Residenti	Non res.	Totale	di cui ripetenti	di cui stranieri	Residenti	Non res.	Totale	di cui ripetenti	di cui stranieri
1^	4															
2^	4															
3^	4															
4^	4															
5^	3															
	19	22	47	69	0	4	105	239	344	0	23	127	286	413	0	27

<i>Anno precedente</i>	135	330	465	12	29
------------------------	-----	-----	-----	----	----

Corpo Docenti	TOT	51
	di cui in ruolo:	39
	non in ruolo:	12
	di sostegno:	11

Incidenza stranieri : 6,54%

Incidenza non residenti : 69,25%

Provenienza alunni	TOT	286
	Arsiero	4
	Asiago	1
	Belfiore	1
	Breganze	1
	Brogliano	2
	Caltrano	7
	Calvene	1
	Carrè	6
	Castelgomberto	2
	Chiuppano	11

	Cogollo C.	11
	Cornedo V	8
	Dueville	2
	Isola Vic.	12
	Lugo di V.	1
	Lusiana	1
	Malo	57
	Marano V.	19
	Monte di Malo	5
	Piovene R.	22

	Recoaro T	5
	Roana	1
	Rotzo	1
	S. Vito di L.	10
	Santorso	16
	Sarcedo	2
	Thiene	8
	Torrebelvicino	14
	Valdagno	13
	Valdastico	1

	Valli del P	3
	Velo D'Ast.	7
	Vicenza	2
	Villaverla	2
	Zanè	19
	Zugliano	8

Disabilità e Sostegno

N° Disabili	Ore di sostegno settimanali	N° Docenti/Operatori	Fonti del sostegno
8	99	5 doc	UST

ISTITUTO TECNICO INDUSTRIALE "S. DE PRETTO" – A.S. 2020-2021

Alunni Iscritti

CLASSE	N. Sezioni	MASCHI					FEMMINE					TOTALE GENERALE				
		Residenti	Non res.	Totale	di cui ripetenti	di cui stranieri	Residenti	Non res.	Totale	di cui ripetenti	di cui stranieri	Residenti	Non res.	Totale	di cui ripetenti	di cui stranieri
1^	8	57	95	152	0	9	25	22	47	0	5	82	117	199	0	14
2^	8	65	89	154	0	18	15	41	56	0	4	80	130	210	0	22
3^	7	57	85	142	0	2	11	28	39	0	1	68	113	181	0	3
4^	9	37	116	153	0	7	10	38	48	0	2	47	154	201	0	9
5^	8	40	85	125	0	5	15	37	52	0	0	55	122	177	0	5
	40	256	470	726	0	41	76	166	242	0	12	332	636	968	0	53

<i>Anno precedente</i>	309	655	964	65	52
------------------------	-----	-----	-----	----	----

Corpo Docenti		TOT	112
di cui	in ruolo:		84
	non in ruolo:		28
	di sostegno:		5

Incidenza stranieri : 5,48%

Incidenza non residenti : 65,70%

Provenienza alunni

TOT		636	
Arsiero	11	Costabissara	3
Brogliano	4	Dueville	1
Caltrano	17	Fara V.	2
Calvene	3	Isola V.	30
Calvi Risorta	1	Lastebasse	2
Carrè	13	Malo	92
Castelgomberto	1	Marano V.	40
Chiuppano	8	Monte di Malo	12
Cogollo del C.	22	Montecchio M.	1
Cornedo V.	24	Montecchio P.	1
		Monticello C.8	1
		Pedemonte	2
		Piovene R	49
		Posina	2
		Recoaro T	3
		Roana	1
		Romano D'Ez	1
		San Vito L.	42
		Santorso	52
		Sarcedo	6
		Thiene	15
		Tonezza C.	4
		Torrebelvicino	55
		Trissino	1
		Valdagno	22
		Valdastico	5
		Valli del P	35
		Velo D'Ast.	12
		Vicenza	1
		Villaverla	3
		Zanè	31
		Zugliano	5

Disabilità e Sostegno

N° Disabili	Ore di sostegno settimanali	N° Docenti/Operatori	Fonti del sostegno
7	67	5 doc.	UST

ISTITUTO TECNICO COMMERCIALE "L.E V. PASINI" – I.T.C. – A.S. 2020-2021

SETT. ECONOMICO – TURISMO – AMM. FIN. E MARKETING – SIS. INF. AZIENDALI – REL. INT. PER IL MARKETING

Alunni Iscritti

CLASSE	N. Sezioni	MASCHI					FEMMINE					TOTALE GENERALE				
		Residenti	Non res.	Totale	di cui ripetenti	di cui stranieri	Residenti	Non res.	Totale	di cui ripetenti	di cui stranieri	Residenti	Non res.	Totale	di cui ripetenti	di cui stranieri
1^	7	21	35	56	0	10	24	62	86	0	11	45	97	142	0	21
2^	7	21	41	62	1	7	32	42	74	0	7	53	83	136	1	14
3^	6	15	26	41	1	4	33	56	89	0	11	48	82	130	1	15
4^	6	15	21	36	0	7	21	57	78	0	3	36	78	114	0	10
5^	5	17	25	42	1	2	22	44	66	2	4	39	69	108	3	6
	31	89	148	237	3	30	132	261	393	2	36	221	409	630	5	66

<i>Anno precedente</i>	222	389	611	18	54
------------------------	-----	-----	-----	----	----

Corpo Docenti	TOT	103	totale docenti economico/tecnologico
	di cui in ruolo:	66	
	non in ruolo:	37	
	di sostegno:	4	

Incidenza stranieri : 10,48%

Incidenza non residenti : 64,92%

Provenienza	TOT	409	dato non riportato
--------------------	-----	------------	--------------------

Disabilità e Sostegno

N°Disabili	Ore di sostegno settimanali	N° Docenti/Operatori	Fonti del sostegno
8	85,5	5	UST

ISTITUTO TECNICO COMMERCIALE "L.E V. PASINI" - settore tecnologico e legno – A.S. 2020-2021

Alunni Iscritti

CLASSE	N. Sezioni	MASCHI					FEMMINE					TOTALE GENERALE				
		Residenti	Non res.	Totale	di cui ripetenti	di cui stranieri	Residenti	Non res.	Totale	di cui ripetenti	di cui stranieri	Residenti	Non res.	Totale	di cui ripetenti	di cui stranieri
1^	2	12	15	27	0	3	3	11	14	0	2	15	26	41	0	5
2^	2	22	18	40	0	3	5	3	8	0	0	27	21	48	0	3
3^ CAT	1	7	12	19	2	0	1	2	3	0	0	8	14	22	2	0
3^ TL	1	12	9	21	0	1	2	3	5	0	0	14	12	26	0	1
4^ CL	1	8	11	19	0	4	3	4	7	0	0	11	15	26	0	4
5^ CAT	1	4	12	16	0	0	1	4	5	0	0	5	16	21	0	0
5^TL	1	4	7	11	0	0	0	5	5	0	0	4	12	16	0	0
	9	69	84	153	2	11	15	32	47	0	2	84	116	200	2	13

<i>Anno precedente</i>	79	111	190	13	12
------------------------	----	-----	-----	----	----

Corpo Docenti	TOT	103	totale docenti economico/tecnologico
	di cui in ruolo:	66	
	non in ruolo:	37	
	di sostegno:	4	

Incidenza stranieri : 6,50%

Incidenza non residenti : 58,00%

Provenienza	TOT	116	dato non riportato
--------------------	-----	------------	--------------------

Disabilità e Sostegno

N°Disabili	Ore di sostegno settimanali	N° Docenti/Operatori	Fonti del sostegno
dati riportati unitariamente nella scheda precedente			

ISTITUTO PROFESSIONALE "G.B. GARBIN" – A.S. 2020-2021

Alunni Iscritti

CLASSE	N. Sezioni	MASCHI					FEMMINE					TOTALE GENERALE				
		Residenti	Non res.	Totale	di cui ripetenti	di cui stranieri	Residenti	Non res.	Totale	di cui ripetenti	di cui stranieri	Residenti	Non res.	Totale	di cui ripetenti	di cui stranieri
1^	5	22	33	55	0	0	17	25	42	0	0	39	58	97	0	0
2^	7	35	53	88	0	0	21	44	65	1	1	56	97	153	1	1
3^	6	29	48	77	1	1	17	40	57	0	0	46	88	134	1	1
4^	6	24	50	74	0	0	21	43	64	0	0	45	93	138	0	0
5^	6	17	51	68	1	1	17	37	54	0	0	34	88	122	1	1
	30	127	235	362	2	2	93	189	282	1	1	220	424	644	3	3

<i>Anno precedente</i>	211	411	622	43	12
------------------------	-----	-----	-----	----	----

Corpo Docenti	TOT	64
di cui in ruolo:		37
non in ruolo:		27
di sostegno:		6

Incidenza stranieri : 0,47%

Incidenza non residenti : 65,84%

Provenienza	TOT	424
--------------------	-----	------------

dato non riportato

Disabilità e Sostegno

N°Disabili	Ore di sostegno settimanali	N° Docenti/Operatori	Fonti del sostegno
20	90	6 doc.	UST

CENTRO DI FORMAZIONE PROFESSIONALE "CNOS-FAP SALESIANI" – A.S. 2020/2021

Alunni Iscritti

CLASSE	N. Sezioni	MASCHI					FEMMINE					TOTALE GENERALE				
		Residenti	Non res.	Totale	di cui ripetenti	di cui stranieri	Residenti	Non res.	Totale	di cui ripetenti	di cui stranieri	Residenti	Non res.	Totale	di cui ripetenti	di cui stranieri
1^	4	18	41	59	7	16	12	9	21	1	9	30	50	80	8	25
2^	3	19	30	49	3	9	13	8	21	3	3	32	38	70	6	12
3^	4	13	43	56	1	2	12	11	23	2	5	25	54	79	3	7
4^	1	4	9	13	0	0	1	6	7	0	1	5	15	20	0	1
	12	54	123	177	11	27	38	34	72	6	18	92	157	249	17	45

<i>Anno precedente</i>	98	154	252	23	32
------------------------	----	-----	-----	----	----

Corpo Docenti	TOT	22
di cui	in ruolo:	10
	non in ruolo:	12
	di sostegno:	

Incidenza stranieri : 18,07%

Incidenza non residenti : 63,05%

Provenienza	TOT	157
--------------------	-----	------------

Altissimo	1	Dueville	1	Piovene R.	6	Valli del P.	1
Arcugnano	1	Ficarazzi PA	1	Recoaro T	3	Velo D'Ast.	2
Arsiero	4	Isola V.	4	Salcedo	1	Vicenza	1
Breganze	1	Laghi	2	San Vito L.	5	Villaverla	2
Caldogno	1	Lastebasse	1	Santorso	13	Zanè	2
Caltrano	6	Malo	27	Sarcedo	1		
Carrè	2	Marano V.	9	Tonezza	2		
Chiuppano	3	Monte di M.	7	Torrebelv.	17		
Cogollo del C	9	Montecchio P.	2	Trissino	1		
Cornedo V.	5	Monteviale	1	Valdagno	8		
		Pievepelago MO	1	Valdastico	3		

Disabilità e Sostegno

N. disabili	Ore di sostegno settimanali	N° Docenti	Fonti del sostegno
15		1 doc.	SCUOLA

Dettaglio per ogni scuola a.s. 2020/2021:

I) INFANZIA

TIPO SCUOLA	infanzia statali				infanzia paritarie						TOTALE	
	SS. Trinità	A. Rossi	S. Maria del Pornaro	Cà Trenta	Sacro Cuore	Maria Immacolata	S. Domenico Savio	Maddalena di Canossa	Cuore Immacolato di Maria	San Giorgio	SCUOLE INFANZIA	
Infanzia [3/5] anni	Tot. alunni	147	46	32	116	86	110	101	94	122	68	922
	di cui NON residenti	7	2	19	22	10	10	2	8	43	25	148
	Tot. sezioni (nb: miste x età)	6	2	2	5	4	5	5	4	6	3	42

	Statali	Paritarie
Tot. alunni	341	581
di cui NON residenti	50	98
Tot. sezioni (nb: miste x età)	15	27

Dettaglio per ogni scuola a.s. 2020/2021:

II) PRIMARIE

TIPO SCUOLA	Primaria										TOTALE
	ROSMINI	G.B. Cipani	V. Da Feltre	D. Gnocchi	Giovanni XXIII	A.Palladio	S.Benedetto	Don Milani	parificata Maddalena di Canossa	SCUOLE PRIMARIE	
1 [^]	Tot. alunni	46	21	24	39	9	58	30	32	48	307
	di cui NON residenti	4	2	6	1	4	4	1	7	9	38
	sezioni	2	1	1	2	1	4	2	2	2	17
2 [^]	Tot. alunni	32	27	27	32	12	71	59	39	40	339
	di cui NON residenti	5	4	7	0	1	0	4	6	5	32
	sezioni	2	2	1	2	1	4	3	2	2	19
3 [^]	Tot. alunni	38	17	20	41	12	61	57	36	47	329
	di cui NON residenti	0	3	3	2	2	3	0	6	10	29
	sezioni	2	1	1	2	1	4	3	2	2	18
4 [^]	Tot. alunni	30	21	27	49	17	74	44	38	50	350
	di cui NON residenti	5	2	3	1	3	4	4	10	10	42
	sezioni	2	1	1	2	1	3	2	2	2	16
5 [^]	Tot. alunni	44	36	34	47	16	70	65	39	46	397
	di cui NON residenti	2	3	8	2	3	3	2	8	9	40
	sezioni	2	2	2	2	1	3	3	2	2	19
TOTALE Scuola	Tot. alunni	190	122	132	208	66	334	255	184	231	1.722
	di cui NON residenti	16	14	27	6	13	14	11	37	43	181
	sezioni	10	7	6	10	5	18	13	10	10	89

Dettaglio per ogni scuola a.s. 2020/2021:
III) SECONDARIE DI 1° GRADO

	TIPO SCUOLA	Secondaria di 1° grado			TOTALE
	NOME SCUOLA	P. Maraschin	Don Battistella	A. Fusinato	SCUOLE
1^	Tot. alunni	139	70	156	365
	di cui NON residenti	8	1	11	20
	sezioni	6	3	7	16
2^	Tot. alunni	150	71	144	365
	di cui NON residenti	11	3	24	38
	sezioni	7	3	6	16
3^	Tot. alunni	146	97	123	366
	di cui NON residenti	11	6	8	25
	sezioni	6	4	5	15
TOTALE Scuola	Tot. alunni	435	238	423	1.096
	di cui NON residenti	30	10	43	83
	sezioni	19	10	18	47

Dettaglio per ogni scuola a.s. 2020/2021:

IV) SECONDARIE DI 2° GRADO

		TIPO SCUOLA							TOTALE	
Scuole		I.I.S. Tron Zanella	Liceo Artistico	Liceo Sociale	Istituto Tecnico Commerciale		Istituto Tecnico Industriale	Istituto Profess. Industria Artigianato e Commercio	Centro di Formazione Profess.	SCUOLE
		I.I.S. Tron Zanella	A. Martini Artistico	A. Martini Scienze Umane	F.II Pasini Settore Commerciale	F.II Pasini Settore tecnologico	S. De Pretto	G.B. Garbin	CNOS FAP	
1 [^]	Tot. alunni	321			142	41	199	97	80	
	di cui NON residenti	225			97	26	117	58	50	
	sezioni	13			7	2	8	5	4	
2 [^]	Tot. alunni	337			136	48	210	153	70	
	di cui NON residenti	236			83	21	130	97	38	
	sezioni	14			7	2	8	7	3	
3 [^]	Tot. alunni	310			130	48	181	134	79	
	di cui NON residenti	215			82	26	113	88	54	
	sezioni	14			6	2	7	6	4	
4 [^]	Tot. alunni	330			114	26	201	138	20	
	di cui NON residenti	211			78	15	154	93	15	
	sezioni	14			6	1	9	6	1	
5 [^]	Tot. alunni	282			108	37	177	122		
	di cui NON residenti	193			69	28	122	88		
	sezioni	13			5	2	8	6		
TOTALE Scuola	Tot. alunni	1580	225	413	630	200	968	644	249	4.909
	<i>di cui NON residenti</i>	1080	158	286	409	116	636	424	157	3.266
	sezioni	68	11	19	31	9	40	30	12	220

PARTE SECONDA

ANALISI TEMATICA PROVENIENZA STUDENTI

4. Provenienze alunni non residenti per grado di scuola a.s. 2020/2021

I) INFANZIA

Provenienza	PARITARIE						STATALI				TOT	% di non residenti in base al paese di provenienza
	Scuola dell'infanzia Cuore Immacolato di Maria - Giavenale	Scuola dell'infanzia Maria Immacolata - Santa Croce	Scuola dell'infanzia S. Giorgio - Poleo	Scuola dell'infanzia Maddalena di Canossa	Scuola dell'infanzia Sacro Cuore - Stadio	Scuola dell'infanzia S. Domenico Savio - Magrè	Scuola dell'infanzia A. Rossi	Scuola dell'infanzia Ca' Trenta	Scuola dell'infanzia SS. Trinità	Scuola dell'infanzia S. M. del Pomaro		
Campodarsego									1		1	0,68%
Carrè	1										1	0,68%
Castelgomberto								1			1	0,68%
Cogollo del Cengio									2		2	1,35%
Isola Vicentina	3								1		4	2,70%
Malo	9		1	1				2		3	16	10,81%
Marano Vic.no	21	1									22	14,86%
Messina		1				1					2	1,35%
Moldavia				1							1	0,68%
Monte di Malo		2						2			4	2,70%
Piovene Rocchette									1		1	0,68%
Santorso	3	2	4	5				1	1	16	32	21,62%
San Vito di Leg.	5	1				1	1		13		21	14,19%
Thiene			1			1	1				3	2,03%
Torrebelvicino	1	2	17	1	7		2	3	1		34	22,97%
Valdastico			1								1	0,68%
Valli del Pasubio		1	1								2	1,35%
Tot. non residenti	43	10	25	8	10	2	2	22	7	19	148	100,00%
Tot. alunni	122	110	68	94	86	101	46	116	147	32	922	
% Incidenza alunni non residenti per scuola	35,25%	9,09%	36,76%	8,51%	11,63%	1,98%	4,35%	18,97%	4,76%	59,38%	16,05%	

 Scuola con maggiore incidenza non residenti

4. Provenienze alunni non residenti per grado di scuola a.s. 2020/2021

II) PRIMARIE

Provenienza	Scuola primaria Cipani	Scuola primaria Rosmini	Scuola primaria Don Gnocchi	Scuola primaria V. Da Feltrè	Scuola primaria S. Benedetto	Scuola primaria Don Milani	Scuola primaria Palladio	Scuola primaria parificata M. Canossa	Scuola primaria Giovanni XXIII	TOT	% di non residenti in base al paese di provenienza
Brenzone VR						1				1	0,55%
Calvene							1			1	0,55%
Calvi R. CE						2				2	1,10%
Carrè					1					1	0,55%
Cogollo C.							1			1	0,55%
Ferrara					1					1	0,55%
Ficarazzi PA			1							1	0,55%
Isola Vicentina	1			1			1	3		6	3,31%
Malo	2	1	1	9	2	3		12	1	31	17,13%
Marano Vicentino				7			3	3		13	7,18%
Monte di Malo				2		3				5	2,76%
Pietrosino TP			1							1	0,55%
Piovene Rocchette								6	3	9	4,97%
Reggio Calabria					1					1	0,55%
Rose CS						1				1	0,55%
Santorso	2	2		1	1	2	4	4	5	21	11,60%
S. Vito di Leguzzano			1	2	1	23		4		31	17,13%
Solesino PD		1								1	0,55%
Thiene		3	1							4	2,21%
Torrebelvicino	8	8	1	3	4		4	7	4	39	21,55%
Valli del Pasubio	1					2		2		5	2,76%
Vicenza		1								1	0,55%
Zanè				2				2		4	2,21%
Tot non residenti	14	16	6	27	11	37	14	43	13	181	100,00%
Tot. alunni	122	190	208	132	255	184	334	231	66	1.722	

Incidenza alunni non residenti per scuola	11,48%	8,42%	2,88%	20,45%	4,31%	20,11%	4,19%	18,61%	19,70%	10,51%
---	--------	-------	-------	--------	-------	--------	-------	--------	--------	--------

Scuola con maggiore incidenza non residenti

4. Provenienze studenti non residenti per grado di scuola a.s. 2020/2021

III) SECONDARIE 1^ GRADO

Provenienza	Scuola secondaria di 1° grado Fusinato	Scuola secondaria di 1° grado Battistella	Scuola secondaria di 1° grado Maraschin	TOT	% di non residenti in base al paese di provenienza
Caltrano	1			1	1,2%
Ferrara		1		1	1,2%
Isola Vicentina	2			2	2,4%
Malo	8		2	10	12,0%
Marano Vicentino	6		2	8	9,6%
Monte di Malo	1			1	1,2%
Piovene Rocchette	1		2	3	3,6%
San Bonifacio	1			1	1,2%
Santorso	3	2	12	17	20,5%
S. Vito di Leguzzano	3	4		7	8,4%
S. Vito CA		1		1	1,2%
Thiene	1			1	1,2%
Torrebelvicino	14	2	10	26	31,3%
Valli del Pasubio	2		1	3	3,6%
Velo d'Astico			1	1	1,2%
Tot non residenti	43	10	30	83	100,00%

Tot. alunni	423	238	435	1.096
--------------------	-----	-----	-----	--------------

Incidenza alunni non residenti per scuola	10,17%	4,20%	6,90%	7,57%
--	--------	-------	-------	-------

○ Scuola con maggiore incidenza non residenti

4. Provenienze studenti non residenti per grado di scuola a.s. 2020/2021

IV) SECONDARIE DI 2° GRADO

Provenienza	I.I.S. Tron Zanella	I.I.S. Artistico Martini	I.I.S. Scienze Umane Martini	ITIS De Pretto	ITC Pasini	IPSIA I.P.C. E Socio San. Garbin	CFP Salesiani	TOT
Altavilla	2							2
Altissimo							1	1
Arcugnano							1	1
Arsiero	23	4	4	11	15	12	4	73
Arzignano	2							2
Asiago	1	2	1		1			5
Belfiore			1					1
Bolzano Vic.	1							1
Breganze	11		1				1	13
Brendola	2							2
Brogliano	6		2	4	2	1		15
Caldogno	13	1			1		1	16
Caltrano	25	3	7	17	12	5	6	75
Calvene	1		1	3				5
Calvi Risorta				1				1
Carrè	21	6	6	13	8	3	2	59
Castelgomberto	7		2	1		4		14
Chiampo	2							2
Chiuppano	9	5	11	8	3	4	3	43
Cogollo del Cengio	33	4	11	22	13	10	9	102
Colceresa	1							1
Cornedo Vic.	26		8	24	10	3	5	76
Costabissara	1			3				4
Creazzo	1							1
Dueville	9	1	2	1			1	14
Fara V.	2	1		2	4			9
Ficarazzi PA							1	1
Gallio	1							1
Gambugliaro	1							1
Isola V.	54	12	12	30	50	40	4	202
Laghi							2	2
Lastebasse	2			2	7	1	1	13
Lugo di Vic.	7		1					8
Lusiana			1					1
Malo	126	14	57	92	70	80	27	466
Marano V.	112	18	19	40	30	22	9	250
Monte di Malo	24	5	5	12	14	14	7	81
Montecchio M.	2			1				3
Montecchio P.	6			1			2	9
Monteviale							1	1
Monticello C.	1			1				2
Pedemonte	4			2	11	3		20
Pianezze	1							1
Pievepelago MO							1	1
Piovene R.	75	9	22	49	43	65	6	269
Posina	2	1		2	7	3		15
Recoaro Terme	18		5	3	5	2	3	36
Roana	1	4	1	1	2			9
Romano D'Ez.				1				1
Rotzo	4		1		2			7
S. Pietro Vernotico BR						1		1
S. Stefano	1							1
S. Vito di Leg.	36	4	10	42	35	16	5	148
Salcedo							1	1
Santorso	62	15	16	52	48	35	13	241

Sarcedo	12	2	2	6	2	1	1	26
Thiene	41	15	8	15	4	11		94
Tonezza	1			4	1		2	8
Torrebelvicino	70	8	14	55	46	52	17	262
Trento	1							1
Trissino	11	1		1	4		1	18
Valdagno	62	1	13	22	10	1	8	117
Valdastico	8		1	5	7	9	3	33
Valli del P.	24	8	3	35	13		1	84
Velo d'Astico	15	2	7	12	12	13	2	63
Vicenza	4	1	2	1	1		1	10
Villaverla	13	2	2	3		4	2	26
Zanè	64	5	19	31	32	7	2	160
Zugliano	15	4	8	5		2		34
Tot Non Residenti	1080	158	286	636	525	424	157	3.266
Tot Alunni	1580	225	413	968	830	644	249	4.909

Incidenza Alunni Non Residenti per scuola	68,35%	70,22%	69,25%	65,70%	63,25%	65,84%	63,05%	66,53%
---	--------	--------	--------	--------	--------	--------	--------	--------

Scuola con maggiore incidenza non residenti

Riepilogo complessivo provenienze popolazione scolastica A.S. 2020/2021

Provenienza	Infanzia	Primarie	Sec I [^]	Sec. II [^]	Totale	%
Albignasego			2		2	0,05%
Altavilla				2	2	0,05%
Altissimo				1	1	0,03%
Arcugnano				1	1	0,03%
Arsiero				73	73	1,97%
Arzignano				2	2	0,05%
Asiago				5	5	0,14%
Belfiore				1	1	0,03%
Bolzano Vic.				1	1	0,03%
Breganze				13	13	0,35%
Brendola				2	2	0,05%
Brenzzone		1			1	0,03%
Brogliano				15	15	0,41%
Caldogno				16	16	0,43%
Caltrano				75	75	2,03%
Calvene		1		5	6	0,16%
Calvi risorta CE		2		1	3	0,08%
Campodarsego	1				1	0,03%
Carrè	1	1		59	61	1,65%
Castelfranco V.			1		1	0,03%
Castelgomberto	1			14	15	0,41%
Chiampo				2	2	0,05%
Chiuppano				43	43	1,16%
Cogollo del Cengio	2	1		102	105	2,84%
Colceresa				1	1	0,03%
Cornedo Vic.				76	76	2,05%
Costabissara				4	4	0,11%
Creazzo				1	1	0,03%
Dueville				14	14	0,38%
Fara V.		1	1	9	11	0,30%
Ficarazzi PA		1		1	2	0,05%
Gallio				1	1	0,03%
Gambugliaro				1	1	0,03%
Gubbio			1		1	0,03%
Isola Vicentina	4	6	3	202	215	5,81%
Laghi				2	2	0,05%
Lastebasse				13	13	0,35%
Lugo di Vicenza				8	8	0,22%
Lusiana				1	1	0,03%
Malo	16	31	12	466	525	14,19%
Marano V.	22	13	8	250	293	7,92%
Messina	2				2	0,05%
Misilmeri PA			1		1	0,03%
Moldavia	1				1	0,03%
Monte di Malo	4	5	2	81	92	2,49%
Montecchio M.				3	3	0,08%
Montecchio P.				9	9	0,24%
Monteviale				1	1	0,03%
Monticello C.				2	2	0,05%
Montorso V.					0	0,00%

Napoli			1		1	0,03%
Naturno BZ			1		1	0,03%
Pedemonte				20	20	0,54%
Petrosino TP			1		1	0,03%
Pianezze				1	1	0,03%
Pievepelago MO				1	1	0,03%
Piovene R.	1	9	5	269	284	7,68%
Posina				15	15	0,41%
Recoaro Terme				36	36	0,97%
Reggio Calabria		1			1	0,03%
Roana				9	9	0,24%
Romano D'Ez.				1	1	0,03%
Rose CS		1			1	0,03%
Rotzo				7	7	0,19%
S. Pietro Vernotico BR				1	1	0,03%
S. Stefano				1	1	0,03%
S. Vito di Leg.	21	31	12	148	212	5,73%
Salcedo				1	1	0,03%
Santorso	32	21	23	241	317	8,57%
Sarcedo				26	26	0,70%
Solesino PD		1			1	0,03%
Thiene	3	4	1	94	102	2,76%
Tonezza				8	8	0,22%
Torrebelvicino	34	39	24	262	359	9,71%
Trento			1	1	2	0,05%
Trissino				18	18	0,49%
Valdagno				117	117	3,16%
Valdastico	1			33	34	0,92%
Valli del P.	2	5	4	84	95	2,57%
Velletri RM			1		1	0,03%
Velo d'Astico				63	63	1,70%
Vicenza		1		10	11	0,30%
Villaverla				26	26	0,70%
Zanè		4		160	164	4,43%
Zugliano				34	34	0,92%
TOTALE	148	180	105	3.266	3.699	100,00%

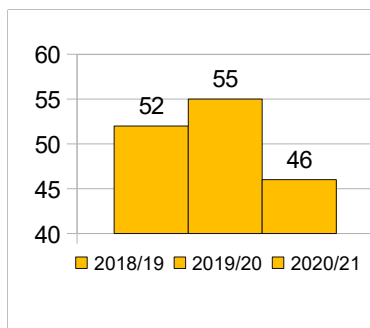
PARTE TERZA

ANDAMENTO ISCRIZIONI NEGLI
ANNI SCOLASTICI
2018/2019 – 2019/2020 – 2020/2021

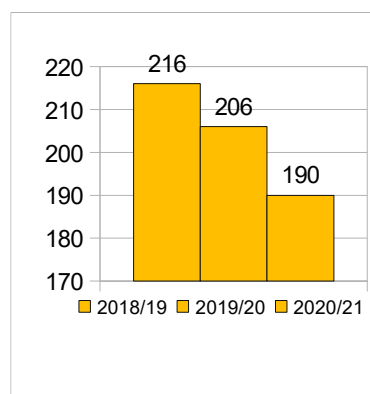
NUMERO SEZIONI E ALUNNI DALL'A.S. 2018/2019 ALL'A.S. 2020/2021

ISTITUTO COMPRENSIVO "A. FUSINATO"

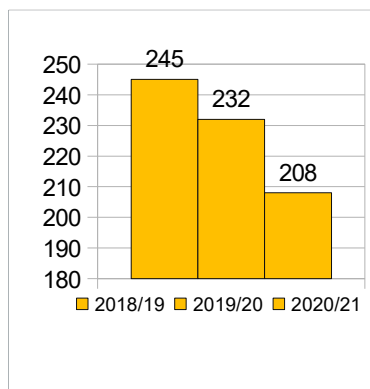
Scuola dell'Infanzia "A. Rossi"						
2018/2019		2019/2020		2020/2021		
N. Sezioni	Totale alunni	N. Sezioni	Totale alunni	N. Sezioni	Totale alunni	
2	52	2	55	2	46	
TOTALE SCUOLA	2	52	2	55	2	46



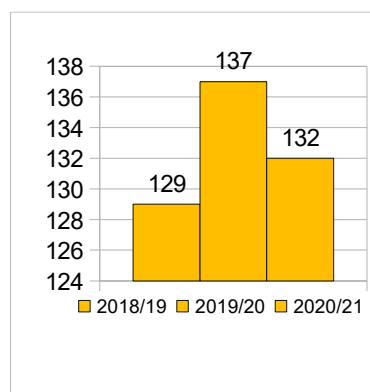
Scuola primaria "ROSMINI"						
2018/2019		2019/2020		2020/2021		
CLASSI	N. Sezioni	Totale alunni	N. Sezioni	Totale alunni	N. Sezioni	Totale alunni
1^	2	41	2	33	2	46
2^	2	33	2	39	2	32
3^	2	46	2	32	2	38
4^	3	59	2	44	2	30
5^	2	37	3	58	2	44
TOTALE SCUOLA	11	216	11	206	10	190



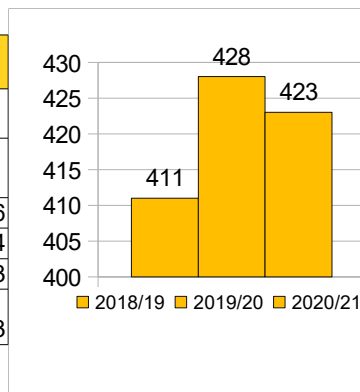
Scuola primaria "DON GNOCCHI"						
2018/2019		2019/2020		2020/2021		
CLASSI	N. Sezioni	Totale alunni	N. Sezioni	Totale alunni	N. Sezioni	Totale alunni
1^	2	38	2	35	2	39
2^	2	51	2	41	2	32
3^	2	53	2	52	2	41
4^	2	52	2	51	2	49
5^	2	51	2	53	2	47
TOTALE SCUOLA	10	245	10	232	10	208



Scuola primaria "V. DA FELTRE"						
2018/2019		2019/2020		2020/2021		
CLASSI	N. Sezioni	Totale alunni	N. Sezioni	Totale alunni	N. Sezioni	Totale alunni
1^	1	22	1	26	1	24
2^	1	27	1	20	1	27
3^	2	29	1	26	1	20
4^	2	32	2	33	1	27
5^	1	19	2	32	2	34
TOTALE SCUOLA	7	129	7	137	6	132



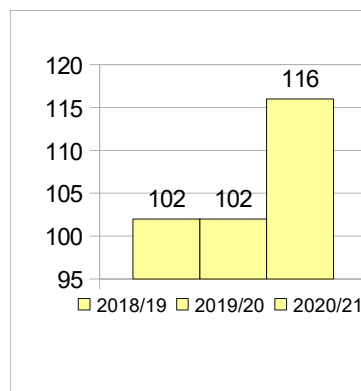
Scuola secondaria di 1^ grado "A. FUSINATO"						
CLASSI	2018/2019		2019/2020		2020/2021	
	N. Sezioni	Totale alunni	N. Sezioni	Totale alunni	N. Sezioni	Totale alunni
1^	5	122	6	147	7	156
2^	6	145	5	129	6	144
3^	6	144	6	152	5	123
TOTALE SCUOLA	17	411	17	428	18	423



NUMERO SEZIONI E ALUNNI DALL'A.S. 2018/2019 ALL'A.S. 2020/2021

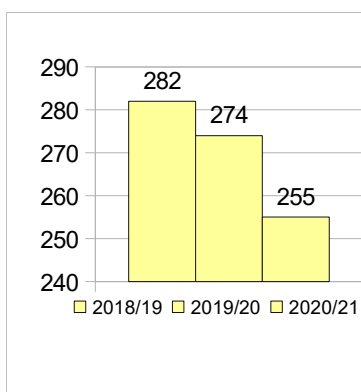
ISTITUTO COMPRENSIVO "DON A. BATTISTELLA"

Scuola dell'infanzia Cà Trenta						
2018/2019		2019/2020		2020/2021		
N. Sezioni	Totale alunni	N. Sezioni	Totale alunni	N. Sezioni	Totale alunni	
1	20	1	19	1	22	
1	18	1	21	1	26	
1	20	1	19	1	22	
1	24	1	21	1	21	
1	20	1	22	1	25	
TOTALE SCUOLA	5	102	5	102	5	116



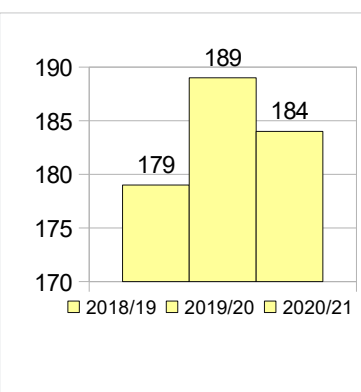
TOTALE SCUOLA

Scuola primaria "SAN BENEDETTO"						
2018/2019		2019/2020		2020/2021		
CLASSI	N. Sezioni	Totale alunni	N. Sezioni	Totale alunni	N. Sezioni	Totale alunni
1 [^]	3	59	3	59	2	30
2 [^]	2	46	3	57	3	59
3 [^]	3	63	2	46	3	57
4 [^]	2	51	3	62	2	44
5 [^]	3	63	2	50	3	65
TOTALE SCUOLA	13	282	13	274	13	255



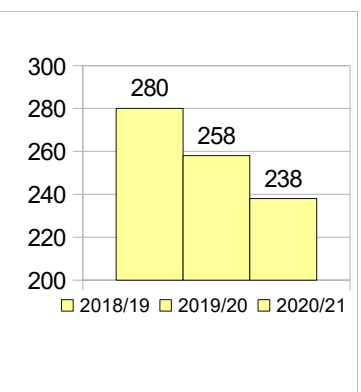
TOTALE SCUOLA

Scuola Primaria "DON MILANI"						
2018/2019		2019/2020		2020/2021		
CLASSI	N. Sezioni	Totale alunni	N. Sezioni	Totale alunni	N. Sezioni	Totale alunni
1 [^]	2	33	2	38	2	32
2 [^]	2	37	2	36	2	39
3 [^]	2	39	2	37	2	36
4 [^]	2	40	2	38	2	38
5 [^]	2	30	2	40	2	39
TOTALE SCUOLA	10	179	10	189	10	184



TOTALE SCUOLA

Scuola Secondaria di 1 [^] grado "DON A. BATTISTELLA"						
2018/2019		2019/2020		2020/2021		
CLASSI	N. Sezioni	Totale alunni	N. Sezioni	Totale alunni	N. Sezioni	Totale alunni
1 [^]	4	94	3	71	3	70
2 [^]	4	87	4	96	3	71
3 [^]	4	99	4	91	4	97
TOTALE SCUOLA	12	280	11	258	10	238

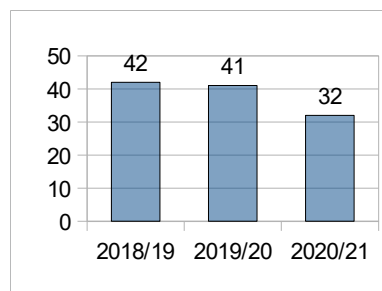


TOTALE SCUOLA

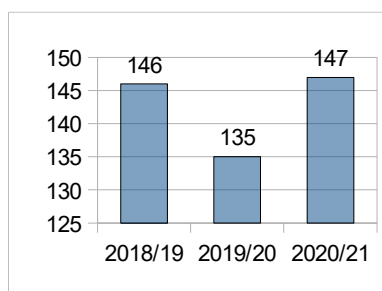
NUMERO SEZIONI E ALUNNI DALL'A.S. 2018/2019 ALL'A.S. 2020/2021

ISTITUTO COMPRENSIVO "IL TESSITORE"

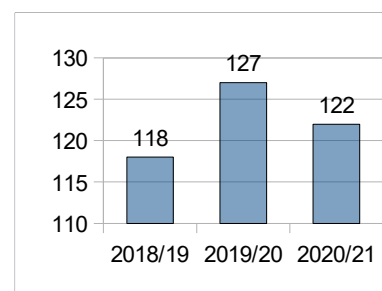
Scuola dell'infanzia "S.M. Pornaro"							
2018/2019		2019/2020		2020/2021			
N. Sezioni	Totale alunni	N. Sezioni	Totale alunni	N. Sezioni	Totale alunni		
2	42	2	41	2	32		
TOTALE SCUOLA		2	42	2	41	2	32



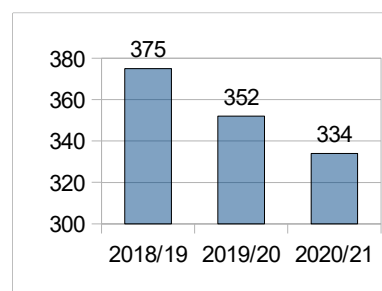
Scuola dell'infanzia "S.S. TRINITA"							
2018/2019		2019/2020		2020/2021			
N. Sezioni	Totale alunni	N. Sezioni	Totale alunni	N. Sezioni	Totale alunni		
6	146	6	135	6	147		
TOTALE SCUOLA		6	146	6	135	6	147



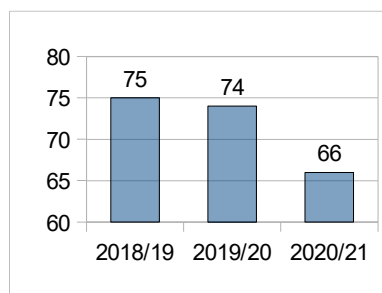
Scuola primaria "CIPANI"							
2018/2019		2019/2020		2020/2021			
CLASSI	N. Sezioni	Totale alunni	N. Sezioni	Totale alunni	N. Sezioni	Totale alunni	
1^	1	16	2	29	1	21	
2^	1	21	1	17	2	27	
3^	2	33	1	23	1	17	
4^	1	22	2	36	1	21	
5^	2	26	1	22	2	36	
TOTALE SCUOLA		7	118	7	127	7	122



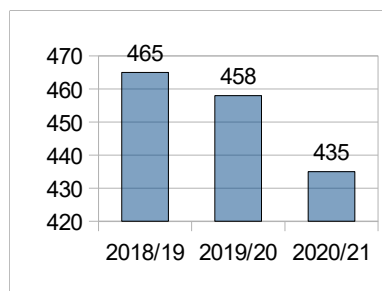
Scuola primaria "PALLADIO"							
2018/2019		2019/2020		2020/2021			
CLASSI	N. Sezioni	Totale alunni	N. Sezioni	Totale alunni	N. Sezioni	Totale alunni	
1^	4	70	4	72	4	58	
2^	3	77	4	65	4	71	
3^	3	73	3	74	4	61	
4^	4	73	3	70	3	74	
5^	4	82	4	71	3	70	
TOTALE SCUOLA		18	375	18	352	18	334



Scuola primaria "GIOVANNI XXIII"						
CLASSI	2018/2019		2019/2020		2020/2021	
	N. Sezioni	Totale alunni	N. Sezioni	Totale alunni	N. Sezioni	Totale alunni
1^	1	12	1	14	1	9
2^	1	17	1	12	1	12
3^	1	17	1	17	1	12
4^	1	14	1	17	1	17
5^	1	15	1	14	1	16
TOTALE SCUOLA	5	75	5	74	5	66

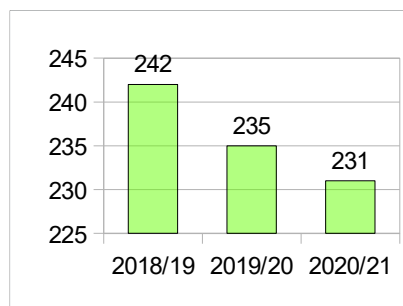


Scuola secondaria di 1° grado "P. MARASCHIN"						
CLASSI	2018/2019		2019/2020		2020/2021	
	N. Sezioni	Totale alunni	N. Sezioni	Totale alunni	N. Sezioni	Totale alunni
1^	6	140	7	147	6	139
2^	8	171	6	145	7	150
3^	7	154	8	166	6	146
TOTALE SCUOLA	21	465	21	458	19	435



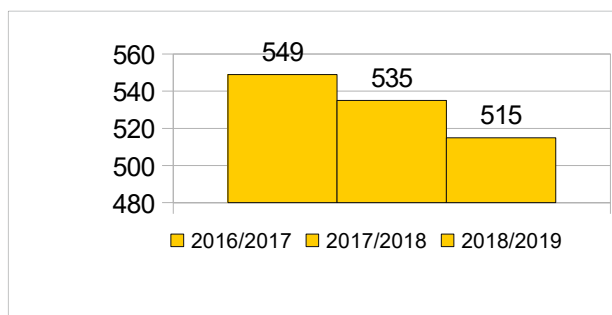
NUMERO SEZIONI E ALUNNI DALL'A.S. 2017/2018 ALL'A.S. 2019/2020

SCUOLA PRIMARIA PARITARIA "MADDALENA DI CANOSSA"						
CLASSI	2018/2019		2019/2020		2020/2021	
	N. Sezioni	Totale alunni	N. Sezioni	Totale alunni	N. Sezioni	Totale alunni
1 [^]	2	49	2	41	2	48
2 [^]	2	49	2	47	2	40
3 [^]	2	49	2	49	2	47
4 [^]	2	51	2	48	2	50
5 [^]	2	44	2	50	2	46
TOTALE SCUOLA	10	242	10	235	10	231

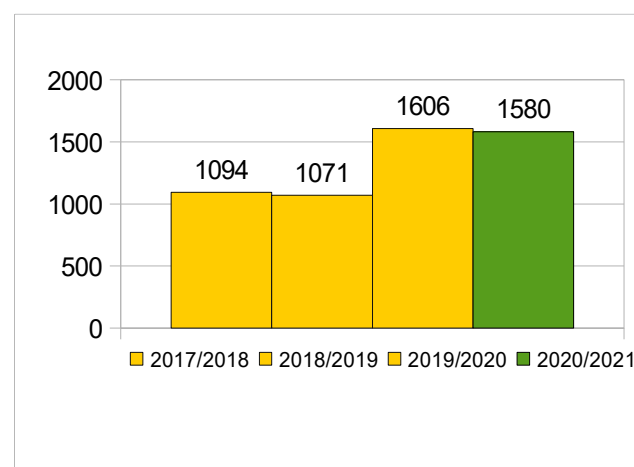


**SCUOLE SECONDARIE DI 2° GRADO
ANDAMENTO ISCRIZIONI DALL'ANNO SCOLASTICO 2018/2019
ALL'ANNO SCOLASTICO 2020/2021**

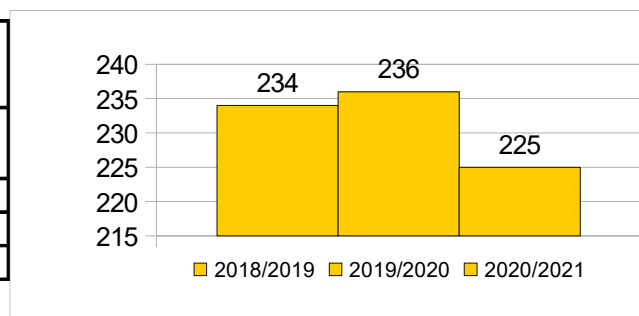
LICEO GINNASIO "G. ZANELLA"	
ANNO SCOLASTICO	TOTALE STUDENTI
2016/2017	549
2017/2018	535
2018/2019	515
2019/2020	UNITO AL LICEO "N. TRON"



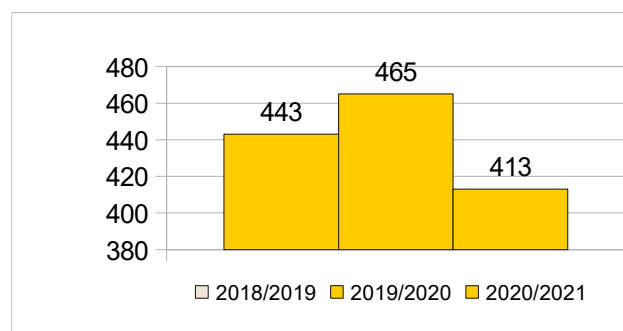
LICEO SCIENTIFICO "N. TRON" I.I.S. "TRON ZANELLA" dall'a.s. 2019/2020	
ANNO SCOLASTICO	TOTALE STUDENTI
2017/2018	1094
2018/2019	1071
2019/2020	1606
2020/2021	1580



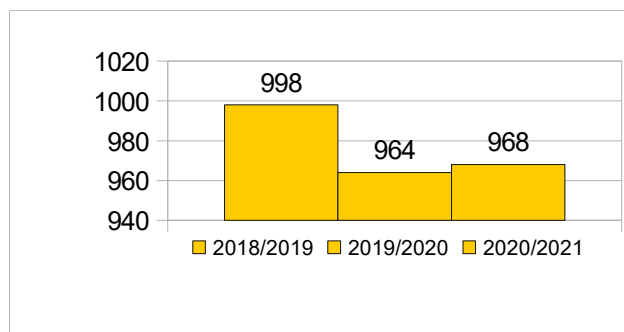
LICEO ARTISTICO "A. MARTINI"	
ANNO SCOLASTICO	TOTALE STUDENTI
2018/2019	234
2019/2020	236
2020/2021	225



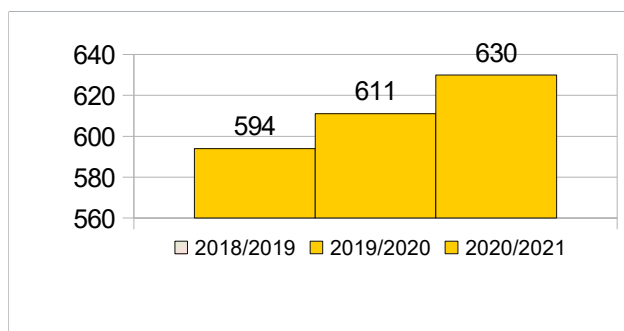
LICEO SCIENZE UMANE "A. MARTINI"	
ANNO SCOLASTICO	TOTALE STUDENTI
2018/2019	443
2019/2020	465
2020/2021	413



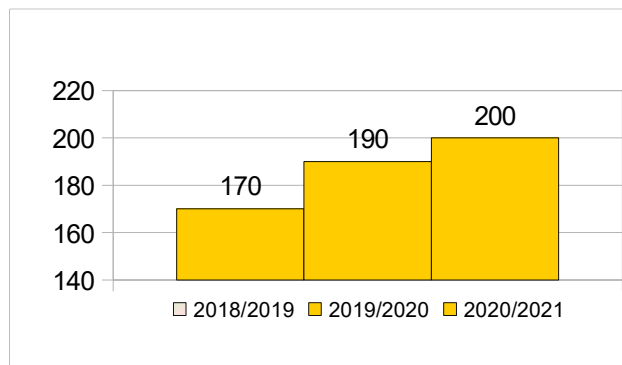
ISTITUTO TECNICO INDUSTRIALE "S. DE PRETTO"	
ANNO SCOLASTICO	TOTALE STUDENTI
2018/2019	998
2019/2020	964
2020/2021	968



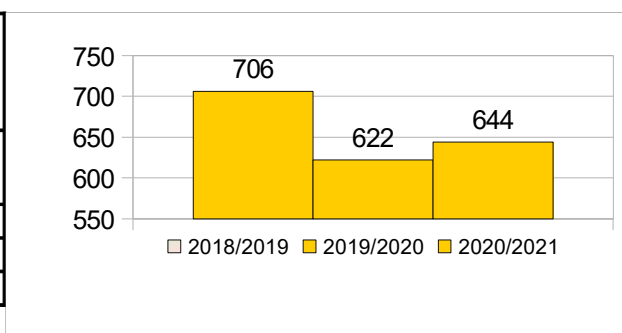
ISTITUTO TECNICO COMMERCIALE "L. E V. PASINI"	
ANNO SCOLASTICO	TOTALE STUDENTI
2018/2019	594
2019/2020	611
2020/2021	630



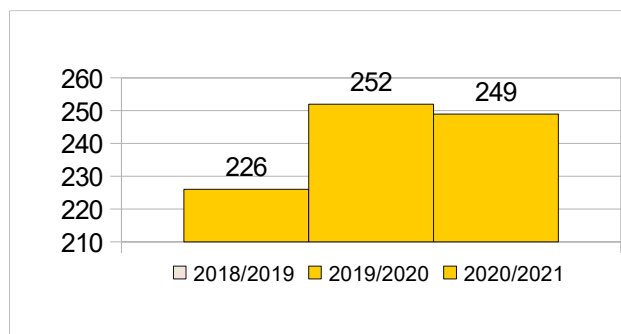
ISTITUTO TECNICO COMMERCIALE "L. E V. PASINI" CORSI TECNOLOGICO/GEOM./COSTRUZ. AMBIENTE E TERRITORIO	
ANNO SCOLASTICO	TOTALE STUDENTI
2018/2019	170
2019/2020	190
2020/2021	200



ISTITUTO PROFESSIONALE "GARBIN" I.P.S.I.A. - I.P.C. - SOCIO SAN.	
ANNO SCOLASTICO	TOTALE STUDENTI
2018/2019	706
2019/2020	622
2020/2021	644



CENTRO DI FORMAZIONE PROFESSIONALE "CNOS-FAP SALESIANI"	
ANNO SCOLASTICO	TOTALE STUDENTI
2018/2019	226
2019/2020	252
2020/2021	249



SCUOLE CITTADINE A.S. 2020/2021			
ASILO NIDO COMUNALE			
"Peter Pan"	Via Mantova, 11/b educativi@comune.schio.vi.it	Tel. 0445/691396	
SCUOLE DELL'INFANZIA NON STATALI			
"Cuore Immacolato di Maria" - Giavenale	Via Giav. di Sop., 48 – info@maternacuoreimmacolato.it	Tel. 0445/670470	Fax 0445/670470
"Maddalena di Canossa"	Via Fusinato, 51 – scuolainfanziacanossa@yahoo.it	Tel. 0445/530557	Fax 0445/504475
"Maria Immacolata" - Santa Croce	Via dei Nani, 14 – info@scuolamariaimmacolata.it	Tel. 0445/670285	Fax 0445/670285
"S. Domenico Savio" - Magrè	Via Cristoforo, 47 – scuola.sansavio@gmail.com	Tel. 0445/523264	Fax 0445/523264
"S. Giorgio" - Poleo	Via Falgare, 37 – materna.sangiorgiopoleo@gmail.com	Tel. 0445/523390	Fax 0445/523390
Scuola Mat. Parr. Sacro Cuore" - Stadio	Via Riboli, 7 – matemasacrocuore@inwind.it	Tel. 0445/521268	Fax 0445/521268
ISTITUTO COMPRENSIVO STATALE 1 SCHIO "DON AGOSTINO BATTISTELLA"			
SEGRETERIA - Via Vercelli, 1 - tel 0445/531539 fax 0445/505785 info@icsbattistella.it			
Dirigente Prof. PISANI MAURIZIO			
Scuola dell'Infanzia statale Cà Trenta	Via S. Marco, 20	Tel. 0445/671856	Fax 0445/671856
Scuola primaria "San Benedetto"	Viale Roma, 36B	Tel. 0445/531527	Fax 0445/505778
Scuola primaria "Don L. Milani"	Via Papa Giovanni XXIII°, 21	Tel. 0445/512062	Fax 0445/518924
Scuola secondaria di 1° grado "Don A. Battistella"	Via Vercelli, 1	Tel. 0445/531539	Fax 0445/505785
ISTITUTO COMPRENSIVO STATALE 2 SCHIO "A. FUSINATO"SEGRETERIA - Via Vecellio, 22 - tel. 0445/611630			
Dirigente Prof. VALENTE SIMONETTA			
Scuola dell'Infanzia statale "A. Rossi"	Via Rovereto, 88	Tel. 0445/520861	Fax 0445/520861
Scuola primaria "A. Rosmini"	Via Rovereto, 90	Tel. 0445/523649	Fax 0445/505750
Scuola primaria "Don Gnocchi"	Via Strasseggiare, 18	Tel. 0445/670301	Fax 0445/518861
Scuola primaria "V. Da Feltre"	Via Giavenale di Sopra, 74	Tel. 0445/670850	Fax 0445/518868
Scuola secondaria 1° grado "A. Fusinato"	Via Vecellio, 22	Tel. 0445/611630	Fax 0445/611652
ISTITUTO COMPRENSIVO STATALE 3 SCHIO "IL TESSITORE" (amministrazione@iltessore.it)SEGRETERIA			
Dirigente Prof. POZZA EMILIA			
Scuola dell'Infanzia statale "S.M. Pornaro"	Contrà Pornaro, 34	Tel. 0445/635232	Fax 0445/635232
Scuola dell'Infanzia statale "SS.Trinità"	Via dei Garbin, 2	Tel. 0445/524656	Fax 0445/524656
Scuola primaria "G.B. Cipani"	Via Falgare, 50 - Poleo	Tel. 0445/525965	Fax 0445/505757
Scuola primaria "A. Palladio"	Via dei Boldù, 34	Tel. 0445/525964	Fax 0445/505792
Scuola primaria "Giovanni XXIII"	Contrà S. Ulderico, 63 (esseesseu@tiscali.it)	Tel. 0445/635022	Fax 0445/635907
Scuola secondaria di 1° grado "P. Maraschin"	Via dei Boldù, 32	Tel. 0445/520603	Fax 0445/505792
Scuola primaria parificata "M. di Canossa"	Dirigente Scolastico – Maestra DI GIOVANNI STEFANIA		
Via A. Fusinato, 53	canossiane.direzione@gmail.com	Tel. 0445/530557	Fax 0445/504475
SCUOLE SECONDARIE DI 2° GRADO			
I.I.S. "TRON ZANELLA"	Dirigente Scolastico Prof. GROTTA SILVIO		
Via Luzio, 4	info@tronzanela.edu.it	Tel. 0445/521715	Fax 0445/529149
I.I.S. "A. MARTINI" Liceo Artistico	Dirigente Scolastico Prof. SMURRA LINDA		
Via P. Maraschin, 9	viis00900n@istruzione.it	Tel. 0445/523118	Fax 0445/525132
Liceo Scienze Umane Via Pettiti di Roretto, 15		Tel. 0445/524455	Fax 0445/532090
I.T.I. "S. DE PRETTO"	Dirigente Scolastico Prof. RIZZI GIOVANNI		
Viale XXIX Aprile, 40	info@depretto.edu.it	Tel. 0445/520515	Fax 0445/531074
I.T.E.T. "F.LLI PASINI"	Dirigente Scolastico Prof.ssa BUSOLO SUSANNA dirigente@istitutopasini.edu.it		
Via Tito Livio, 1	vitd030008@istruzione.it	Tel. 0445/529902	Fax 0445/531027
IPSA "G. B. GARBIN"	Dirigente Scolastico Prof. STRAZZULLA ALESSANDRO		
Via Tito Livio, 7	info@garbin.vi.it	Tel. 0445/523072	Fax 0445/531109
C.F.P. Salesiani Don Bosco – Scuola della formazione professionale	Dirigente Scolastico – SANGOI REMIGIO		
Via Marconi, 14	direzione.schio@cnos-fap.it Segreteria.schio@cnos-fap.it	Tel. 0445/525151	Fax 0444/527622
FaberBox – Centro Servizi area Campus (Contatti Informagiovani del Comune di Schio)	Via Tito Livio, 23informagiovani@comune.schio.vi.it	Tel. 0445/691249	
F.A.V. - DISKOS - Discipline comunicazione	Via Strasseggiare - diskos@diskos.it	Tel. 0445/511190	Fax 0445/511190
Risorse in crescita S.c.a.r.l. (ex E.N.F.A.P.I.)	Via Lago di Lugano, 15 info@risorseincrescita.it - www.risorseincrescita.it	Tel. 0445/576483	Fax 0445/577399
ENAC – Sede operativa di Schio	Via Fusinato, 51 - schio@enac.org	Tel. 0445/524212	Fax 0445/530519
ex Provveditorato agli studi (MIUR-USRV Ufficio VIII Ambito Territoriale di Vicenza)	Borgo Scroffa, 2 – Vicenza	Tel. 0444/251111	Fax 0444/514042
C.P.I.A. Centro Provinciale per l'Istruzione degli Adulti	Via Pietro Maraschin, 5 schio@cpiavicenza.gov.it Pec: vim141007@pec.istruzione.it	Tel. 0445/611534	