



Comune di Schio

RILEVAZIONE STATISTICA SCUOLE CITTADINE

ANNO SCOLASTICO 2011/2012

Comune certificato

SINCERT



REG. IT03/0243

COMUNE DI SCHIO

SEDE: Via Pasini, 33 - 36015 Schio (VI)

e-mail: info@comune.schio.vi.it

STRUTTURA DELLA STATISTICA

I PARTE: DATI GENERALI SULLE SCUOLE

- | | |
|--|---------|
| 1. Quadro generale degli alunni iscritti nell'a.s. 2011-2012 | pag. 2 |
| 2. Schede di dettaglio per ogni singola scuola | pag. 3 |
| 3. Quadro studenti distinti per classe e grado di scuola | pag. 42 |

II PARTE : ANALISI TEMATICHE

- | | |
|---|---------|
| 4. Provenienza degli alunni non residenti per grado di scuola | pag. 47 |
| 5. Provenienza stranieri per grado di scuola | pag. 54 |
| 6. Sostegno scolastico agli stranieri nelle singole scuole | pag. 59 |
| 7. Disabili per singola scuola | pag. 63 |
| 8. Dispersione scolastica | pag. 67 |

III PARTE : ANDAMENTO ISCRIZIONI NEGLI ANNI SCOLASTICI 2008/2009-2009/2010-2010/2011-2011/2012

- | | |
|---|---------|
| 10. Scheda di riepilogo popolazione scolastica Direzione Didattica e Istituti Comprensivi | pag. 69 |
| 11. Andamento iscrizioni scuole dell'infanzia statali, primarie, secondarie di 1° grado | pag. 70 |
| 12. Andamento iscrizioni scuole secondarie di 2° grado | pag. 75 |

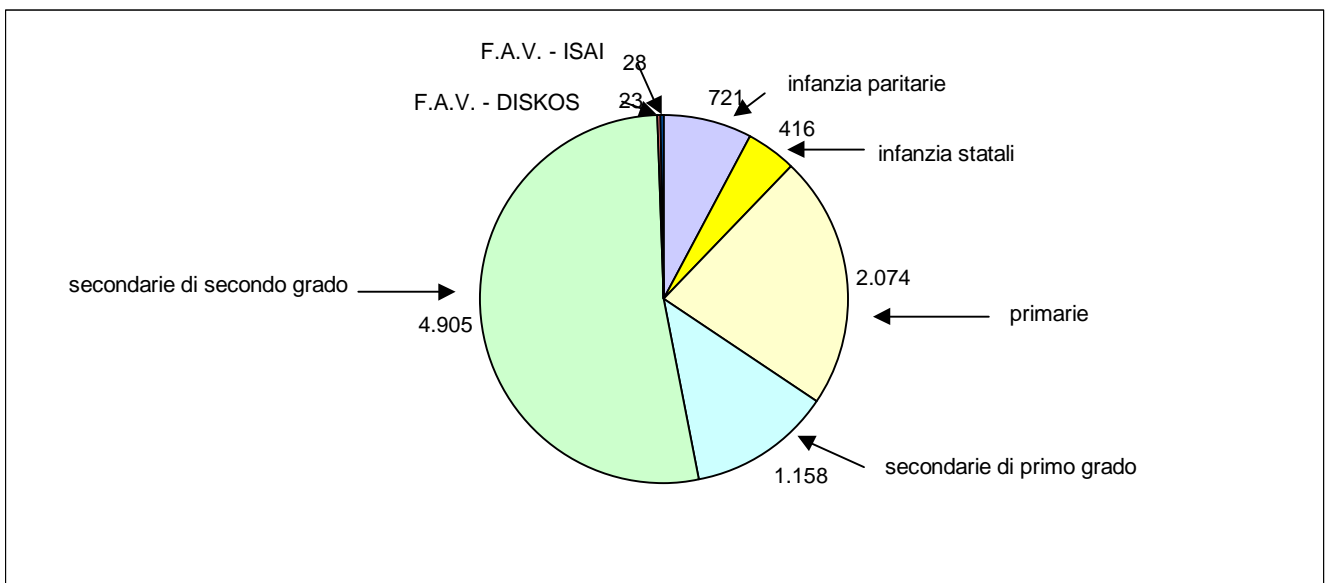
- | | |
|--|---------|
| Appendice: coordinate e contatti istituti scolastici | pag. 79 |
| Cartina dislocazione scuole | pag. 80 |

PARTE PRIMA

DATI GENERALI SULLE SCUOLE

1. Quadro generale degli alunni iscritti nell'a.s. 2011 – 2012

	Anno scolastico 2011/2012		Variazione percentuale rispetto all'anno precedente	Anno scolastico 2010/2011		Anno scolastico 2009/2010	
	N° sezioni	N° Alunni		N° sezioni	N° Alunni	N° sezioni	N° Alunni
Scuole dell'infanzia paritarie: n. 6	31	721	+ 1,98	29	707	29	710
Scuole dell'infanzia statali: n. 4	16	416	- 1,42	16	422	16	422
Scuole primarie: n. 10 (1 paritaria)	101	2.074	+ 1,67	99	2.040	100	1.996
Scuole secondarie di 1° grado: n. 3	48	1.158	- 2,03	48	1.182	48	1.172
Scuole secondarie di 2° grado: n. 7	216	4.905	- 0,45	212	4.927	214	4.837
Post diploma F.A.V. - DISKOS: n. 1	2	23	- 20,69	2	29	2	30
Post diploma F.A.V. - ISAI: n. 1	3	28	+ 86,67	2	15	2	17
Popolazione scolastica complessiva		9.325	+ 0,03		9.322		9.184



SCUOLA DELL'INFANZIA "CUORE IMMACOLATO DI MARIA" – GIAVENALE A.S. 2011-2012

Alunni Iscritti

N. Sezioni	MASCHI					FEMMINE					TOTALE GENERALE				
	Residenti	Non res.	Totale	di cui ripetenti	di cui stranieri	Residenti	Non res.	Totale	di cui ripetenti	di cui stranieri	Residenti	Non res.	Totale	di cui ripetenti	di cui stranieri
1 - 2006	7	1	8	0	0	11	2	13	0	1	18	3	21	0	1
1 - 2007	15	2	17	0	0	9	2	11	0	0	24	4	28	0	0
1 - 2008	11	7	18	0	2	8	3	11	0	0	19	10	29	0	2
2 - 2009	11	4	15	0	1	6	3	9	0	0	17	7	24	0	1
5	44	14	58	0	3	34	10	44	0	1	78	24	102	0	4

<i>Anno precedente</i>	78	14	92	0	1
------------------------	----	----	----	---	---

Corpo Docenti	TOT	6
di cui in ruolo:		4
non in ruolo:		2
di sostegno:		1

Incidenza stranieri : 3,92%

Incidenza non residenti : 23,53%

Provenienza alunni	TOT	24
Asiago		1
Isola Vic.na		1
Malo		7
Marano Vic.		8
Piovene Roc.		1
S. Vito di L.		1
Torrebelvicino		5

Disabilità e Sostegno

ω

N°Disabili	Ore di sostegno settimanali	N°Docenti/Ope ratori	Fonti del sostegno
2	30 + 10	1 + 1	SCUOLA + ULSS

SCUOLA DELL'INFANZIA MARIA IMMACOLATA – S.CROCE A.S. 2011-2012

Alunni Iscritti

N. Sezioni	MASCHI					FEMMINE					TOTALE GENERALE				
	Residenti	Non res.	Totale	di cui ripetenti	di cui stranieri	Residenti	Non res.	Totale	di cui ripetenti	di cui stranieri	Residenti	Non res.	Totale	di cui ripetenti	di cui stranieri
1	14	1	15	0	5	9	1	10	0	4	23	2	25	0	9
1	9	1	10	0	2	15	2	17	0	7	24	3	27	0	9
1	12	1	13	0	3	12	3	15	0	4	24	4	28	0	7
1	11	2	13	0	3	13	1	14	0	5	24	3	27	0	8
1	14	2	16	0	3	10	2	12	0	3	24	4	28	0	6
5	60	7	67	0	16	59	9	68	0	23	119	16	135	0	39

<i>Anno precedente</i>	123	12	135	0	31
------------------------	-----	----	-----	---	----

Corpo Docenti	TOT	7
di cui	in ruolo:	6
	non in ruolo:	1
	di sostegno:	1

Incidenza stranieri : 28,89%

Incidenza non residenti : 11,85%

Provenienza alunni	TOT	16
Malo		1
Piovene		1
Santorso		8
S. Vito di L.		1
Thiene		1

Torrelvicino	2
Valli del P.	1
Zugliano	1

Disabilità e Sostegno

N°Disabili	Ore di sostegno settimanali	N°Docenti/Ope ratori	Fonti del sostegno
1	17 + 18	2	SCUOLA + ULSS

SCUOLA DELL'INFANZIA S. DOMENICO SAVIO – MAGRE' A.S. 2011-2012

Alunni Iscritti

N. Sezioni	MASCHI					FEMMINE					TOTALE GENERALE				
	Residenti	Non res.	Totale	di cui ripetenti	di cui stranieri	Residenti	Non res.	Totale	di cui ripetenti	di cui stranieri	Residenti	Non res.	Totale	di cui ripetenti	di cui stranieri
1	14	0	14	0	3	12	1	13	0	2	26	1	27	0	5
1	12	0	12	0	5	12	2	14	0	4	24	2	26	0	9
1	11	0	11	0	4	15	0	15	0	4	26	0	26	0	8
1	12	0	12	0	3	13	1	14	0	2	25	1	26	0	5
1	12	0	12	0	2	8	2	10	0	1	20	2	22	0	3
5	61	0	61	0	17	60	6	66	0	13	121	6	127	0	30

<i>Anno precedente</i>	124	6	130	8	26
------------------------	-----	---	-----	---	----

Corpo Docenti	TOT	9
di cui	in ruolo:	9
	non in ruolo:	0
	di sostegno:	0

Incidenza stranieri : 23,62%

Incidenza non residenti : 4,72%

Provenienza alunni	TOT	6
	Santorso	2
	Torrebelvicino	4

Disabilità e Sostegno

N°Disabili	Ore di sostegno settimanali	N°Docenti/Ope ratori	Fonti del sostegno
1	10 + 25	2	SCUOLA + ULSS

SCUOLA DELL'INFANZIA S. GIORGIO – POLEO A.S. 2011-2012

Alunni Iscritti

N. Sezioni	MASCHI					FEMMINE					TOTALE GENERALE					
	Residenti	Non res.	Totale	di cui ripetenti	di cui stranieri	Residenti	Non res.	Totale	di cui ripetenti	di cui stranieri	Residenti	Non res.	Totale	di cui ripetenti	di cui stranieri	
1	10	1	11	0	0	13	1	14	0	0	23	2	25	0	0	
1	14	1	15	0	0	9	0	9	0	0	23	1	24	0	0	
2	17	2	19	1	0	10	1	11	1	2	27	3	30	2	2	
4	41	4	45	1	0	32	2	34	1	2	73	6	79	2	2	
											<i>Anno precedente</i>	71	6	77	0	2

Corpo Docenti		TOT	6
di cui	in ruolo:		5
	non in ruolo:		1
	di sostegno:		1

Incidenza stranieri : 2,53%

Incidenza non residenti : 7,59%

Provenienza alunni		TOT	6
	S. Vito di L.		1
	Santorso		2
	Torrebelvicino		3

Disabilità e Sostegno

N°Disabili	Ore di sostegno settimanali	N°Docenti/Ope ratori	Fonti del sostegno
2	20 + 22	1 + 2	SCUOLA + ULSS

SCUOLA DELL'INFANZIA SACRO CUORE – STADIO A.S. 2011-2012

Alumni Iscritti

N. Sezioni	MASCHI					FEMMINE					TOTALE GENERALE				
	Residenti	Non res.	Totale	di cui ripetenti	di cui stranieri	Residenti	Non res.	Totale	di cui ripetenti	di cui stranieri	Residenti	Non res.	Totale	di cui ripetenti	di cui stranieri
2 -nido int.	10	3	13	0	1	6	1	7	0	0	16	4	20	0	1
1 -anni 2/4	10	3	13	0	0	11	0	11	0	0	21	3	24	0	0
1 -anni 3/4	12	4	16	0	3	10	1	11	0	1	22	5	27	0	4
2- anni 3/5	29	6	35	0	1	18	1	19	0	3	47	7	54	0	4
1 -anni 4/5	14	3	17	0	4	5	4	9	0	0	19	7	26	0	4
7	75	19	94	0	9	50	7	57	0	4	125	26	151	0	13

<i>Anno precedente</i>	120	23	143	0	15
------------------------	-----	----	------------	---	----

Corpo Docenti	TOT	9
di cui	in ruolo:	9
	non in ruolo:	0
	di sostegno:	0

Incidenza stranieri : 8,61%

Incidenza non residenti : 17,22%

Provenienza alunni	TOT	26
	Fara	1
	Malo	1
	Piovene R.	2
	Santorso	10
	S. Vito	3
	Torrelvicino	8
	Valli del Pas.	1

Disabilità e Sostegno

N°Disabili	Ore di sostegno settimanali	N°Docenti/Ope ratori	Fonti del sostegno
1	9	1	ULSS

SCUOLA DELL'INFANZIA MADDALENA DI CANOSSA – A.S. 2011-2012

Alunni Iscritti

N. Sezioni	MASCHI					FEMMINE					TOTALE GENERALE				
	Residenti	Non res.	Totale	di cui ripetenti	di cui stranieri	Residenti	Non res.	Totale	di cui ripetenti	di cui stranieri	Residenti	Non res.	Totale	di cui ripetenti	di cui stranieri
1	13	0	13	0	5	11	2	13	0	3	24	2	26	0	8
1	14	0	14	0	3	11	0	11	0	4	25	0	25	0	7
1	9	1	10	0	7	12	3	15	0	4	21	4	25	0	11
1	14	0	14	0	5	12	0	12	0	4	26	0	26	0	9
1	11	0	11	0	2	12	2	14	0	0	23	2	25	0	2
5	61	1	62	0	22	58	7	65	0	15	119	8	127	0	37

<i>Anno precedente</i>	122	8	130	0	32
------------------------	-----	---	-----	---	----

Corpo Docenti		TOT	6
di cui	in ruolo:		6
	non in ruolo:		0
	di sostegno:		0

Incidenza stranieri : 29,13%

Incidenza non residenti : 6,30%

Provenienza alunni		TOT	8
	Malo		1
	Marano V.		1
	Piovene R.		2
	Santorso		2
	San Vito		1
	Valli del Pas.		1

Disabilità e Sostegno

N°Disabili	Ore di sostegno settimanali	N°Docenti/Ope ratori	Fonti del sostegno
0	0	0	

SCUOLA DELL'INFANZIA STATALE A. ROSSI – A.S. 2011-2012

Alunni Iscritti

N. Sezioni	MASCHI					FEMMINE					TOTALE GENERALE				
	Residenti	Non res.	Totale	di cui ripetenti	di cui stranieri	Residenti	Non res.	Totale	di cui ripetenti	di cui stranieri	Residenti	Non res.	Totale	di cui ripetenti	di cui stranieri
1	10	2	12	0	3	16	0	16	0	5	26	2	28	0	8
1	15	0	15	0	9	13	1	14	0	9	28	1	29	0	18
1	12	0	12	0	6	13	0	13	0	10	25	0	25	0	16
3	37	2	39	0	18	42	1	43	0	24	79	3	82	0	42

<i>Anno precedente</i>	82	2	84	0	42
------------------------	----	---	----	---	----

Corpo Docenti		TOT	9
di cui	in ruolo:		6
	non in ruolo:		3
	di sostegno:		0

Incidenza stranieri : 51,22%

Incidenza non residenti : 3,66%

Provenienza alunni		TOT	3
	Torrelvicino		2
	Santorso		1

Disabilità e Sostegno

N°Disabili	Ore di Sostegno Complessive	N°Docenti/Ope ratori	Fonti del sostegno
2		2	USP

SCUOLA DELL'INFANZIA STATALE CA' TRENTA – A.S. 2011-2012

Alunni Iscritti

N. Sezioni	MASCHI					FEMMINE					TOTALE GENERALE				
	Residenti	Non res.	Totale	di cui ripetenti	di cui stranieri	Residenti	Non res.	Totale	di cui ripetenti	di cui stranieri	Residenti	Non res.	Totale	di cui ripetenti	di cui stranieri
1	8	2	10	0	2	16	0	16	0	1	24	2	26	0	3
1	13	0	13	0	1	13	1	14	0	0	26	1	27	0	1
1	10	2	12	0	1	14	0	14	0	0	24	2	26	0	1
1	10	3	13	0	1	12	1	13	0	0	22	4	26	0	1
1	11	0	11	0	0	12	2	14	0	4	23	2	25	0	4
5	52	7	59	0	5	67	4	71	0	5	119	11	130	0	10

<i>Anno precedente</i>	123	8	131	0	10
------------------------	-----	---	-----	---	----

Corpo Docenti	TOT	13
di cui	in ruolo:	10
	non in ruolo:	3
	di sostegno:	0

Incidenza stranieri : 7,69%

Incidenza non residenti : 8,46%

Provenienza alunni	TOT	11
	Malo	1
	Monte di Malo	1
	Piovene R.	1
	Santorso	1
	S. Vito di Leg.	6
	Torrebelvicino	1

Disabilità e Sostegno

N°Disabili	Ore di sostegno settimanali	N°Docenti/Ope ratori	Fonti del sostegno
2	27,30 + 10	2 + 1	USP + ULSS

SCUOLA DELL'INFANZIA STATALE SS. TRINITA' – A.S. 2011-2012

Alunni Iscritti

N. Sezioni	MASCHI					FEMMINE					TOTALE GENERALE				
	Residenti	Non res.	Totale	di cui ripetenti	di cui stranieri	Residenti	Non res.	Totale	di cui ripetenti	di cui stranieri	Residenti	Non res.	Totale	di cui ripetenti	di cui stranieri
1	11	0	11	0	4	13	0	13	0	4	24	0	24	0	8
1	15	0	15	0	4	13	0	13	0	2	28	0	28	0	6
1	14	0	14	0	2	14	0	14	0	2	28	0	28	0	4
1	13	0	13	0	4	15	0	15	0	2	28	0	28	0	6
1	14	0	14	0	2	11	0	11	0	1	25	0	25	0	3
1	12	1	13	1	4	13	0	13	0	4	25	1	26	1	8
6	79	1	80	1	20	79	0	79	0	15	158	1	159	1	35

<i>Anno precedente</i>	156	4	160	2	35
------------------------	-----	---	-----	---	----

Corpo Docenti	TOT	15
di cui	in ruolo:	13
	non in ruolo:	2
	di sostegno:	2

Incidenza stranieri : 22,01%

Incidenza non residenti : 0,63%

Provenienza alunni	TOT	1
	Santorso	1

Disabilità e Sostegno

N°Disabili	Ore di sostegno settimanali	N°Docenti/Ope ratori	Fonti del sostegno
4	52,00 + 26,00	3 + 2	USP + ULSS

SCUOLA DELL'INFANZIA STATALE S. MARIA DEL PORNARO – A.S. 2011-2012

Alunni Iscritti

N. Sezioni	MASCHI					FEMMINE					TOTALE GENERALE				
	Residenti	Non res.	Totale	di cui ripetenti	di cui stranieri	Residenti	Non res.	Totale	di cui ripetenti	di cui stranieri	Residenti	Non res.	Totale	di cui ripetenti	di cui stranieri
1	6	8	14	0	0	3	5	8	0	1	9	13	22	0	1
1	5	3	8	0	0	8	7	15	0	1	13	10	23	0	1
2	11	11	22	0	0	11	12	23	0	2	22	23	45	0	2

<i>Anno precedente</i>	26	21	47	0	0
------------------------	----	----	----	---	---

Corpo Docenti	TOT	6
di cui	in ruolo:	3
	non in ruolo:	3
	di sostegno:	1

Incidenza stranieri : 4,44%

Incidenza non residenti : 51,11%

Provenienza alunni	TOT	23
	Santorso	23

Disabilità e Sostegno

N°Disabili	Ore di sostegno settimanali	N°Docenti/Ope ratori	Fonti del sostegno
2	23 + 20	1 + 1	USP + ULSS

SCUOLA PRIMARIA G.B. CIPANI – A.S. 2011-2012

Alunni Iscritti

CLASSE	N. Sezioni	MASCHI					FEMMINE					TOTALE GENERALE				
		Residenti	Non res.	Totale	di cui ripetenti	di cui stranieri	Residenti	Non res.	Totale	di cui ripetenti	di cui stranieri	Residenti	Non res.	Totale	di cui ripetenti	di cui stranieri
1^	2	16	2	18	0	1	12	0	12	0	0	28	2	30	0	1
2^	2	18	1	19	0	0	11	1	12	0	0	29	2	31	0	0
3^	2	19	4	23	0	0	8	1	9	0	1	27	5	32	0	1
4^	2	17	0	17	0	1	10	0	10	0	0	27	0	27	0	1
5^	1	10	0	10	0	0	11	1	12	0	0	21	1	22	0	0
	9	80	7	87	0	2	52	3	55	0	1	132	10	142	0	3

<i>Anno precedente</i>	130	10	140	0	4
------------------------	-----	----	-----	---	---

Corpo Docenti	TOT	14
di cui	in ruolo:	12
	non in ruolo:	2
	di sostegno:	2

Incidenza stranieri : 2,11%

Incidenza non residenti : 7,04%

Provenienza alunni	TOT	10
	Santorso	1
	Thiene	1
	Torrebelvicino	8

Disabilità e Sostegno

N°Disabili	Ore di sostegno settimanali	N°Docenti/Ope ratori	Fonti del sostegno
6	41,5 + 16	2 + 2	USP + PROVINCIA

SCUOLA PRIMARIA A. ROSMINI – A.S. 2011-2012

Alunni Iscritti

CLASSE	N. Sezioni	MASCHI					FEMMINE					TOTALE GENERALE				
		Residenti	Non res.	Totale	di cui ripetenti	di cui stranieri	Residenti	Non res.	Totale	di cui ripetenti	di cui stranieri	Residenti	Non res.	Totale	di cui ripetenti	di cui stranieri
1^	2	19	1	20	0	7	22	2	24	1	10	41	3	44	1	17
2^	2	17	2	19	0	3	17	2	19	0	2	34	4	38	0	5
3^	2	22	1	23	0	6	20	2	22	0	4	42	3	45	0	10
4^	2	25	2	27	0	4	22	1	23	0	5	47	3	50	0	9
5^	2	14	3	17	0	4	27	1	28	0	7	41	4	45	0	11
	10	97	9	106	0	24	108	8	116	1	28	205	17	222	1	52

<i>Anno precedente</i>	202	12	214	0	40
------------------------	-----	----	-----	---	----

Corpo Docenti	TOT	17
di cui in ruolo:		16
non in ruolo:		1
di sostegno:		1

Incidenza stranieri : 23,42%

Incidenza non residenti : 7,66%

Provenienza alunni	TOT	17
Fara Vic.no		3
Santorso		2
S. Vito di L.		1
Torrebelvicino		9
Valli del P.		2

Disabilità e Sostegno

N°Disabili	Ore di sostegno settimanali	N°Docenti/Ope ratori	Fonti del sostegno
2	24,5 + 15	1 + 1	USP + ULSS

SCUOLA PRIMARIA G. MARCONI – A.S. 2011-2012

Alunni Iscritti

CLASSE	N. Sezioni	MASCHI					FEMMINE					TOTALE GENERALE				
		Residenti	Non res.	Totale	di cui ripetenti	di cui stranieri	Residenti	Non res.	Totale	di cui ripetenti	di cui stranieri	Residenti	Non res.	Totale	di cui ripetenti	di cui stranieri
1^	2	20	0	20	2	11	17	0	17	0	11	37	0	37	2	22
2^	2	27	0	27	0	15	14	0	14	0	8	41	0	41	0	23
3^	2	16	1	17	0	12	16	0	16	0	9	32	1	33	0	21
4^	2	13	2	15	0	7	15	1	16	0	5	28	3	31	0	12
5^	2	22	2	24	0	10	14	4	18	0	5	36	6	42	0	15
	10	98	5	103	2	55	76	5	81	0	38	174	10	184	2	93

<i>Anno precedente</i>	172	11	183	2	83
------------------------	-----	----	-----	---	----

Corpo Docenti	TOT	16
di cui	in ruolo:	12
	non in ruolo:	4
	di sostegno:	2

Incidenza stranieri : 50,54%

Incidenza non residenti : 5,43%

Provenienza alunni	TOT	10
Malo		1
Marano Vic.no		1
Santorso		1
S. Vito di Leg.		2
Torrebelvicino		3
Valli del P.		1
Zanè		1

Disabilità e Sostegno

N°Disabili	Ore di Sostegno Complessive	N°Docenti/Ope ratori	Fonti del sostegno
3	22 + 6	1 + 1	USP + ULSS

SCUOLA PRIMARIA DON GNOCCHI – A.S. 2011/2012

Alunni Iscritti

CLASSE	N. Sezioni	MASCHI					FEMMINE					TOTALE GENERALE				
		Residenti	Non res.	Totale	di cui ripetenti	di cui stranieri	Residenti	Non res.	Totale	di cui ripetenti	di cui stranieri	Residenti	Non res.	Totale	di cui ripetenti	di cui stranieri
1^	3	38	4	42	0	15	30	0	30	0	16	68	4	72	0	31
2^	3	26	3	29	0	11	26	1	27	0	10	52	4	56	0	21
3^	2	19	2	21	0	9	18	3	21	0	10	37	5	42	0	19
4^	3	17	1	18	0	11	34	4	38	0	6	51	5	56	0	17
5^	3	25	4	29	0	14	36	2	38	0	15	61	6	67	0	29
	14	125	14	139	0	60	144	10	154	0	57	269	24	293	0	117

<i>Anno precedente</i>	246	20	266	1	97
------------------------	-----	----	-----	---	----

Corpo Docenti	TOT	22
di cui in ruolo:		20
non in ruolo:		
di sostegno:		2

Incidenza stranieri : 39,93%

Incidenza non residenti : 8,19%

Provenienza alunni	TOT	24
Malo		4
Marano Vic.		2
Piovene R.		1
Santorso		3
S. Vito di L.		1

Thiene	1
Torrebelvicino	4
Valdagno	1
Valli del P.	7

Disabilità e Sostegno

N°Disabili	Ore di sostegno settimanali	N°Docenti/Ope ratori	Fonti del sostegno
5	62	2	USP

SCUOLA PRIMARIA V. DA FELTRE – A.S. 2011-2012

Alunni Iscritti

CLASSE	N. Sezioni	MASCHI					FEMMINE					TOTALE GENERALE				
		Residenti	Non res.	Totale	di cui ripetenti	di cui stranieri	Residenti	Non res.	Totale	di cui ripetenti	di cui stranieri	Residenti	Non res.	Totale	di cui ripetenti	di cui stranieri
1^	1	7	2	9	0	0	11	3	14	1	0	18	5	23	1	0
2^	1	5	6	11	0	0	7	1	8	0	2	12	7	19	0	2
3^	2	12	1	13	0	1	15	3	18	0	2	27	4	31	0	3
4^	1	4	3	7	0	0	8	1	9	0	0	12	4	16	0	0
5^	1	8	1	9	0	0	6	2	8	0	1	14	3	17	0	1
	6	36	13	49	0	1	47	10	57	1	5	83	23	106	1	6

<i>Anno precedente</i>	75	17	92	0	2
------------------------	----	----	----	---	---

Corpo Docenti	TOT	12
di cui	in ruolo:	8
	non in ruolo:	1
	di sostegno:	3

Incidenza stranieri : 5,66%

Incidenza non residenti : 21,70%

Provenienza alunni	TOT	23
Malo	5	
Marano Vic.	12	
Piovene R.	1	
S. Vito di L.	1	

Thiene	1
Torrebelvicino	2
Trento	1

Disabilità e Sostegno

N°Disabili	Ore di sostegno settimanali	N°Docenti/Ope ratori	Fonti del sostegno
9	114	4	USP

SCUOLA PRIMARIA S. BENEDETTO – A.S. 2011/2012

Alunni Iscritti

CLASSE	N. Sezioni	MASCHI					FEMMINE					TOTALE GENERALE				
		Residenti	Non res.	Totale	di cui ripetenti	di cui stranieri	Residenti	Non res.	Totale	di cui ripetenti	di cui stranieri	Residenti	Non res.	Totale	di cui ripetenti	di cui stranieri
1^	3	28	4	32	1	4	34	1	35	0	9	62	5	67	1	13
2^	2	30	0	30	0	9	17	2	19	0	2	47	2	49	0	11
3^	3	26	2	28	0	6	39	1	40	1	10	65	3	68	1	16
4^	3	32	1	33	0	6	34	3	37	0	1	66	4	70	0	7
5^	3	30	1	31	0	3	32	1	33	0	6	62	2	64	0	9
	14	146	8	154	1	28	156	8	164	1	28	302	16	318	2	56

<i>Anno precedente</i>	323	15	338	5	63
------------------------	-----	----	-----	---	----

Corpo Docenti	TOT	24
di cui	in ruolo:	20
	non in ruolo:	4
	di sostegno:	1

Incidenza stranieri : 17,61%

Incidenza non residenti : 5,03%

Provenienza alunni	TOT	16
	M.te di Malo	1
	Santorso	2
	S. Vito di L.	5
	Torrebelvicino	6
	Zanè	2

Disabilità e Sostegno

N°Disabili	Ore di sostegno settimanali	N°Docenti/Ope ratori	Fonti del sostegno
5	44 + 5 + 10	2 + 2	USP + PROV + ULSS

SCUOLA PRIMARIA DON MILANI – A.S. 2011/2012

Alunni Iscritti

CLASSE	N. Sezioni	MASCHI					FEMMINE					TOTALE GENERALE				
		Residenti	Non res.	Totale	di cui ripetenti	di cui stranieri	Residenti	Non res.	Totale	di cui ripetenti	di cui stranieri	Residenti	Non res.	Totale	di cui ripetenti	di cui stranieri
1^	2	16	2	18	0	1	11	2	13	1	1	27	4	31	1	2
2^	2	21	3	24	0	0	17	5	22	0	0	38	8	46	0	0
3^	2	15	4	19	0	3	11	3	14	0	0	26	7	33	0	3
4^	2	23	2	25	0	0	14	6	20	0	1	37	8	45	0	1
5^	2	18	2	20	0	1	10	3	13	0	1	28	5	33	0	2
	10	93	13	106	0	5	63	19	82	1	3	156	32	188	1	8

<i>Anno precedente</i>	163	34	197	0	12
------------------------	-----	----	-----	---	----

Corpo Docenti	TOT	17
di cui	in ruolo:	13
	non in ruolo:	4
	di sostegno:	3

Incidenza stranieri : 4,26%

Incidenza non residenti : 17,02%

Provenienza alunni	TOT	32
	Marano Vic.	2
	Monte di Malo	3
	Santorso	2
	S. Vito di L.	18
	Thiene	1
	Torrebelvicino	6

Disabilità e Sostegno

N°Disabili	Ore di sostegno settimanali	N°Docenti/Ope ratori	Fonti del sostegno
5	33	2	USP

SCUOLA PRIMARIA A. PALLADIO – A.S. 2011-2012

Alunni Iscritti

CLASSE	N. Sezioni	MASCHI					FEMMINE					TOTALE GENERALE				
		Residenti	Non res.	Totale	di cui ripetenti	di cui stranieri	Residenti	Non res.	Totale	di cui ripetenti	di cui stranieri	Residenti	Non res.	Totale	di cui ripetenti	di cui stranieri
1^	3	32	2	34	0	11	29	5	34	1	7	61	7	68	1	18
2^	3	24	4	28	0	4	32	0	32	0	6	56	4	60	0	10
3^	3	27	2	29	0	5	33	5	38	1	10	60	7	67	1	15
4^	3	30	2	32	0	7	31	3	34	0	14	61	5	66	0	21
5^	3	25	4	29	1	11	37	1	38	0	8	62	5	67	1	19
	15	138	14	152	1	38	162	14	176	2	45	300	28	328	3	83

<i>Anno precedente</i>	302	26	328	2	89
------------------------	-----	----	-----	---	----

Corpo Docenti	TOT	29
di cui	in ruolo:	23
	non in ruolo:	6
	di sostegno:	3

Incidenza stranieri : 25,30%

Incidenza non residenti : 8,54%

Provenienza alunni	TOT	28
	Caltrano	3
	Marano Vic	1
	Piovene R.	2
	Santorso	16
	Torrebelvicino	3
	Velo D'Astico	1
	Zanè	2

Disabilità e Sostegno

N°Disabili	Ore di sostegno settimanali	N°Docenti/Ope ratori	Fonti del sostegno
7	52 + 11,20 + 10	2 + 2	USP+ULSS+PROV

SCUOLA PRIMARIA GIOVANNI XXIII – A.S. 2011-2012

Alunni Iscritti

CLASSE	N. Sezioni	MASCHI					FEMMINE					TOTALE GENERALE				
		Residenti	Non res.	Totale	di cui ripetenti	di cui stranieri	Residenti	Non res.	Totale	di cui ripetenti	di cui stranieri	Residenti	Non res.	Totale	di cui ripetenti	di cui stranieri
1^	1	6	2	8	0	0	7	1	8	0	0	13	3	16	0	0
2^	1	2	1	3	0	0	4	3	7	0	0	6	4	10	0	0
3^	1	6	1	7	0	0	7	2	9	0	0	13	3	16	0	0
4^5^	1	11	0	11	0	0	4	3	7	0	0	15	3	18	0	0
	4	25	4	29	0	0	22	9	31	0	0	47	13	60	0	0

<i>Anno precedente</i>	43	9	52	1	1
------------------------	----	---	----	---	---

Corpo Docenti	TOT	5
di cui in ruolo:		5
non in ruolo:		0
di sostegno:		0

Incidenza stranieri : 0,00%

Incidenza non residenti : 21,67%

Provenienza alunni	TOT	13
Malo		1
Marano V.		1
Piovene R.		1
Santorso		8
S. Vito di L.		2

Disabilità e Sostegno

N°Disabili	Ore di sostegno settimanali	N°Docenti/Ope ratori	Fonti del sostegno
0	0	0	

SCUOLA PRIMARIA PARITARIA M. DI CANOSSA – A.S. 2011-2012

Alunni Iscritti

CLASSE	N. Sezioni	MASCHI					FEMMINE					TOTALE GENERALE				
		Residenti	Non res.	Totale	di cui ripetenti	di cui stranieri	Residenti	Non res.	Totale	di cui ripetenti	di cui stranieri	Residenti	Non res.	Totale	di cui ripetenti	di cui stranieri
1^	2	31	3	34	0	4	15	5	20	0	0	46	8	54	0	4
2^	2	23	3	26	0	0	28	2	30	0	3	51	5	56	0	3
3^	2	19	0	19	0	0	29	4	33	0	3	48	4	52	0	3
4^	2	18	6	24	0	2	18	5	23	0	2	36	11	47	0	4
5^	1	11	3	14	0	1	10	0	10	0	0	21	3	24	0	1
	9	102	15	117	0	7	100	16	116	0	8	202	31	233	0	15

Anno precedente	194	36	230	0	15
-----------------	-----	----	-----	---	----

Corpo Docenti	TOT	15
di cui in ruolo:		14
non in ruolo:		1
di sostegno:		2

Incidenza stranieri : 6,44%

Incidenza non residenti : 13,30%

Provenienza alunni	TOT	31
Malo		6
Marano Vic.		3
Piovene R.		5
Santorso		8

San Vito di L.	1
Thiene	2
Torrelvicino	3
Valli del Pas.	3

Disabilità e Sostegno

N°Disabili	Ore si sostegno settimanali	N°Docenti/Ope ratori	Fonti del sostegno
2	18	1	USP

SCUOLA SECONDARIA DI PRIMO GRADO A. FUSINATO – A.S. 2011-2012

Alunni Iscritti

CLASSE	N. Sezioni	MASCHI					FEMMINE					TOTALE GENERALE				
		Residenti	Non res.	Totale	di cui ripetenti	di cui stranieri	Residenti	Non res.	Totale	di cui ripetenti	di cui stranieri	Residenti	Non res.	Totale	di cui ripetenti	di cui stranieri
1^	6	67	3	70	4	12	73	5	78	1	12	140	8	148	5	24
2^	6	73	15	88	0	17	66	5	71	1	11	139	20	159	1	28
3^	6	70	2	72	1	20	68	7	75	0	17	138	9	147	1	37
	18	210	20	230	5	49	207	17	224	2	40	417	37	454	7	89

<i>Anno precedente</i>	432	27	459	26	98
------------------------	-----	----	-----	----	----

Corpo Docenti		TOT	39
di cui	in ruolo:		32
	non in ruolo:		4
	di sostegno:		3

Incidenza stranieri : 19,60%

Incidenza non residenti : 8,15%

Provenienza alunni		TOT	37
	Arsiero		1
	Chiuppano		1
	Malo		3
	Marano Vic.		2
	Melara SP		1
	Monte di Malo		1
	Piovene R.		3

Santorso	8
S. Vito di L.	1
Thiene	3
Torrebelvicino	7
Valdagno	1
Valli del Pas.	5

Disabilità e Sostegno

N°Disabili	Ore di sostegno settimanali	N°Docenti/Ope ratori	Fonti del sostegno
9	95	3	USP

SCUOLA SECONDARIA DI PRIMO GRADO DON BATTISTELLA – A.S. 2011-2012

Alunni Iscritti

CLASSE	N. Sezioni	MASCHI					FEMMINE					TOTALE GENERALE				
		Residenti	Non res.	Totale	di cui ripetenti	di cui stranieri	Residenti	Non res.	Totale	di cui ripetenti	di cui stranieri	Residenti	Non res.	Totale	di cui ripetenti	di cui stranieri
1^	5	62	3	65	1	11	50	6	56	0	11	112	9	121	1	22
2^	5	58	1	59	3	8	59	3	62	1	5	117	4	121	4	13
3^	6	78	9	87	1	12	48	3	51	0	6	126	12	138	1	18
	16	198	13	211	5	31	157	12	169	1	22	355	25	380	6	53

<i>Anno precedente</i>	386	31	417	13	54
------------------------	-----	----	-----	----	----

Corpo Docenti	TOT	36
di cui	in ruolo:	32
	non in ruolo:	4
	di sostegno:	5

Incidenza stranieri : 13,95%

Incidenza non residenti : 6,58%

Provenienza alunni	TOT	25
	Monte di M.	3
	Santorso	2
	S. Vito di L.	13
	Torrebelvicino	6
	Valdagno	1

Disabilità e Sostegno

N°Disabili	Ore di sostegno settimanali	N°Docenti/Ope ratori	Fonti del sostegno
11	90 + 25		USP+ULSS

SCUOLA SECONDARIA DI PRIMO GRADO P. MARASCHIN – A.S. 2011-2012

Alunni Iscritti

CLASSE	N. Sezioni	MASCHI					FEMMINE					TOTALE GENERALE				
		Residenti	Non res.	Totale	di cui ripetenti	di cui stranieri	Residenti	Non res.	Totale	di cui ripetenti	di cui stranieri	Residenti	Non res.	Totale	di cui ripetenti	di cui stranieri
1^	5	54	4	58	3	8	50	3	53	1	9	104	7	111	4	17
2^	5	52	2	54	2	13	58	1	59	1	9	110	3	113	3	22
3^	4	44	2	46	1	14	51	3	54	1	14	95	5	100	2	28
	14	150	8	158	6	35	159	7	166	3	32	309	15	324	9	67

<i>Anno precedente</i>	297	9	306	23	71
------------------------	-----	---	-----	----	----

Corpo Docenti	TOT	30
di cui	in ruolo:	25
	non in ruolo:	5
	di sostegno:	4

Incidenza stranieri : 20,68%

Incidenza non residenti : 4,63%

Provenienza alunni	TOT	15
Caltrano		3
FrancoforteSR		1
Marano Vic		1
Piovene R.		1

Santorso		3
Torrelvicino		3
Velo D'Astico		1
Zanè		2

Disabilità e Sostegno

N°Disabili	Ore di sostegno settimanali	N°Docenti/Ope ratori	Fonti del sostegno
12	79 + 35 + 15	5 + 4	USP+ULSS+PROV

LICEO GINNASIO "G. ZANELLA" – A.S. 2011-2012

Alunni Iscritti

CLASSE	N. Sezioni	MASCHI					FEMMINE					TOTALE GENERALE				
		Residenti	Non res.	Totale	di cui ripetenti	di cui stranieri	Residenti	Non res.	Totale	di cui ripetenti	di cui stranieri	Residenti	Non res.	Totale	di cui ripetenti	di cui stranieri
1^	5	15	11	26	3	1	33	62	95	1	5	48	73	121	4	6
2^	6	9	11	20	0	1	52	72	124	1	4	61	83	144	1	5
3^	5	7	17	24	2	1	38	61	99	1	5	45	78	123	3	6
4^	5	9	11	20	1	0	39	49	88	3	3	48	60	108	4	3
5^	6	11	11	22	1	2	33	77	110	0	4	44	88	132	1	6
	27	51	61	112	7	5	195	321	516	6	21	246	382	628	13	26

<i>Anno precedente</i>	244	404	648	18	27
------------------------	-----	-----	-----	----	----

Corpo Docenti	TOT	62
di cui	in ruolo:	53
	non in ruolo:	9
	di sostegno:	2

Incidenza stranieri : 4,14%

Incidenza non residenti : 60,83%

Provenienza alunni	TOT	382
Arsiero		11
Brogliano		1
Caltrano		7
Carrè		17
Chiuppano		4
Cogollo del C.		25
Cornedo V.		3
Folgaria		1
Isola V.		28
Lugo di V.		2

Malo		49
Marano V.		45
Marostica		1
Monte di M.		12
Montecchio P.		2
Pedemonte		2
Piovene R.		30
Posina		1
Recoaro T.		2
Roana		1

S. Vito di L.		16
Santorso		28
Sarcedo		1
Thiene		9
Tonezza		4
Torrebelvicino		28
Valdagno		9
Valdastico		6
Valli del P.		8
Velo D'Astico		9

Vicenza		2
Zanè		15
Zugliano		3

Disabilità e Sostegno

N°Disabili	Ore di sostegno settimanali	N°Docenti/Ope ratori	Fonti del sostegno
3	36+20+15	2+1	USP + ULSS + PROV

LICEO SCIENTIFICO "N. TRON" – A.S. 2011-2012

Alumni Iscritti

CLASSE	N. Sezioni	MASCHI					FEMMINE					TOTALE GENERALE				
		Residenti	Non res.	Totale	di cui ripetenti	di cui stranieri	Residenti	Non res.	Totale	di cui ripetenti	di cui stranieri	Residenti	Non res.	Totale	di cui ripetenti	di cui stranieri
1^	8	38	63	101	3	4	49	62	111	0	9	87	125	212	3	13
2^	7	33	45	78	5	1	26	58	84	0	5	59	103	162	5	6
3^	7	44	56	100	2	1	22	53	75	1	4	66	109	175	3	5
4^	9	43	55	98	4	1	36	58	94	2	2	79	113	192	6	3
5^	9	35	62	97	5	0	24	69	93	0	3	59	131	190	5	3
	40	193	281	474	19	7	157	300	457	3	23	350	581	931	22	30

<i>Anno precedente</i>	351	630	981	49	24
------------------------	-----	-----	-----	----	----

Corpo Docenti	TOT	77
di cui in ruolo:		72
non in ruolo:		5
di sostegno:		3

Incidenza stranieri : 3,22%

Incidenza non residenti : 62,41%

Provenienza alunni	TOT	581
Altissimo		2
Arsiero		12
Breganze		1
Brogliano		2
Caltrano		13
Calvene		2
Carrè		17
Chiuppano		7
Cogollo del C.		22

Cornedo Vic.	21
Dueville	2
Fara V.	2
Isola V.	41
Lastebasse	2
Malo	74
Marano V.	51
Monte di M.	17
Pedemonte	2

Piovene R.	50
Recoaro T.	11
Roana	1
S. Vito di L.	27
Santorso	39
Sarcedo	3
Thiene	10
Tonezza del C	2
Torrebelvicino	45

Trissino	4
Valdagno	46
Valdastico	5
Valli del P.	17
Velo d'Ast.	11
Zanè	15
Zugliano	5

Disabilità e Sostegno

N°Disabili	Ore di sostegno settimanali	N°Docenti/Op eratori	Fonti del sostegno
6	54 + 33 + 27	3 + 4	USP + ULSS + PROV

LICEO ARTISTICO "A. MARTINI" – A.S. 2011-2012

Alunni Iscritti

CLASSE	N. Sezioni	MASCHI					FEMMINE					TOTALE GENERALE				
		Residenti	Non res.	Totale	di cui ripetenti	di cui stranieri	Residenti	Non res.	Totale	di cui ripetenti	di cui stranieri	Residenti	Non res.	Totale	di cui ripetenti	di cui stranieri
1^	2	2	13	15	2	2	10	24	34	3	1	12	37	49	5	3
2^	2	8	9	17	0	0	10	17	27	1	1	18	26	44	1	1
3^	3	5	18	23	3	1	10	24	34	2	2	15	42	57	5	3
4^	2	4	9	13	0	0	10	18	28	1	1	14	27	41	1	1
5^	2	5	8	13	2	0	7	15	22	0	1	12	23	35	2	1
	11	24	57	81	7	3	47	98	145	7	6	71	155	226	14	9

<i>Anno precedente</i>	81	146	227	5	6
------------------------	----	-----	-----	---	---

Corpo Docenti	TOT	86
di cui in ruolo:		69
non in ruolo:		17
di sostegno:		15

compreso personale Liceo Sociale

Incidenza stranieri : 3,98%

Incidenza non residenti : 68,58%

Provenienza alunni	TOT	155
Arsiero		2
Asiago		2
Breganze		1
Brogliano		2
Caltrano		2
Carrè		4
Chiuppano		1
Cogollo del C		3
Cornedo V.		3
Creazzo		1
Dueville		1

Gallio		1
Isola V.		16
Lugo di V.		2
Lusiana		1
Malo		10
Marano V.		9
Monte di M.		2
Montecchio P.		1
Piovene R		12
Recoaro T.		1
Roana		1

Rotzo		1
S. Vito di L.		4
Santorso		8
Sarcedo		3
Thiene		23
Tonezza		1
Torrebelv.		9
Valdagno		3
Valli del P.		4
Velo d'Ast.		2
Villaverla		1

Zanè		7
Zugliano		11

Disabilità e Sostegno

N°Disabili	Ore di sostegno settimanali	N°Docenti/Ope ratori	Fonti del sostegno
11	133+17+12+16	8 + 5	USP + ULSS+PROV+FAMIGLIA

LICEO SCIENZE SOCIALI "A. MARTINI" – A.S. 2011-2012

Alunni Iscritti

CLASSE	N. Sezioni	MASCHI					FEMMINE					TOTALE GENERALE				
		Residenti	Non res.	Totale	di cui ripetenti	di cui stranieri	Residenti	Non res.	Totale	di cui ripetenti	di cui stranieri	Residenti	Non res.	Totale	di cui ripetenti	di cui stranieri
1^	6	8	7	15	1	0	32	111	143	15	7	40	118	158	16	7
2^	5	3	12	15	0	1	20	69	89	0	1	23	81	104	0	2
3^	5	3	17	20	3	1	23	83	106	6	7	26	100	126	9	8
4^	4	2	9	11	1	0	27	56	83	3	2	29	65	94	4	2
5^	4	7	7	14	1	0	19	59	78	3	2	26	66	92	4	2
	24	23	52	75	6	2	121	378	499	27	19	144	430	574	33	21

<i>Anno precedente</i>	135	444	579	26	21
------------------------	-----	-----	-----	----	----

Corpo Docenti

TOT	
di cui in ruolo:	
non in ruolo:	
di sostegno:	

vedi scheda Liceo Artistico

Incidenza stranieri : 3,66%

Incidenza non residenti : 74,91%

Provenienza alunni

TOT	430
Altissimo	3
Arsiero	5
Asiago	4
Breganze	4
Brogliano	3
Caltrano	13
Caserta	1
Carrè	8
Chiuppano	3
Cogollo C.	10

Cornedo V	25
Crespadoro	1
Dueville	1
Fara V.	1
Gazzo(PD)	1
Isola Vic.	14
Lugo di V.	4
Malo	35
Marano V.	29
M. di Malo	5

Montecchio p.	1
Piovene R	29
Recoaro T	10
Roana	8
Rotzo	1
S. Vito di L.	18
Santorso	14
Sarcedo	9
Thiene	38
Tonezza	2

Torrebelvic.	16
Trissino	2
Udine	1
Valdagno	54
Valdastico	13
Valli del P	12
Velo d'Astico	8
Villaverla	1
Zanè	11
Zugliano	12

Disabilità e Sostegno

N°Disabili	Ore di sostegno settimanali	N°Docenti/Ope ratori
11	105 + 32 + 6 + 44	8 + 8

Fonti del sostegno
USP + ULSS + PROV + FAMIGLIA

ISTITUTO TECNICO INDUSTRIALE "S. DE PRETTO" – A.S. 2011-2012

Alumni Iscritti

CLASSE	N. Sezioni	MASCHI					FEMMINE					TOTALE GENERALE				
		Residenti	Non res.	Totale	di cui ripetenti	di cui stranieri	Residenti	Non res.	Totale	di cui ripetenti	di cui stranieri	Residenti	Non res.	Totale	di cui ripetenti	di cui stranieri
1^	6	37	106	143	11	3	4	18	22	3	2	41	124	165	14	5
2^	6	35	66	101	6	4	9	19	28	1	2	44	85	129	7	6
3^	6	22	79	101	6	3	11	7	18	0	3	33	86	119	6	6
4^	6	31	60	91	8	3	5	10	15	1	0	36	70	106	9	3
5^	4	25	55	80	3	3	4	2	6	0	0	29	57	86	3	3
	28	150	366	516	34	16	33	56	89	5	7	183	422	605	39	23

<i>Anno precedente</i>	190	390	580	44	23
------------------------	-----	-----	-----	----	----

Corpo Docenti	TOT	72
di cui	in ruolo:	58
	non in ruolo:	14
	di sostegno:	1

Incidenza stranieri : 3,80%

Incidenza non residenti : 69,75%

Provenienza alunni	TOT	422
Arsiero	11	
Breganze	1	
Brogliano	1	
Caltrano	4	
Calvene	2	
Carrè	4	
Chiuppano	8	
Cogollo del C.	10	
Cornedo V.	13	
Fara Vic.	1	

Isola Vic.	13
Lastebasse	3
Lugo di V.	4
Malo	58
Marano V.	45
Monte di M.	17
Pedemonte	2
Piovene R.	29
Posina	3
Recoaro T.	11

S. Pietro Muss.	1
S. Vito di L.	24
Santorso	19
Sarcedo	5
Thiene	16
Tonezza	5
Torrebelvicino	36
Trissino	1
Valdagno	29
Valdastico	1

Valli del P.	19
Velo D'ast.	7
Villaverla	2
Zanè	14
Zugliano	3

Disabilità e Sostegno

N°Disabili	Ore di sostegno settimanali	N°Docenti/Ope ratori	Fonti del sostegno
1	18	1	USP

ISTITUTO TECNICO COMMERCIALE "L. E V. PASINI" - corso ERICA – A.S. 2011-2012

Alumni Iscritti

CLASSE	N. Sezioni	MASCHI					FEMMINE					TOTALE GENERALE				
		Residenti	Non res.	Totale	di cui ripetenti	di cui stranieri	Residenti	Non res.	Totale	di cui ripetenti	di cui stranieri	Residenti	Non res.	Totale	di cui ripetenti	di cui stranieri
3^	3	4	11	15	3	1	16	38	54	7	9	20	49	69	10	10
4^	3	3	4	7	2	1	13	49	62	2	1	16	53	69	4	2
5^	3	2	5	7	0	1	20	31	51	0	1	22	36	58	0	2
	9	9	20	29	5	3	49	118	167	9	11	58	138	196	14	14

<i>Anno precedente</i>	74	186	260	12	22
------------------------	----	-----	-----	----	----

Corpo Docenti

TOT	93
di cui in ruolo:	82
non in ruolo:	11
di sostegno:	0

il numero è riferito alla scuola e non al corso specifico

Incidenza stranieri: 7,14%

Incidenza non residenti: 70,41%

Provenienza

TOT	138
Arsiero	4
Caltrano	5
Carrè	2
Chiuppano	1
Cogollo del C.	4
Cornedo V.	1
Isola V.	13
Laghi	1
Malo	18

Marano Vic.	16
Monte di M.	3
Piovene R.	4
Recoaro T.	4
S. Vit di L.	4
Santorso	18
Thiene	2
Tonezza	2
Torrebelvicino	22

Valdagno	1
Valdastico	1
Valli del P.	6
Velo D'Astico	2
Zanè	4

Disabilità e Sostegno

N°Disabili	Ore di sostegno settimanali	N°Docenti/Ope ratori	Fonti del sostegno
0	0	0	

ISTITUTO TECNICO COMMERCIALE "L. E V. PASINI" - corso IGEA – A.S. 2011-2012

Alumni Iscritti

CLASSE	N. Sezioni	MASCHI					FEMMINE					TOTALE GENERALE				
		Residenti	Non res.	Totale	di cui ripetenti	di cui stranieri	Residenti	Non res.	Totale	di cui ripetenti	di cui stranieri	Residenti	Non res.	Totale	di cui ripetenti	di cui stranieri
3^	2	2	5	7	3	0	7	23	30	8	4	9	28	37	11	4
4^	2	5	7	12	3	1	5	23	28	0	4	10	30	40	3	5
5^	1	2	3	5	0	0	7	13	20	3	0	9	16	25	3	0
	5	9	15	24	6	1	19	59	78	11	8	28	74	102	17	9

<i>Anno precedente</i>	44	130	174	7	18
------------------------	----	-----	-----	---	----

Corpo Docenti

TOT	quantità riportata nella scheda relativa al corso ERICA
di cui in ruolo:	
non in ruolo:	
di sostegno:	

Incidenza stranieri : 8,82%

Incidenza non residenti : 72,55%

Provenienza

TOT	74
Arsiero	1
Caltrano	2
Cogollo del C.	3
Isola Vic.	8
Malo	22
Marano Vic.	6
Monte di Malo	3
Pedemonte	1
Piovene R.	6

S.vito di Leg.	3
Santorso	2
Thiene	1
Torrebelvicino	7
Valdagno	1
Valli del P.	4
Velo D'Ast.	3
Villaverla	1

Disabilità e Sostegno

N°Disabili	Ore di sostegno settimanali	N°Docenti/Operatori	Fonti del sostegno
0	0	0	

ISTITUTO TECNICO COMMERCIALE "L.E V. PASINI" - corso PROGRAMMATORI – A.S. 2011-2012

Alumni Iscritti

CLASSE	N. Sezioni	MASCHI					FEMMINE					TOTALE GENERALE				
		Residenti	Non res.	Totale	di cui ripetenti	di cui stranieri	Residenti	Non res.	Totale	di cui ripetenti	di cui stranieri	Residenti	Non res.	Totale	di cui ripetenti	di cui stranieri
3^	2	8	18	26	4	3	2	13	15	3	2	10	31	41	7	5
4^	2	13	21	34	1	2	3	7	10	1	0	16	28	44	2	2
5^	2	6	9	15	0	1	6	11	17	0	1	12	20	32	0	2
	6	27	48	75	5	6	11	31	42	4	3	38	79	117	9	9

<i>Anno precedente</i>	40	74	114	9	9
------------------------	----	----	-----	---	---

Corpo Docenti

TOT	quantità riportata nella scheda relativa al corso ERICA
di cui in ruolo:	
non in ruolo:	
di sostegno:	

Incidenza stranieri : 7,69%

Incidenza non residenti : 67,52%

Provenienza

TOT	79
Arsiero	2
Caltrano	2
Cogollo del C.	3
Isola V.	1
Malo	11
Marano V.	7
Monte di Malo	4
Pedemonte	2
Piovene R.	4

Posina	1
San Vito di L.	1
Santorso	9
Tonezza	1
Torrebelvicino	15
Valdagno	3
Valli del P.	3
Velo d'Astico	6
Vicenza	1
Zanè	3

Disabilità e Sostegno

N°Disabili	Ore di sostegno settimanali	N°Docenti/Ope ratori	Fonti del sostegno
0	0	0	

ISTITUTO TECNICO COMMERCIALE "L.E V. PASINI" - corso SETTORE ECONOMICO/TURISMO – A.S. 2011-2012

Alumni Iscritti

CLASSE	N. Sezioni	MASCHI					FEMMINE					TOTALE GENERALE				
		Residenti	Non res.	Totale	di cui ripetenti	di cui stranieri	Residenti	Non res.	Totale	di cui ripetenti	di cui stranieri	Residenti	Non res.	Totale	di cui ripetenti	di cui stranieri
1^	6	30	37	67	10	6	23	70	93	5	13	53	107	160	15	19
2^	4	10	21	31	1	2	18	43	61	7	8	28	64	92	8	10
3^	0	0	0	0	0	0	0	0	0	0	0	0	0	0	0	0
4^	0	0	0	0	0	0	0	0	0	0	0	0	0	0	0	0
5^	0	0	0	0	0	0	0	0	0	0	0	0	0	0	0	0
	10	40	58	98	11	8	41	113	154	12	21	81	171	252	23	29
<i>Anno precedente</i>												43	73	116	9	14

Corpo Docenti

TOT	quantità riportata nella scheda relativa al corso ERICA
di cui in ruolo:	
non in ruolo:	
di sostegno:	

Incidenza stranieri : 11,51%

Incidenza non residenti : 67,86%

Provenienza

TOT	171
Arsiero	12
Caltrano	2
Carrè	1
Chiuppano	3
Cogollo del C.	7
Cornedo V.	1
Isola V.	5
Malo	33
Marano V.	21
Monte di Malo	10
Piovene R.	14
Posina	1
S. Vito di L.	9
Santorso	11
Sarcedo	1
Torrebelvicino	22
Valdagno	2
Valli del P.	3
Velo d'Astico	9
Vicenza	4

Disabilità e Sostegno

N°Disabili	Ore di sostegno settimanali	N°Docenti/Ope ratori	Fonti del sostegno
0	0	0	

ISTITUTO TECNICO COMMERCIALE "L.E V. PASINI" - corso SETTORE TECNOLOGICO – A.S. 2011-2012

Alumni Iscritti

CLASSE	N. Sezioni	MASCHI					FEMMINE					TOTALE GENERALE				
		Residenti	Non res.	Totale	di cui ripetenti	di cui stranieri	Residenti	Non res.	Totale	di cui ripetenti	di cui stranieri	Residenti	Non res.	Totale	di cui ripetenti	di cui stranieri
1^	2	15	33	48	11	6	1	7	8	0	2	16	40	56	11	8
2^	4	14	42	56	1	2	9	15	24	1	3	23	57	80	2	5
3^	0	0	0	0	0	0	0	0	0	0	0	0	0	0	0	
4^	0	0	0	0	0	0	0	0	0	0	0	0	0	0	0	
5^	0	0	0	0	0	0	0	0	0	0	0	0	0	0	0	
	6	29	75	104	12	8	10	22	32	1	5	39	97	136	13	13

<i>Anno precedente</i>	29	70	99	12	6
------------------------	----	----	----	----	---

Corpo Docenti

TOT	quantità riportata nella scheda relativa al corso ERICA
di cui in ruolo:	
non in ruolo:	
di sostegno:	

Incidenza stranieri : 9,56%

Incidenza non residenti : 71,32%

Provenienza

TOT	97
Arsiero	4
Caltrano	2
Chiuppano	1
Cogollo del C.	1
Cornedo V.	5
Isola V.	1
Lastebasse	1
Malo	16
Marano V.	5
Monte di Malo	3
Piovene R.	9

Recoaro T.	4
S.Vito di L.	10
Santorso	6
Thiene	1
Torrebelvicino	3
Valdagno	13
Valli del P.	7
Velo d'Astico	2
Vicenza	2
Zanè	1

Disabilità e Sostegno

N°Disabili	Ore di sostegno settimanali	N°Docenti/Ope ratori	Fonti del sostegno
0	0	0	

ISTITUTO TECNICO COMMERCIALE "L.E V. PASINI" - corso GEOMETRA – A.S. 2011-2012

Alumni Iscritti

CLASSE	N. Sezioni	MASCHI					FEMMINE					TOTALE GENERALE				
		Residenti	Non res.	Totale	di cui ripetenti	di cui stranieri	Residenti	Non res.	Totale	di cui ripetenti	di cui stranieri	Residenti	Non res.	Totale	di cui ripetenti	di cui stranieri
3^	3	15	23	38	2	3	7	20	27	1	2	22	43	65	3	5
4^	3	18	34	52	6	1	6	13	19	0	3	24	47	71	6	4
5^	3	12	36	48	4	3	5	6	11	1	5	17	42	59	5	8
	9	45	93	138	12	7	18	39	57	2	10	63	132	195	14	17

Anno precedente	82	172	254	27	23
-----------------	----	-----	-----	----	----

Corpo Docenti

TOT	quantità riportata nella scheda relativa al corso ERICA
di cui in ruolo:	
non in ruolo:	
di sostegno:	

Incidenza stranieri : 8,72%

Incidenza non residenti : 67,69%

Provenienza

TOT	132
Altissimo	3
Arsiero	4
Caltrano	3
Carrè	1
Castelgomberto	1
Chiuppano	2
Cogollo del C.	2
Cornedo Vic.no	7
Isola V.	7
Malo	17

Marano V.	11
Monte di M.	4
Pedemonte	3
Piovene R.	8
Recoaro T.	5
San Vito di L.	3
Santorso	10
Thiene	1
Tonezza	2
Torrebelvicino	9

Valdagno	16
Valdastico	1
Valli Del P.	6
Velo D'Ast.	1
Vicenza	2
Zanè	3

Disabilità e Sostegno

N°Disabili	Ore di sostegno settimanali	N°Docenti/Ope ratori	Fonti del sostegno
0	0	0	

ISTITUTO PROFESSIONALE "GARBIN" - Servizi Commerciali e Turistici – A.S. 2011-2012

Alunni Iscritti

CLASSE	N. Sezioni	MASCHI					FEMMINE					TOTALE GENERALE				
		Residenti	Non res.	Totale	di cui ripetenti	di cui stranieri	Residenti	Non res.	Totale	di cui ripetenti	di cui stranieri	Residenti	Non res.	Totale	di cui ripetenti	di cui stranieri
1^	3	10	11	21	6	6	30	33	63	14	17	40	44	84	20	23
2^	3	7	17	24	9	2	13	33	46	7	14	20	50	70	16	16
3^	4	9	15	24	9	3	23	48	71	20	19	32	63	95	29	22
4^	3	5	16	21	0	2	16	24	40	4	8	21	40	61	4	10
5^	3	5	10	15	4	1	11	18	29	2	7	16	28	44	6	8
	16	36	69	105	28	14	93	156	249	47	65	129	225	354	75	79

<i>Anno precedente</i>	114	240	354	53	77
------------------------	-----	-----	-----	----	----

Corpo Docenti	TOT	41
di cui	in ruolo:	24
	non in ruolo:	17
	di sostegno:	5

Incidenza stranieri : 22,32%

Incidenza non residenti : 63,56%

Provenienza	TOT	225
Arsiero		14
Brogliano		1
Caltrano		4
Carrè		2
Chiuppano		1
Cogollo del C.		8
Cornedo V.		1
Dueville		1
Isola Vic.		17
Lugo di Vic.		1

Malo	23
Marano Vic.	23
Monte di M.	5
Pedemonte	1
Piovene R.	19
Posina	2
Salcedo	1
S. Vito di L.	18
Santorso	15

Sarcedo	1
Thiene	3
Tonezza	1
Torrebelvicino	30
Valdagno	3
Valdastico	3
Valli del P.	14
Velo d'Astico	10
Zanè	3

Disabilità e Sostegno

N°Disabili	Ore di sostegno settimanali	N°Docenti/Ope ratori	Fonti del sostegno
12	99	5 + 2	USP + ULSS + PROV.

ISTITUTO PROFESSIONALE "GARBIN" - I.P.S.I.A – A.S. 2011-2012

Alunni Iscritti

CLASSE	N. Sezioni	MASCHI					FEMMINE					TOTALE GENERALE				
		Residenti	Non res.	Totale	di cui ripetenti	di cui stranieri	Residenti	Non res.	Totale	di cui ripetenti	di cui stranieri	Residenti	Non res.	Totale	di cui ripetenti	di cui stranieri
1^	4	22	71	93	25	15	0	0	0	0	0	22	71	93	25	15
2^	3	17	67	84	24	13	0	0	0	0	0	17	67	84	24	13
3^	3	19	65	84	15	10	0	0	0	0	0	19	65	84	15	10
4^	3	28	59	87	6	20	0	0	0	0	0	28	59	87	6	20
5^	3	7	41	48	5	4	0	0	0	0	0	7	41	48	5	4
	16	93	303	396	75	62	0	0	0	0	0	93	303	396	75	62

<i>Anno precedente</i>	86	274	360	50	65
------------------------	----	-----	-----	----	----

Corpo Docenti	TOT	44
	di cui in ruolo:	34
	non in ruolo:	10
	di sostegno:	2

Incidenza stranieri : 15,66%

Incidenza non residenti : 76,52%

Provenienza	TOT	303
Arsiero	10	
Caltrano	8	
Carrè	1	
Castelgomberto	1	
Chiuppano	4	
Cogollo del C.	12	
Cornedo	2	
Costabissara	1	
Dueville	1	
Fara Vic.	2	

Isola Vic.	24
Lastebasse	2
Malo	50
Marano Vic.	17
Mason Vic.	1
Montecchio P.	1
Monte di M.	7
Pedemonte	6
Piovene R.	19
Recoaro T.	7

Salcedo	1
S. Vito di L.	23
Santorso	20
Thiene	8
Tonezza	1
Torrebelvicino	26
Valdagno	13
Valdastico	3
Valli del P.	13
Velo D'Ast.	10

Zanè	4
Zugliano	5

Disabilità e Sostegno

N°Disabili	Ore di sostegno settimanali	N°Docenti/Ope ratori	Fonti del sostegno
2	18	2	USP

CENTRO DI FORMAZIONE PROFESSIONALE "CNOS-FAP SALESIANI" – A.S. 2011-2012

Alumni Iscritti

CLASSE	N. Sezioni	MASCHI					FEMMINE					TOTALE GENERALE				
		Residenti	Non res.	Totale	di cui ripetenti	di cui stranieri	Residenti	Non res.	Totale	di cui ripetenti	di cui stranieri	Residenti	Non res.	Totale	di cui ripetenti	di cui stranieri
1^	3	13	31	44	10	8	11	13	24	8	6	24	44	68	18	14
2^	3	5	39	44	6	4	4	14	18	1	8	9	53	62	7	12
3^	3	12	30	42	2	5	5	16	21	1	3	17	46	63	3	8
	9	30	100	130	18	17	20	43	63	10	17	50	143	193	28	34

<i>Anno precedente</i>	36	145	181	27	30
------------------------	----	-----	-----	----	----

Corpo Docenti	TOT	17
di cui	in ruolo:	16
	non in ruolo:	1
	di sostegno:	0

Incidenza stranieri : 17,62%

Incidenza non residenti : 74,09%

Provenienza	TOT	143
Arsiero		4
Brendola		2
Breganze		1
Brogliano		1
Caltrano		5
Calvene		1
Carrè		1
Chiuppano		2
Cogollo del C.		3
Cornedo		1

Isola V.	11
Malo	17
Marano V.	3
Monte di M.	9
Monticello C.8	1
Piovene R.	14
Recoaro T.	3
Santorso	9
S. Vito di L.	3
Tezze di Arz.	2

Thiene	7
Tonezza	1
Torrebelvicino	13
Trissino	1
Valdagno	18
Valli del P.	3
Velo D'Astico	4
Zanè	3

Disabilità e Sostegno

N°Disabili	Ore di Sostegno Complessive	N°Docenti	Font i del sostegno
31			

FORMAZIONE ALTO VICENTINO - DISKOS - DISCIPLINE DELLA COMUNICAZIONE - A.S. 2011-2012

Alunni Iscritti

CLASSE	N. Sezioni	MASCHI					FEMMINE					TOTALE GENERALE				
		Residenti	Non res.	Totale	di cui ripetenti	di cui stranieri	Residenti	Non res.	Totale	di cui ripetenti	di cui stranieri	Residenti	Non res.	Totale	di cui ripetenti	di cui stranieri
1^	1	1	2	3	0	0	2	4	6	0	0	3	6	9	0	0
2^	1	3	6	9	0	1	0	5	5	0	0	3	11	14	0	1
	2	4	8	12	0	1	2	9	11	0	0	6	17	23	0	1
		<i>Anno precedente</i>		6	23	29	0	1								

Corpo Docenti	TOT	11
di cui in ruolo:		0
non in ruolo:		11
di sostegno:		0

incarico di consulenza professionale

Incidenza stranieri : 4,35%

Incidenza non residenti : 73,91%

Provenienza	TOT	17
Altavilla		1
Arzignano		1
Cornedo Vic.		3
Gallio		1
Isola Vic.na		1
Lonigo		1

Montecchio M.	1
Monte di Malo	1
Sandriago	2
Santorso	1
Torrebelvicino	1
Valdagno	2
Vicenza	1

Disabilità e Sostegno

N°Disabili	Ore di Sostegno Complessive	N°Docenti	Font i del sostegno
0	0	0	

FORMAZIONE ALTO VICENTINO - ISAI - ISTITUTO SUPERIORE ARCHITETTURA INTERNI - A.S. 2011-2012

Alumni Iscritti

CLASSE	N. Sezioni	MASCHI					FEMMINE					TOTALE GENERALE				
		Residenti	Non res.	Totale	di cui ripetenti	di cui stranieri	Residenti	Non res.	Totale	di cui ripetenti	di cui stranieri	Residenti	Non res.	Totale	di cui ripetenti	di cui stranieri
1^	1	0	6	6	0	0	2	5	7	0	0	2	11	13	0	0
2^	1	1	4	5	0	0	1	3	4	0	0	2	7	9	0	0
3^	1	0	4	4	0	0	0	2	2	0	0	0	6	6	0	0
	3	1	14	15	0	0	3	10	13	0	0	4	24	28	0	0

<i>Anno precedente</i>	2	13	15	0	0
------------------------	---	----	----	---	---

Corpo Docenti	TOT	17
di cui in ruolo:		
non in ruolo:		17
di sostegno:		

incarico di consulenza professionale

Incidenza stranieri : 0,00%

Incidenza non residenti : 85,71%

Provenienza	TOT	24
Breganze		1
Chiampo		1
Cittadella PD		1
Cogollo d.C		4
Creazzo		1
Isola Vic.na		1
Majano UD		1
Malo		1

Marano Vic.no	1
Mestrino PD	1
Sacile PN	1
S. Vito di L.	1
Santorso	3
Torrebelvicino	1
Vicenza	3
Villaverla	1
Villorba	1

Disabilità e Sostegno

N°Disabili	Ore di Sostegno Complessive	N°Docenti	Font i del sostegno
0	0	0	

Dettaglio per ogni scuola:
I) INFANZIA

TIPO SCUOLA	infanzia statali				infanzia paritarie						TOTALE	
	SS. Trinità	A. Rossi	S.Maria del Pornaro	Cà Trenta	Sacro Cuore	Maria Immacolata	S. Domenico Savio	Maddalena di Canossa	Cuore Immacolato di Maria	San Giorgio	SCUOLE INFANZIA	
NOME SCUOLA												
Infanzia [3/5] anni	Tot. alunni	159	82	45	130	151	135	127	127	102	79	1.137
	di cui NON residenti	1	3	23	11	26	16	6	8	24	6	124
	Tot. sezioni (nb: miste x età)	6	3	2	5	7	5	5	5	5	4	47

	Statali	Paritarie
Tot. alunni	416	721
di cui NON residenti	38	86
Tot. sezioni (nb: miste x età)	16	31

Dettaglio per ogni scuola:
II) PRIMARIE

TIPO SCUOLA	Primaria											TOTALE
	NOME SCUOLA	Rosmini	G.B. Cipani	Marconi	V. Da Feltre	Don Gnocchi	Giovanni XXIII	A.Palladio	S.Benedetto	Don Milani	parificata Maddalena di Canossa	SCUOLE PRIMARIE
1 [^]	Tot. alunni	44	30	37	23	72	16	68	67	31	54	442
	di cui NON residenti	3	2	0	5	4	3	7	5	4	8	41
	sezioni	2	2	2	1	3	1	3	3	2	2	21
2 [^]	Tot. alunni	38	31	41	19	56	10	60	49	46	56	406
	di cui NON residenti	4	2	0	7	4	4	4	2	8	5	40
	sezioni	2	2	2	1	3	1	3	2	2	2	20
3 [^]	Tot. alunni	45	32	33	31	42	16	67	68	33	52	419
	di cui NON residenti	3	5	1	4	5	3	7	3	7	4	42
	sezioni	2	2	2	2	2	1	3	3	2	2	21
4 [^]	Tot. alunni	50	27	31	16	56	18	66	70	45	47	426
	di cui NON residenti	3	0	3	4	5	3	5	4	8	11	46
	sezioni	2	2	2	1	3	1	3	3	2	2	21
5 [^]	Tot. alunni	45	22	42	17	67	pluriclasse 4 [^] /5 [^]	67	64	33	24	381
	di cui NON residenti	4	1	6	3	6		5	2	5	3	35
	sezioni	2	1	2	1	3		3	3	2	1	18
TOTALE Scuola	Tot. alunni	222	142	184	106	293	60	328	318	188	233	2.074
	di cui NON residenti	17	10	10	23	24	13	28	16	32	31	204
	sezioni	10	9	10	6	14	4	15	14	10	9	101

Dettaglio per ogni scuola:
III) SECONDARIE DI 1^ GRADO

TIPO SCUOLA	Secondaria di 1° grado			TOTALE SCUOLE	
	NOME SCUOLA	P. Maraschin	Don Battistella		Fusinato
1^	Tot. alunni	111	121	148	380
	di cui NON residenti	7	9	8	24
	sezioni	5	5	6	16
2^	Tot. alunni	113	121	159	393
	di cui NON residenti	3	4	20	27
	sezioni	5	5	6	16
3^	Tot. alunni	100	138	147	385
	di cui NON residenti	5	12	9	26
	sezioni	4	6	6	16
TOTALE Scuola	Tot. alunni	324	380	454	1.158
	di cui NON residenti	15	25	37	77
	sezioni	14	16	18	48

Dettaglio per ogni scuola:
IV) SECONDARIE DI 2^ GRADO

TIPO SCUOLA	Secondaria di 2° Grado															TOTALE		
	Area degli Studi e Nomi Scuole	Liceo Ginnasio	Liceo Scientifico	Liceo Artistico	Liceo Sociale	Istituto Tecnico Commerciale L. e V. Pasini					Istituto Tecnico Industriale	Istituto Profess. Industria e Artigianato	Istituto Profess. Commerciale	Centro di Formazione Profess.	FAV DISKOS	FAV ISAI	SCUOLE	
		G. Zanella	N. Tron	A. Martini Artistico	A. Martini Sociale	IGEA	ERICA	Program.	Settore economico	Settore Tecnol.	Geometra	S. De Preto	I.P.S.I.A. G.B. Garbin	I.P.C. Garbin	G.B. CNOS FAP			
1^	Tot. alunni	121	212	49	158				160	56		165	93	84	68	9	13	1.188
	di cui NON residenti	73	125	37	118				107	40		124	71	44	44	6	11	800
	sezioni	5	8	2	6				6	2		6	4	3	3	1	1	47
2^	Tot. alunni	144	162	44	104				92	80		129	84	70	62	14	9	994
	di cui NON residenti	83	103	26	81				64	57		85	67	50	53	11	7	687
	sezioni	6	7	2	5				4	4		6	3	3	3	1	1	45
3^	Tot. alunni	123	175	57	126	37	69	41			65	119	84	95	63		6	1.060
	di cui NON residenti	78	109	42	100	28	49	31			43	86	65	63	46		6	746
	sezioni	5	7	3	5	2	3	2			3	6	3	4	3		1	47
4^	Tot. alunni	108	192	41	94	40	69	44			71	106	87	61				913
	di cui NON residenti	60	113	27	65	30	53	28			47	70	59	40				592
	sezioni	5	9	2	4	2	3	2			3	6	3	3				42
5^	Tot. alunni	132	190	35	92	25	58	32			59	86	48	44				801
	di cui NON esidenti	88	131	23	66	16	36	20			42	57	41	28				548
	sezioni	6	9	2	4	1	3	2			3	4	3	3				40
TOTALE Scuola	Tot. alunni	628	931	226	574	102	196	117	252	136	195	605	396	354	193	23	28	4.956
	di cui NON residenti	382	581	155	430	74	138	79	171	97	132	422	303	225	143	17	24	3.373
	sezioni	27	40	11	24	5	9	6	10	6	9	28	16	16	9	2	3	221

PARTE SECONDA

ANALISI TEMATICHE

4. Provenienze alunni non residenti per tipo di scuola

1) INFANZIA

Provenienza	PARITARIE						STATALI				TOT	% di non residenti in base al paese di provenienza
	Scuola dell'infanzia Cuore Immacolato di Maria - Giavenale	Scuola dell'infanzia Maria Immacolata - Santa Croce	Scuola dell'infanzia S. Giorgio - Poleo	Scuola dell'infanzia Maddalena di Canossa	Scuola dell'infanzia Sacro Cuore - Stadio	Scuola dell'infanzia S. Domenico Savio - Magrè	Scuola dell'infanzia A. Rossi	Scuola dell'infanzia Ca' Trenta	Scuola dell'infanzia SS. Trinità	Scuola dell'infanzia S. M. del Pornaro		
Santorso		8	2	2	10	2	1	1	1	23	50	40,32%
Torrebelvicino	5	2	3			8	4	2	1		25	20,16%
S. Vito di Leguzzano	1	1	1	1	3				6		13	10,48%
Malo	7	1		1	1				1		11	8,87%
Marano Vic.no	8				1						9	7,26%
Piovene Rocchette	1	1		2	2				1		7	5,65%
Valli del Pasubio		1		1	1						3	2,42%
Asiago	1										1	0,81%
Fara Vic.no						1					1	0,81%
Isola Vicentina	1										1	0,81%
Monte di Malo								1			1	0,81%
Thiene		1									1	0,81%
Zugliano		1									1	0,81%
Tot. non residenti	24	16	6	8	26	6	3	11	1	23	124	100,00%
Tot. alunni	102	135	79	127	151	127	82	130	159	45	1.137	

% Incidenza alunni non residenti per scuola	23,53%	11,85%	7,59%	6,30%	17,22%	4,72%	3,66%	8,46%	0,63%	51,11%	10,91%
---	---------------	---------------	--------------	--------------	---------------	--------------	--------------	--------------	--------------	---------------	---------------



Scuola con maggiore incidenza non residenti

% alunni non residenti sul totale complessivo

4. Provenienze alunni non residenti per tipo di scuola

II) PRIMARIE

Provenienza	Scuola primaria Cipani	Scuola primaria Rosmini	Scuola primaria Marconi	Scuola primaria Don Gnocchi	Scuola primaria V. Da Feltre	Scuola primaria S. Benedetto	Scuola primaria Don Milani	Scuola primaria Palladio	Scuola primaria parificata M. Canossa	Scuola primaria Giovanni XXIII	TOT	% di non residenti in base al paese di provenienza
Torrebelvicino	8	9	3	4	2	6	6	3	3		44	21,57%
Santorso	1	2	1	3		2	2	16	8	8	43	21,08%
S. Vito di L.		1	2	1	1	5	18		1	2	31	15,20%
Marano Vicentino			1	2	12		2	1	3	1	22	10,78%
Malo			1	4	5				6	1	17	8,33%
Valli del Pasubio		2	1	7					3		13	6,37%
Piovene Rocchette				1	1			2	5	1	10	4,90%
Thiene	1			1	1		1		2		6	2,94%
Zanè			1			2		2			5	2,45%
Monte di Malo						1	3				4	1,96%
Fara Vicentina		3									3	1,47%
Caltrano								3			3	1,47%
Velo d'Astico								1			1	0,49%
Valdagno				1							1	0,49%
Trento					1						1	0,49%
Tot non residenti	10	17	10	24	23	16	32	28	31	13	204	100,00%
Tot. alunni	142	222	184	293	106	318	188	328	233	60	2.074	

Incidenza alunni non residenti per scuola	7,04%	7,66%	5,43%	8,19%	21,70%	5,03%	17,02%	8,54%	13,30%	21,67%	9,84%
---	-------	-------	-------	-------	--------	-------	--------	-------	--------	--------	-------



Scuola con maggiore incidenza non residenti

% alunni non residenti sul totale scuole primarie

4. Provenienze studenti non residenti per tipo di scuola

III) SECONDARIE 1^ GRADO

Provenienza	Scuola secondaria di 1° grado "A. Fusinato"	Scuola secondaria di 1° grado Battistella	Scuola secondaria di 1° grado Maraschin	TOT	%
Torrebelvicino	7	6	3	16	20,8%
S. Vito di Leguzzano	1	13		14	18,2%
Santorso	8	2	3	13	16,9%
Valli del Pasubio	5			5	6,5%
Monte di Malo	1	3		4	5,2%
Piovene Rocchette	3		1	4	5,2%
Caltrano			3	3	3,9%
Malo	3			3	3,9%
Marano Vicentino	2		1	3	3,9%
Thiene	3			3	3,9%
Valdagno	1	1		2	2,6%
Zanè			2	2	2,6%
Arsiero	1			1	1,3%
Chiuppano	1			1	1,3%
Francofonte SR			1	1	1,3%
Melara (SP)	1			1	1,3%
Velo d'Astico			1	1	1,3%
Tot non residenti	37	25	15	77	100,0%
Tot. alunni	454	380	324	1.158	

Incidenza alunni non residenti per scuola	8,15%	6,58%	4,63%	6,65%
---	-------	-------	-------	-------

% alunni non residenti
sul totale scuole sec. 1^ grado



Scuola con maggiore incidenza non residenti


4. Provenienze studenti non residenti per tipo di scuola

IV) SECONDARIE DI 2^ GRADO

Provenienza	Liceo Ginnasio Zanella	Liceo Scientifico Tron	Liceo Artistico Martini	Liceo Scienze Sociali Martini	ITIS De Pretto	ITCG Pasini - corso Erica	ITCG Pasini - corso sett. econom.	ITCG Pasini - corso sett. tecnolog.	ITCG Pasini - corso program.	ITCG Pasini - corso IGEA	ITCG Pasini - corso Geometri	IPSIA Garbin	IPC Garbin	CFP Salesiani	FAV DISKOS	FAV ISAI	TOT
Malo	49	74	10	35	58	18	33	16	11	22	17	50	23	17		1	434
Marano V.	45	51	9	29	45	16	21	5	7	6	11	17	23	3		1	289
Torrebelvicino	28	45	9	16	36	22	22	3	15	7	9	26	30	13	1	1	283
Piovene R.	30	50	12	29	29	4	14	9	4	6	8	19	19	14			247
Valdagno	9	46	3	54	29	1	2	13	3	1	16	13	3	18	2		213
Santorso	28	39	8	14	19	18	11	6	9	2	10	20	15	9	1	3	212
Isola V.	28	41	16	14	13	13	5	1	1	8	7	24	17	11	1	1	201
S. Vito di Leg.	16	27	4	18	24	4	9	10	1	3	3	23	18	3		1	164
Thiene	9	10	23	38	16	2		1		1	1	8	3	7			119
Valli del P.	8	17	4	12	19	6	3	7	3	4	6	13	14	3			119
Cogollo del Cengio	25	22	3	10	10	4	7	1	3	3	2	12	8	3		4	117
Monte di Malo	12	17	2	5	17	3	10	3	4	3	4	7	5	9	1		102
Arsiero	11	12	2	5	11	4	12	4	2	1	4	10	14	4			96
Cornedo Vic.	3	21	3	25	13	1	1	5			7	2	1	1	3		86
Velo d'Astico	9	11	2	8	7	2	9	2	6	3	1	10	10	4			84
Zanè	15	15	7	11	14	4		1	3		3	4	3	3			83
Caltrano	7	13	2	13	4	5	2	2	2	2	3	8	4	5			72
Carrè	17	17	4	8	4	2	1				1	1	2	1			58
Recoaro Terme	2	11	1	10	11	4		4			5	7		3			58
Zugliano	3	5	11	12	3							5					39
Chiuppano	4	7	1	3	8	1	3	1			2	4	1	2			37
Valdastico	6	5		13	1	1					1	3	3				33
Sarcedo	1	3	3	9	5		1						1				23
Tonezza	4	2	1	2	5	2			1		2	1	1	1			22
Pedemonte	2	2			2				2	1	3	6	1				19
Lugo di Vic.	2		2	4	4								1				13
Vicenza	2					4	2	1			2				1	3	15
Brogliano	1	2	2	3	1								1	1			11
Roana	1	1	1	8													11
Altissimo		2		3							3						8
Breganze		1	1	4	1									1		1	9
Lastebasse		2			3			1				2					8
Posina	1				3		1		1				2				8
Trissino		4		2	1										1		8
Asiago			2	4													6
Dueville		2	1	1								1	1				6
Fara V.		2		1	1							2					6
Calvene		2			2										1		5

Montecchio P.	2		1	1								1						5
Villaverla			1	1	2					1							1	6
Brendola														2				2
Castelgomberto										1	1							2
Gallio			1												1			2
Rotzo			1	1														2
Salcedo											1	1						2
Sandrigo															2			2
Tezze di Arzignano													2					2
Altavilla															1			1
Arzignano															1			1
Caserta				1														1
Chiampo																	1	1
Cittadella																	1	1
Costabissara											1							1
Creazzo			1														1	2
Crespadoro				1														1
Folgaria	1																	1
Gazzo (PD)				1														1
Laghi							1											1
Lonigo																1		1
Lusiana			1															1
Majano UD																	1	1
Marostica	1																	1
Mason Vicentino											1							1
Mestrino PD																	1	1
Montecchio M.																1		1
Monticello C. Otto														1				1
Sacile PN																	1	1
S. Pietro Mussolino					1													1
Udine				1														1
Villorba TV																	1	1
Tot Non Residenti	382	581	155	430	422	138	171	97	79	74	132	303	225	143	17	24	3.373	
Tot Alunni	628	931	226	574	605	196	252	136	117	102	195	396	354	193	23	28	4.956	

Incidenza Alunni Non Residenti per scuola	60,83%	62,41%	68,58%	74,91%	69,75%	70,41%	67,86%	71,32%	67,52%	72,55%	67,69%	76,52%	63,56%	74,09%	73,91%	85,71%	68,06%
---	---------------	---------------	---------------	---------------	---------------	---------------	---------------	---------------	---------------	---------------	---------------	---------------	---------------	---------------	---------------	---------------	---------------

 Scuola con maggiore incidenza Non Residenti

% Alunni Non Residenti
sul totale scuole sec 2^ grado

Riepilogo complessivo provenienze popolazione scolastica A.S. 2011/2012

Provenienza	Infanzia	Primarie	Sec. I [^]	Sec. II [^]	Totale	%
Malo	11	17	3	434	465	12,31%
Torrebelvicino	25	44	16	283	368	9,74%
Marano V.	9	22	3	289	323	8,55%
Santorso	50	43	13	212	318	8,42%
Piovene R.	7	10	4	247	268	7,09%
S. Vito di Leg.	13	31	14	164	222	5,88%
Valdagno		1	2	213	216	5,72%
Isola V.	1			201	202	5,35%
Valli del P.	3	13	5	119	140	3,71%
Thiene	1	6	3	119	129	3,41%
Cogollo del Cengio				117	117	3,10%
Monte di Malo	1	4	4	102	111	2,94%
Arsiero			1	96	97	2,57%
Zanè		5	2	83	90	2,38%
Cornedo Vic.				86	86	2,28%
Velo d'Astico		1	1	84	86	2,28%
Caltrano		3	3	72	78	2,06%
Carrè				58	58	1,54%
Recoaro Terme				58	58	1,54%
Zugliano	1			39	40	1,06%
Chiuppano			1	37	38	1,01%
Valdastico				33	33	0,87%
Sarcedo				23	23	0,61%
Tonezza				22	22	0,58%
Pedemonte				19	19	0,50%
Vicenza				15	15	0,40%
Lugo				13	13	0,34%
Brogliano				11	11	0,29%
Roana				11	11	0,29%
Fara V.	1	3		6	10	0,26%
Breganze				9	9	0,24%
Altissimo				8	8	0,21%
Lastebasse				8	8	0,21%
Posina				8	8	0,21%
Trissino				8	8	0,21%
Asiago	1			6	7	0,19%
Dueville				6	6	0,16%
Villaverla				6	6	0,16%
Calvene				5	5	0,13%
Montecchio P.				5	5	0,13%
Brendola				2	2	0,05%
Castelgomberto				2	2	0,05%
Creazzo				2	2	0,05%
Gallio				2	2	0,05%
Rotzo				2	2	0,05%
Salcedo				2	2	0,05%
Sandrigo				2	2	0,05%
Tezze di Arzignano				2	2	0,05%
Villorba TV				1	1	0,03%
Altavilla				1	1	0,03%
Arzignano				1	1	0,03%
Caserta				1	1	0,03%
Chiampo				1	1	0,03%

Cittadella				1	1	0,03%
Costabissara				1	1	0,03%
Crespadoro				1	1	0,03%
Folgaria				1	1	0,03%
Francoforte SR			1		1	0,03%
Gazzo (PD)				1	1	0,03%
Laghi				1	1	0,03%
Lonigo				1	1	0,03%
Lusiana				1	1	0,03%
Majano UD				1	1	0,03%
Marostica				1	1	0,03%
Mason Vic.no				1	1	0,03%
Melara SP			1		1	0,03%
Mestrino PD				1	1	0,03%
Montecchio M.				1	1	0,03%
Monticello C. Otto				1	1	0,03%
S. Pietro Mussolino				1	1	0,03%
Sacile PN				1	1	0,03%
Trento		1			1	0,03%
Udine				1	1	0,03%
totale	124	204	77	3.373	3.778	100,00%

6. Provenienze alunni stranieri per tipo di scuola

I) INFANZIA

Nazione di provenienza	PARITARIE						STATALI				TOT	%
	Scuola dell'infanzia Cuore Immacolato di Maria - Giavenale	Scuola dell'infanzia Maria Immacolata - Santa Croce	Scuola dell'infanzia S. Giorgio - Poleo	Scuola dell'infanzia Maddalena di Canossa	Scuola dell'infanzia Sacro Cuore - Stadio	Scuola dell'infanzia S. Domenico Savio - Magrè	Scuola dell'infanzia A. Rossi	Scuola dell'infanzia Ca' Trenta	Scuola dell'infanzia SS. Trinità	Scuola dell'infanzia S. M. del Pomaro		
Serbia		6		8	4	6	12	2	11		49	22,90%
Romania	2	8	1	9	4	5	1	1	2		33	15,42%
Bangladesh		3		2		4	10				19	8,88%
Ghana	1	6		5		2	1	2	2		19	8,88%
Bosnia		7		3		3		3	1		17	7,94%
Marocco				1		4	2		7	2	16	7,48%
Senegal		1		3			6				10	4,67%
Albania	1	1				3	1		1		7	3,27%
Moldavia		1				2		1	2		6	2,80%
Macedonia		1				1	1		2		5	2,34%
Nigeria		2		1	1		1				5	2,34%
Algeria						1	2		1		4	1,87%
Croazia							1	1	1		3	1,40%
India		1				1	1				3	1,40%
Sri Lanka				3							3	1,40%
Bengala									2		2	0,93%
Burkina Faso									2		2	0,93%
Cina				1			1				2	0,93%
Ucraina				1	1						2	0,93%
Argentina						1					1	0,47%
Cambogia			1								1	0,47%
Grecia							1				1	0,47%
Iraq									1		1	0,47%
Kosovo		1									1	0,47%
Slovenia		1									1	0,47%
Tunisia							1				1	0,47%
Tot Stranieri	4	39	2	37	13	30	42	10	35	2	214	100,00%

Tot Alunni	102	135	79	127	151	127	82	130	159	45	1.137
Incidenza Alunni Stranieri per scuola	3,92%	28,89%	2,53%	29,13%	8,61%	23,62%	51,22%	7,69%	22,01%	4,44%	18,82%

Scuola con maggiore incidenza alunni stranieri

% Alunni Stranieri
sul totale scuole infanzia

6. Provenienze alunni stranieri per tipo di scuola

II) PRIMARIE

Nazione di provenienza	Scuola primaria "G.B. Cipani"	Scuola primaria Rosmini	Scuola primaria Marconi	Scuola primaria Don Gnocchi	Scuola primaria V. Da Feltre	Scuola primaria S. Benedetto	Scuola primaria Don Milani	Scuola primaria Palladio	Scuola primaria parificata M. Canossa	Scuola primaria Giovanni XXIII	TOT	%
Serbia	1	7	16	17		10		15	1		67	15,47%
Marocco		1	11	10		12	3	13			50	11,55%
Romania		2	9	16	1	7	1	8	5		49	11,32%
Bangladesh		6	26	9							41	9,47%
Macedonia		2	7	8		3	1	10			31	7,16%
Senegal		6	6	7	1	4		5			29	6,70%
Bosnia		5	2	9		1	3	2	3		25	5,77%
Albania		5	2	6	1	1		9			24	5,54%
Ghana		3	1	7		7		2	3		23	5,31%
Algeria			2	5		1		3			11	2,54%
Cina		3		8							11	2,54%
Moldavia		3	4	1		1		2			11	2,54%
Bengala								8			8	1,85%
Burkina Faso			1	3		4					8	1,85%
India			1	1	3						5	1,15%
Kosovo			1	1		2		1			5	1,15%
Sri Lanka			1	2					1		4	0,92%
Tunisia				2				2			4	0,92%
Croazia		1		1					1		3	0,69%
Egitto		1	2								3	0,69%
Israele								3			3	0,69%
Filippine		1				1					2	0,46%
Nigeria		1		1							2	0,46%
Rep. Domenicana		1				1					2	0,46%
Camerun		1									1	0,23%
Cuba		1									1	0,23%
Ecuador	1										1	0,23%
Eritrea	1										1	0,23%
Etiopia			1								1	0,23%
Gambia				1							1	0,23%
Grecia		1									1	0,23%
Lettonia		1									1	0,23%
Pakistan				1							1	0,23%
Perù									1		1	0,23%
Polonia						1					1	0,23%
Slovenia				1							1	0,23%
Tot Stranieri	3	52	93	117	6	56	8	83	15	0	433	100,00%
Tot Alunni	142	222	184	293	106	318	188	328	233	60	2.074	
Incidenza Alunni Stranieri	2,11%	23,42%	50,54%	39,93%	5,66%	17,61%	4,26%	25,30%	6,44%	0,00%	20,88%	



Scuola con maggiore incidenza stranieri

% Alunni Stranieri
sul totale scuole primarie

6. Provenienze alunni stranieri per tipo di scuola

III) SECONDARIE 1^ GRADO

Nazione di Provenienza	Scuola secondaria di 1° grado "A. Fusinato"	Scuola secondaria di 1° grado Battistella	Scuola secondaria di 1° grado Maraschin	TOT	%
Serbia	17	8	14	39	18,66%
Marocco	11	14	9	34	16,27%
Macedonia	9	3	10	22	10,53%
Romania	7	6	7	20	9,57%
Ghana	8	3	4	15	7,18%
Senegal	6	3	3	12	5,74%
Moldavia	2	3	6	11	5,26%
Bosnia	6	3	1	10	4,78%
Bangladesh	9			9	4,31%
Bengala		4	2	6	2,87%
Albania	4		1	5	2,39%
Cina	2		3	5	2,39%
Burkina Faso	1		2	3	1,44%
Croazia	1	2		3	1,44%
Costarica	2			2	0,96%
Rep. Dominicana	1		1	2	0,96%
Argentina		1		1	0,48%
Brasile			1	1	0,48%
Eritrea			1	1	0,48%
Giappone	1			1	0,48%
Kosovo			1	1	0,48%
Messico	1			1	0,48%
Nigeria			1	1	0,48%
Perù		1		1	0,48%
Sri Lanka	1			1	0,48%
Uruguay		1		1	0,48%
Yemen		1		1	0,48%
Tot Alunni Stranieri	89	53	67	209	100,00%
Tot Alunni	454	380	324	1.158	

Incidenza Alunni Stranieri	19,60%	13,95%	20,68%	18,05%
-----------------------------------	---------------	---------------	---------------	---------------

% Alunni stranieri



Scuola con maggiore incidenza alunni stranieri

sul totale scuole sec. 1^ grado

6. Provenienze alunni stranieri per tipo di scuola

IV) SECONDARIE DI 2^ GRADO

Nazione di Provenienza	Liceo Ginnasio Zanella	Liceo Scientifico Tron	Liceo Artistico Martini	Liceo Scienze Sociali Martini	ITIS De Pretto	ITCG Pasini corso ERICA	ITCG Pasini corso IGEA	ITCG Pasini corso Program.	ITCG Pasini corso settore economico	ITCG Pasini corso settore tecnologico	ITCG Pasini corso Geometri	IPSA Garbin	IPC Garbin	CFP Salesiani	FAV Diskos	FAV ISAI	TOT	%
Serbia	5	3	1	2	7	2	3	1	8	5	4	7	12	3			63	16,76%
Romania	7	6	1	4	1	1	1	1	4	3		4	4				37	9,84%
Ghana	2	3	2	3	2			1	1		1	8	6	4			33	8,78%
Marocco	2	3				3			1	1	2	5	10	5			32	8,51%
Bosnia	2			1	4	2	1	1	2	1	1	3	9				27	7,18%
Moldavia	5	3	1	2	1	1			2	1	2	4					22	5,85%
Albania		4			3	1	2	2	2		1	1	4				20	5,32%
Bangladesh		1							1	1		9	3				15	3,99%
Cina						3			2		2		3	3			13	3,46%
Macedonia		1									3	3	3	2			12	3,19%
Senegal			1	1			1					3	4	2			12	3,19%
Ucraina	1	1			1	1			3			1	2	1	1		12	3,19%
India	1			1				1				2	3	1			9	2,39%
Bengala			1	2	2									3			8	2,13%
Kosovo												1	4	1			6	1,60%
Nigeria		2			1				1			1	1				6	1,60%
Vietnam			1					1	1			2	1				6	1,60%
Croazia		1									1	1	1				4	1,06%
Rep. Dominicana				2									1	1			4	1,06%
Burkina Faso												1		2			3	0,80%
Camerun				1								1	1				3	0,80%
Costa d'Avorio	1							1				1					3	0,80%
Algeria									1				1				2	0,53%
Bielorussia							1							1			2	0,53%
Bulgaria														2			2	0,53%
Eritrea					1							1					2	0,53%
Tunisia			1										1				2	0,53%
Turchia				1								1					2	0,53%
Benin												1					1	0,27%
Colombia		1															1	0,27%
Congo														1			1	0,27%
Ecuador													1				1	0,27%
Germania										1							1	0,27%
Mauritania												1					1	0,27%
Messico				1													1	0,27%
Montenegro													1				1	0,27%
Pakistan														1			1	0,27%
Somalia													1				1	0,27%
Sri Lanka													1				1	0,27%
Svizzera														1			1	0,27%
Thailandia		1															1	0,27%
Togo													1				1	0,27%
Tot. alunni stranieri	26	30	9	21	23	14	9	9	29	13	17	62	79	34	1	0	376	100%
Tot. alunni	628	931	226	574	605	196	102	117	252	136	195	396	354	193	23	28	4.956	
Incidenza Alunni Stranieri per scuola	4,14%	3,22%	3,98%	3,66%	3,80%	7,14%	8,82%	7,69%	11,51%	9,56%	8,72%	15,66%	22,32%	17,62%	4,35%	0,00%	7,59%	



Scuola con maggiore incidenza Alunni Stranieri

% Alunni stranieri sul totale scuole sec 2^ grado

Riepilogo complessivo provenienze alunni stranieri

A.S. 2011/2012

Nazione di Provenienza	Infanzia	Primarie	Sec I [^]	Sec. II [^]	Totale	%
Serbia	49	67	39	63	218	17,69%
Romania	33	49	20	37	139	11,28%
Marocco	16	50	34	32	132	10,71%
Ghana	19	23	15	33	90	7,31%
Bangladesh	19	41	9	15	84	6,82%
Bosnia	17	25	10	27	79	6,41%
Macedonia	5	31	22	12	70	5,68%
Senegal	10	29	12	12	63	5,11%
Albania	7	24	5	20	56	4,55%
Moldavia	6	11	11	22	50	4,06%
Cina	2	11	5	13	31	2,52%
Bengala	2	8	6	8	24	1,95%
Algeria	4	11		2	17	1,38%
India	3	5		9	17	1,38%
Burkina Faso	2	8	3	3	16	1,30%
Nigeria	5	2	1	6	14	1,14%
Ucraina	2			12	14	1,14%
Croazia	3	3	3	4	13	1,06%
Kosovo	1	5	1	6	13	1,06%
Sri Lanka	3	4	1	1	9	0,73%
Rep. Dominicana		2	2	4	8	0,65%
Tunisia	1	4		2	7	0,57%
Vietnam				6	6	0,49%
Camerun		1		3	4	0,32%
Eritrea		1	1	2	4	0,32%
Costa d'Avorio				3	3	0,24%
Egitto		3			3	0,24%
Israele		3			3	0,24%
Argentina	1		1		2	0,16%
Bielorussia				2	2	0,16%
Bulgaria				2	2	0,16%
Costarica			2		2	0,16%
Ecuador		1		1	2	0,16%
Filippine		2			2	0,16%
Grecia	1	1			2	0,16%
Messico			1	1	2	0,16%
Pakistan		1		1	2	0,16%
Perù		1	1		2	0,16%
Slovenia	1	1			2	0,16%
Turchia				2	2	0,16%
Benin				1	1	0,08%
Brasile			1		1	0,08%
Cambogia	1				1	0,08%
Colombia				1	1	0,08%
Congo				1	1	0,08%
Cuba		1			1	0,08%
Etiopia		1			1	0,08%
Gambia		1			1	0,08%
Germania				1	1	0,08%
Giappone			1		1	0,08%
Iraq	1				1	0,08%
Lettonia		1			1	0,08%
Mauritania				1	1	0,08%
Montenegro				1	1	0,08%
Polonia		1			1	0,08%
Somalia				1	1	0,08%
Svizzera				1	1	0,08%
Thailandia				1	1	0,08%
Togo				1	1	0,08%
Uruguay			1		1	0,08%
Yemen			1		1	0,08%
totale	214	433	209	376	1.232	100,00%

5. Incidenza alunni stranieri per tipo Scuola

l) Infanzia

	TIPO SCUOLA	infanzia				infanzia paritarie						TOTALE
		NOME SCUOLA	SS. Trinità	A. Rossi	S.Maria del Pornaro	Cà Trenta	Sacro Cuore	Maria Immacolata	S. Domenico Savio	Maddalena di Canossa	Cuore Immacolato di Maria	San Giorgio
Infanzia [3,5] anni	Tot. Stranieri	35	42	2	10	13	39	30	37	4	2	214
	di cui con sostegno linguistico		21									21
	Fonte sostegno		USR									

Tot. Alunni	159	82	45	130	151	135	127	127	102	79	1.137
% stranieri	22,01%	51,22%	4,44%	7,69%	8,61%	28,89%	23,62%	29,13%	3,92%	2,53%	18,82%

5. Incidenza alunni stranieri per tipo Scuola

I) Primarie

	TIPO SCUOLA	Primaria										
	NOME SCUOLA	Rosmini	G.B. Cipani	Marconi	V. Da Feltre	Don Gnocchi	Giovanni XXIII	A. Palladio	S.Benedetto	Don Milani	parificata Maddalena di Canossa	SCUOLE PRIMARIE
1^	Tot. Stranieri	17	1	22	0	31	0	18	13	2	4	108
	di cui con sostegno linguistico	8 USR 4 ore compresenza 7 attività alternativa		12 USR 19 attività alternativa								0
2^	Tot. Stranieri	5	0	23	2	21	0	10	11	0	3	75
	di cui con sostegno linguistico	4 USR 4 ore compresenza 4 attività alternativa		8 USR 22 attività alternativa 5 ore compresenza								0
3^	Tot. Stranieri	10	1	21	3	19	0	15	16	3	3	91
	di cui con sostegno linguistico	6 USR 4 ore compresenza		7 USR 14 attività alternativa 7 ore compresenza								0
4^	Tot. Stranieri	9	1	12	0	17	0	21	7	1	4	72
	di cui con sostegno linguistico	2 USR 2 ore compresenza		6 USR 4 attività alternativa 4 ore compresenza								0
	Fonte sostegno	USR										
5^	Tot. Stranieri	11	0	15	1	29	0	19	9	2	1	87
	di cui con sostegno linguistico	4 USR 6 ore compresenza		10 USR 10 attività alternativa 4 ore compresenza								0
TOTALE Scuola	Tot. Stranieri	52	3	93	6	117	0	83	56	8	15	433
	Tot. Alunni	222	142	184	106	293	60	328	318	188	233	2.074
	% stranieri	23,42%	2,11%	50,54%	5,66%	39,93%	0,00%	25,30%	17,61%	4,26%	6,44%	20,88%

Legenda Fonte di Sostegno: C - Comune di Schio, P - Provincia, USR - Regione, USP, I - Personale interno, Altro (da specificare)

5. Incidenza alunni stranieri per tipo Scuola
III) Secondarie di 1^ grado

	TIPO SCUOLA	Secondaria di 1° grado			
	NOME SCUOLA	P. Maraschin	Don Battistella	Fusinato	TOT SCUOLE
1^	Tot. Stranieri	17	22	24	63
	di cui con sostegno linguistico				0
	Fonte sostegno				
2^	Tot. Stranieri	22	13	28	63
	di cui con sostegno linguistico				0
	Fonte sostegno				
3^	Tot. Stranieri	28	18	37	83
	di cui con sostegno linguistico				0
	Fonte sostegno				
TOTALE Scuola	Tot. Stranieri	67	53	89	209
	Tot. Alunni	324	380	454	1.158
	% stranieri	20,68%	13,95%	19,60%	18,05%

5. Incidenza alunni stranieri per tipo di scuola

IV) Secondarie di 2^a grado

	NOME SCUOLA	Liceo G. Zanella	Liceo N. Tron	Liceo A. Martini artistico	Liceo A. Martini sociale	ITC IGEA L.eV.Pasini	ITC ERICA L.eV.Pasini	ITC PROGRAM. L.eV.Pasini	ITC TECNOL. L.eV.Pasini	ITC ECON. L.eV.Pasini	ITC GEOM. L.eV.Pasini	ITIS S. De Pretto	IPC G.B. Garbin	IPSIA G.B. Garbin	CFP Salesiani	FAV DISKOS	FAV ISAI	Totale Scuole
1 [^]	Tot. Stranieri	6	13	3	7		0		8	19		5	23	15	14	1		114
	di cui con sostegno linguistico																	0
	Fonte sostegno																	
2 [^]	Tot. Stranieri	5	6	1	2		0		5	10		6	16	13	12			76
	di cui con sostegno linguistico																	0
	Fonte sostegno																	
3 [^]	Tot. Stranieri	6	5	3	8	4	10	5			5	6	22	10	8			92
	di cui con sostegno linguistico																	0
	Fonte sostegno																	
4 [^]	Tot. Stranieri	3	3	1	2	5	2	2			4	3	10	20				55
	di cui con sostegno linguistico																	0
	Fonte sostegno																	
5 [^]	Tot. Stranieri	6	3	1	2	0	2	2			8	3	8	4				39
	di cui con sostegno linguistico																	0
	Fonte sostegno																	
TOTALE Scuola	Tot. Stranieri	26	30	9	21	9	14	9	13	29	17	23	79	62	34	1	0	376
	Tot. alunni	628	931	226	574	102	196	117	136	252	195	605	354	396	193	23	28	4.956
	% stranieri	4,14%	3,22%	3,98%	3,66%	8,82%	7,14%	7,69%	9,56%	11,51%	8,72%	3,80%	22,32%	15,66%	17,62%	4,35%	0,0%	7,59%

7. Incidenza alunni disabili per tipo di scuola

I) INFANZIA

	TIPO SCUOLA	infanzia				infanzia paritarie						TOTALE
	NOME SCUOLA	SS. Trinità	A. Rossi	S.Maria del Pornaro	Cà Trenta	Sacro Cuore	Maria Immacolata	S. Domenico Savio	Maddalena di Canossa	Cuore Immacolato di Maria	San Giorgio	SCUOLE INFANZIA
Infanzia [3/5] anni	tot. disabili	4	2	2	2	1	1	1	0	2	2	17
	di cui con sostegno	4	2	2	2	1	1	1	0	2	2	17
	fonte sostegno	A + F	F	A + F	A + F	F	D + F	D + F		D + F	D + F	
	ore sostegno settimana	78		43	37	9	35	35	0	40	42	319
	Tot. alunni	159	82	45	130	151	135	127	127	102	79	1.137
	% disabili	2,52%	2,44%	4,44%	1,54%	0,66%	0,74%	0,79%	0,00%	1,96%	2,53%	1,50%

Legenda Fonte di Sostegno: A=U.S.P., B=Comune, C=Regione o Provincia, D=Scuola, E= Altri operatori,
F= U.L.S.S. Z=In programma ma non ancora attuato

7. Incidenza alunni disabili per tipo di scuola

II) PRIMARIE

TIPO SCUOLA	Primaria											
	NOME SCUOLA	Rosmini	G.B. Cipani	Marconi	V. Da Feltre	Don Gnocchi	Giovanni XXIII	A.Palladio	S.Benedetto	Don Milani	parificata Maddalena di Canossa	totali
1^	Tot. disabili							2				2
	di cui con sostegno							2				2
	Fonte sostegno							A + F				
2^	Tot. disabili		2	1	3	2		1		1		10
	di cui con sostegno		2	1	3	2		1		1		10
	Fonte sostegno		A	A + F	A	A		A		A		
3^	Tot. disabili	1	1		3	1		1	2		1	10
	di cui con sostegno	1	1		3	1		1	2		1	10
	Fonte sostegno	A + F	C		A	A		A + C	A + C + F		A	
4^	Tot. disabili		2		2	1		1	2	1	1	10
	di cui con sostegno		2		2	1		1	2	1	1	10
	Fonte sostegno		A		A	A		A	A	A	A	
5^	Tot. disabili	1	1	2	1	1		2	1	3		12
	di cui con sostegno	1	1	2	1	1		2	1	3		12
	Fonte sostegno	D	D	A	A	A		A	A	A		
TOTALE Scuola	Tot. disabili	2	6	3	9	5	0	7	5	5	2	44
	di cui con sostegno	2	6	3	9	5	0	7	5	5	2	44
	Ore sostegno settimana	39,5	57,5	28	114	62		73,2	59	33	18	484,2
	Tot. alunni	222	142	184	106	293	60	328	318	188	233	2.074
	% disabili	0,90%	4,23%	1,63%	8,49%	1,71%	0,00%	2,13%	1,57%	2,66%	0,86%	2,12%

Legenda Fonte di Sostegno: A=USP, B=Comune, C=Regione o Provincia, D=Scuola, E= Altri operatori, F= U.L.S.S.
Z=In programma ma non ancora attuato

7. Incidenza alunni disabili per tipo di scuola
III) SCUOLE SECONDARIE DI 1^ GRADO

	TIPO SCUOLA	Secondaria di 1° grado			TOTALE
	NOME SCUOLA	P. Maraschin	Don Battistella	Fusinato	
1^	Tot. disabili	4	4	1	9
	di cui con sostegno	4	4	1	9
	Fonte sostegno	A + F	A + F	A	
2^	Tot. disabili	3	3	5	11
	di cui con sostegno	3	3	5	11
	Fonte sostegno	A + F	A + F	A	
3^	Tot. disabili	5	4	3	12
	di cui con sostegno	5	4	3	12
	Fonte sostegno	A + F	A	A	
TOTALE Scuola	Tot. disabili	12	11	9	32
	di cui con sostegno	12	11	9	32
	Ore di sostegno settimana	129	115	95	
	Tot. alunni	324	380	454	1.158
	% disabili	3,70%	2,89%	1,98%	2,76%

Legenda Fonte di Sostegno: A=USP, B=Comune, C=Regione o Provincia, D=Scuola, E= Altri operatori,

F= U.L.S.S. Z=In programma ma non ancora attuato

7. Incidenza alunni disabili per tipo di scuola

IV) SCUOLE SECONDARIE DI 2^ GRADO

Area degli Studi	Liceo Ginnasio	Liceo Scientifico	Liceo Artistico	Liceo Sociale	Istituto Tecnico Commerciale						Istituto Tecnico Industriale	Istituto Professionale e Industria e Artigianato	Istituto Professionale Commerciale	Centro di Formazione Professionale	FAV DISKOS	FAV ISAI	TOTALE	
	NOME SCUOLA	G. Zanella	N. Tron	A. Martini	A. Martini	IGEA L.e V.Pasini	ERICA L.eV.Pasini	PROGRAM. L.eV.Pasini	TECNOLOG. L.e V. Pasini	ECONOMICO L.e V. Pasini	GEOMETRI L.eV.Pasini	S. De Pretto	G.B. Garbin	G.B. Garbin				CNOS/FAP
1^	Tot. disabili	1	1		2								1	1	14			20
	di cui con sostegno	1	1		2								1	1	14			20
	Fonte sostegno	A + F	A		A								A	A	D			
2^	Tot. disabili		2	2	5									7	10			26
	di cui con sostegno		2	2	5									7	10			26
	Fonte sostegno		A + F	A	A+C+F									A + F	D			
3^	Tot. disabili			3	2							1		1	7			14
	di cui con sostegno			3	2							1		1	7			14
	Fonte sostegno			A+C+F	A + F							A		A + C	D			
4^	Tot. disabili	1	3	2										2				8
	di cui con sostegno	1	3	2										1				7
	Fonte sostegno	A + C	A+C+F	A										A				
5^	Tot. disabili	1		4	2								1	1				9
	di cui con sostegno	1		4	2								1	1				9
	Fonte sostegno	A + F		A + F	A								A	A				
TOTALE Scuola	Tot. disabili	3	6	11	11	0	0	0	0	0	0	1	2	12	31	0	0	77
	di cui con sostegno	3	6	11	11	0	0	0	0	0	0	1	2	11	31	0	0	76
ore sostegno																		
settimana																		
Tot. alunni																		
% disabili																		

Legenda Fonte di Sostegno: A=USP, B=Comune, C=Regione o Provincia, D=Scuola, E= Altri operatori,
F= U.L.S.S. Z=In programma ma non ancora attuato

10. Incidenza alunni ritirati per tipo Scuola

TIPO SCUOLA	NOME SCUOLA	Motivo del ritiro					Totale ritirati	Totale alunni	Incidenza ritirati
		iscritti in altri istituti	inseriti in apprendistato	dispersi	straniero al 18° anno di età	altro specificare			
Primaria	Rosmini	0					0	222	0,00%
	G.B. Cipani	0					0	142	0,00%
	Marconi	0					0	184	0,00%
	V. Da Feltre	0					0	106	0,00%
	Don Gnocchi	0					0	293	0,00%
	Giovanni XXIII	3					3	60	5,00%
	A. Palladio	4					4	328	1,22%
	S.Benedetto	0					0	318	0,00%
	Don Milani	2					2	188	1,06%
	parif. M. di Canossa	9					9	233	3,86%
	TOTALE	18					18	2.074	0,87%

TIPO SCUOLA	NOME SCUOLA	iscritti in altri istituti	inseriti in apprendistato	dispersi	straniero al 18° anno di età	altro specificare	Totale ritirati	Totale alunni	Incidenza ritirati
Secondaria di 1° grado	P. Maraschin	1					1	324	0,31%
	Don Battistella	7					7	380	1,84%
	Fusinato	0					0	454	0,00%
	TOTALE	8					8	1.158	0,69%

TIPO SCUOLA	NOME SCUOLA	iscritti in altri istituti	inseriti in apprendistato	dispersi	straniero al 18° anno di età	altro (assolto obbligo sc.)	Totale ritirati	Totale alunni	Incidenza ritirati
Liceo Ginnasio	G. Zanella	8					8	628	1,27%
Liceo Scientifico	N. Tron	31				2	33	931	3,54%
Liceo Artistico	A. Martini	6	1			1	8	226	3,54%
Liceo Sociale	A. Martini	14	2			3	19	574	3,31%
Istituto Tecnico Commerciale	IGEA L.eV.Pasini	14				2	16	102	15,69%
	ERICA L.eV.Pasini	7	1	2			10	196	5,10%
	PROGRAMMATORE L.eV.Pasini		5			4	9	117	7,69%
	TECNOLOGICO L.eV.Pasini	7		3			10	136	7,35%
	ECONOMICO L.eV.Pasini	16	2				18	252	7,14%
	GEOMETRI L.eV.Pasini	5	2	3			10	195	5,13%
Istituto Tecnico Industriale	S. De Pretto	17					17	605	2,81%
Professionale Industria e Artigianato	G.B. Garbin	3	15			1 emigrato	19	396	4,80%
Istituto Professionale Commerciale Tur.	G.B. Garbin	5		13			18	354	5,08%
Centro di Formazione Professionale	CNOS/FAP	7	1	4	2	3	17	193	8,81%
	FAV DISKOS						0	23	0,00%
	ISAI							28	0,00%
	TOTALE	140	29	25	2	16	212	4.956	4,28%

PARTE TERZA

ANDAMENTO ISCRIZIONI NEGLI ANNI SCOLASTICI

2008/2009 - 2009/2010 – 2010/2011 - 2011/2012

**RIEPILOGO POPOLAZIONE SCOLASTICA
DIREZIONE DIDATTICA ED ISTITUTI COMPRENSIVI**

DIREZIONE DIDATTICA "A"

Scuole	2008/2009	2009/2010	2010/2011	2011/2012
	Totale alunni	Totale alunni	Totale alunni	Totale alunni
Scuola dell'infanzia statale "A. Rossi"	75	80	84	82
Scuola primaria "G.B. Cipani"	149	149	140	142
Scuola primaria "A. Rosmini"	198	205	214	222
Scuola primaria "G. Marconi"	190	179	183	184
TOTALE	612	613	621	630

ISTITUTO COMPRENSIVO "A. FUSINATO"

Scuole	2008/2009	2009/2010	2010/2011	2011/2012
	Totale alunni	Totale alunni	Totale alunni	Totale alunni
Scuola primaria "Don Gnocchi"	263	259	266	293
Scuola primaria "V. Da Feltre"	84	82	92	106
Scuola secondaria di 1^ grado "A. Fusinato"	393	415	459	454
TOTALE	740	756	817	853
Scuola primaria "A. Manzoni" - S.Vito		165	169	178
Scuola secondaria - S. Vito		106	125	123
TOTALE COMPLESSIVO		1.027	1.111	1.154

ISTITUTO COMPRENSIVO "DON A. BATTISTELLA"

Scuole	2008/2009	2009/2010	2010/2011	2011/2012
	Totale alunni	Totale alunni	Totale alunni	Totale alunni
Scuola dell'infanzia statale Cà Trenta	126	134	131	130
Scuola primaria "San Benedetto"	344	342	338	318
Scuola primaria "Don L. Milani"	193	194	197	188
Scuola secondaria di 1^ grado "Don A. Battistella"	448	452	417	380
TOTALE	1.111	1.122	1.083	1.016

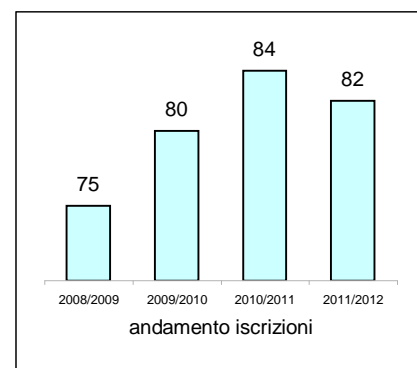
ISTITUTO COMPRENSIVO "IL TESSITORE"

Scuole	2008/2009	2009/2010	2010/2011	2011/2012
	Totale alunni	Totale alunni	Totale alunni	Totale alunni
Scuola dell'infanzia statale "S.M. Pornaro"	45	46	47	45
Scuola dell'infanzia statale "S.S. Trinità"	164	162	160	159
Scuola primaria "A. Palladio"	306	308	328	328
Scuola primaria "Giovanni XXIII"	40	47	52	60
Scuola secondaria di 1^ grado "P. Maraschin"	292	305	306	324
TOTALE	847	868	893	916

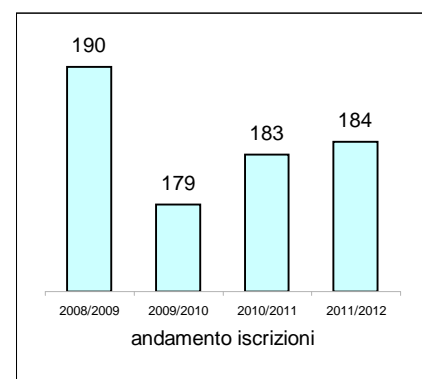
NUMERO SEZIONI E ALUNNI DALL'A.S. 2008/2009 ALL'A.S. 2011/2012

DIREZIONE DIDATTICA "A"

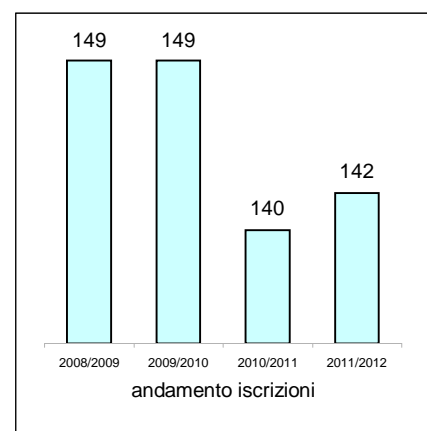
Scuola dell'infanzia "A. Rossi"							
2008/2009		2009/2010		2010/2011		2011/2012	
N. Sezioni	Totale alunni	N. Sezioni	Totale alunni	N. Sezioni	Totale alunni	N. Sezioni	Totale alunni
1	25	1	26	1	28	1	28
1	25	1	28	1	28	1	29
1	25	1	26	1	28	1	25
TOTALE SCUOLA		3 75		3 80		3 84	



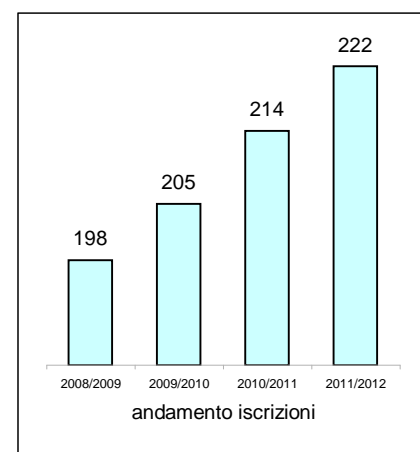
Scuola primaria "MARCONI"									
2008/2009		2009/2010		2010/2011		2011/2012			
CLASSI	N. Sezioni	Totale alunni	N. Sezioni	Totale alunni	N. Sezioni	Totale alunni	N. Sezioni	Totale alunni	
1 [^]	2	33	2	35	2	44	2	37	
2 [^]	2	46	2	31	2	30	2	41	
3 [^]	2	31	2	48	2	32	2	33	
4 [^]	2	32	2	32	2	44	2	31	
5 [^]	2	48	2	33	2	33	2	42	
TOTALE SCUOLA		10 190		10 179		10 183		10 184	



Scuola primaria "CIPANI"									
2008/2009		2009/2010		2010/2011		2011/2012			
CLASSI	N. Sezioni	Totale alunni	N. Sezioni	Totale alunni	N. Sezioni	Totale alunni	N. Sezioni	Totale alunni	
1 [^]	2	27	2	32	2	30	2	30	
2 [^]	1	21	2	26	2	31	2	31	
3 [^]	2	29	1	23	2	28	2	32	
4 [^]	2	39	2	29	1	21	2	27	
5 [^]	2	33	2	39	2	30	1	22	
TOTALE SCUOLA		9 149		9 149		9 140		9 142	



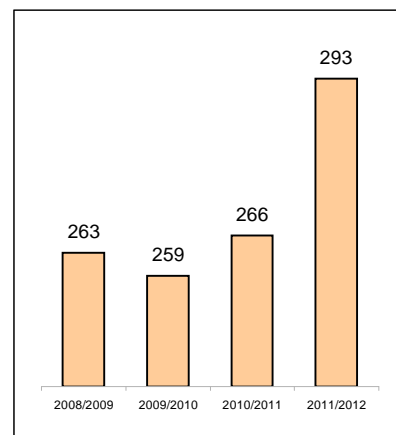
Scuola primaria "ROSMINI"									
2008/2009		2009/2010		2010/2011		2011/2012			
CLASSI	N. Sezioni	Totale alunni	N. Sezioni	Totale alunni	N. Sezioni	Totale alunni	N. Sezioni	Totale alunni	
1 [^]	2	47	2	43	2	42	2	44	
2 [^]	2	46	2	50	2	42	2	38	
3 [^]	2	39	2	43	2	49	2	45	
4 [^]	2	33	2	36	2	44	2	50	
5 [^]	2	33	2	33	2	37	2	45	
TOTALE SCUOLA		10 198		10 205		10 214		10 222	



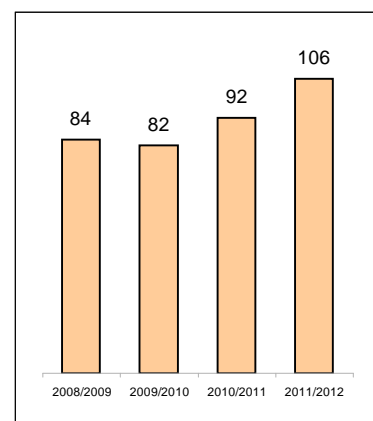
NUMERO SEZIONI E ALUNNI DALL'A.S. 2008/2009 ALL'A.S. 2011/2012

ISTITUTO COMPRENSIVO "A. FUSINATO"

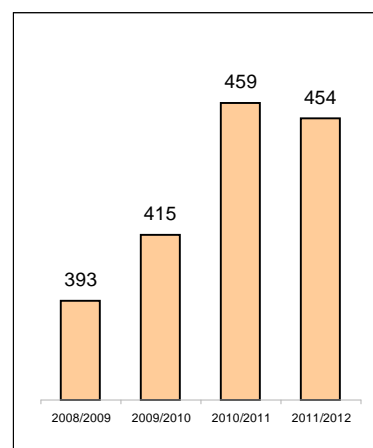
Scuola primaria "DON GNOCCHI"								
CLASSI	2008/2009		2009/2010		2010/2011		2011/2012	
	N. Sezioni	Totale alunni	N. Sezioni	Totale alunni	N. Sezioni	Totale alunni	N. Sezioni	Totale alunni
1^	2	48	2	40	3	54	3	72
2^	3	61	2	52	2	43	3	56
3^	2	50	3	62	2	54	2	42
4^	3	55	2	49	3	65	3	56
5^	2	49	3	56	2	50	3	67
TOTALE SCUOLA	12	263	12	259	12	266	14	293



Scuola primaria "V. DA FELTRE"								
CLASSI	2008/2009		2009/2010		2010/2011		2011/2012	
	N. Sezioni	Totale alunni	N. Sezioni	Totale alunni	N. Sezioni	Totale alunni	N. Sezioni	Totale alunni
1^	1	15	2	28	1	20	1	23
2^	1	15	1	16	2	29	1	19
3^	2	11	1	15	1	15	2	31
4^	1	11	1	12	1	15	1	16
5^	1	32	1	11	1	13	1	17
TOTALE SCUOLA	6	84	6	82	6	92	6	106



Scuola secondaria di 1^ grado "A. FUSINATO"								
CLASSI	2008/2009		2009/2010		2010/2011		2011/2012	
	N. Sezioni	Totale alunni	N. Sezioni	Totale alunni	N. Sezioni	Totale alunni	N. Sezioni	Totale alunni
1^	6	139	6	155	6	161	6	148
2^	5	121	6	139	6	153	6	159
3^	6	133	5	121	6	145	6	147
TOTALE SCUOLA	17	393	17	415	18	459	18	454

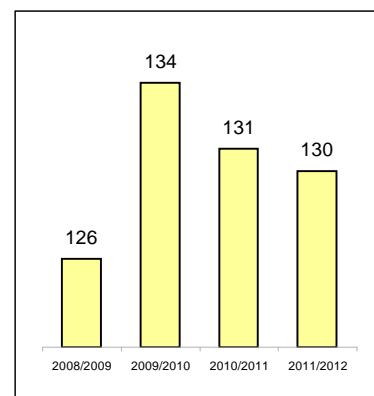


NUMERO SEZIONI E ALUNNI DALL'A.S. 2008/2009 ALL'A.S. 2011/2012

ISTITUTO COMPRENSIVO "DON A. BATTISTELLA"

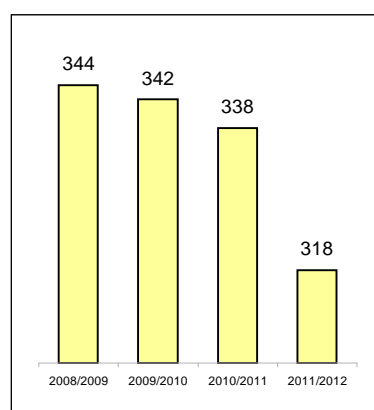
Scuola dell'infanzia Cà Trenta

2008/2009		2009/2010		2010/2011		2011/2012		
N. Sezioni	Totale alunni	N. Sezioni	Totale alunni	N. Sezioni	Totale alunni	N. Sezioni	Totale alunni	
1	27	1	28	1	26	1	26	
1	28	1	25	1	26	1	27	
1	26	1	27	1	27	1	26	
1	19	1	27	1	26	1	26	
1	26	1	27	1	26	1	25	
TOTALE SCUOLA	5	126	5	134	5	131	5	130



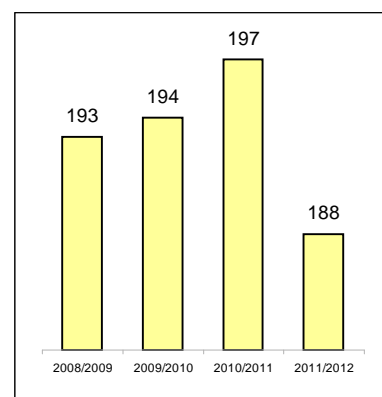
Scuola primaria "SAN BENEDETTO"

CLASSI	2008/2009		2009/2010		2010/2011		2011/2012	
	N. Sezioni	Totale alunni	N. Sezioni	Totale alunni	N. Sezioni	Totale alunni	N. Sezioni	Totale alunni
1^	3	75	3	67	2	51	3	67
2^	3	62	3	74	3	65	2	49
3^	3	73	3	61	3	73	3	68
4^	3	65	3	75	3	74	3	70
5^	3	69	3	65	3	75	3	64
TOTALE SCUOLA	15	344	15	342	14	338	14	318



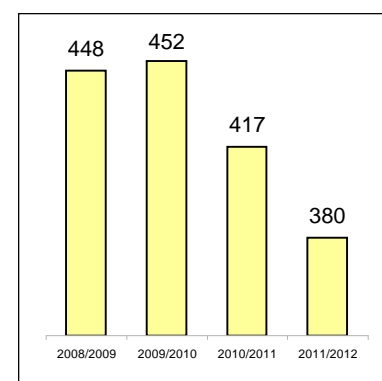
Scuola Primaria "DON MILANI"

CLASSI	2008/2009		2009/2010		2010/2011		2011/2012	
	N. Sezioni	Totale alunni	N. Sezioni	Totale alunni	N. Sezioni	Totale alunni	N. Sezioni	Totale alunni
1^	2	43	2	31	2	48	2	31
2^	2	29	2	45	2	31	2	46
3^	2	39	2	30	2	47	2	33
4^	2	47	2	40	2	32	2	45
5^	2	35	2	48	2	39	2	33
TOTALE SCUOLA	10	193	10	194	10	197	10	188



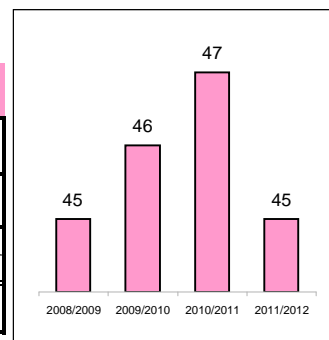
Scuola Secondaria di 1^grado "DON A. BATTISTELLA"

CLASSI	2008/2009		2009/2010		2010/2011		2011/2012	
	N. Sezioni	Totale alunni	N. Sezioni	Totale alunni	N. Sezioni	Totale alunni	N. Sezioni	Totale alunni
1^	6	155	6	142	5	121	5	121
2^	6	146	6	151	6	145	5	121
3^	6	147	6	159	6	151	6	138
TOTALE SCUOLA	18	448	18	452	17	417	16	380

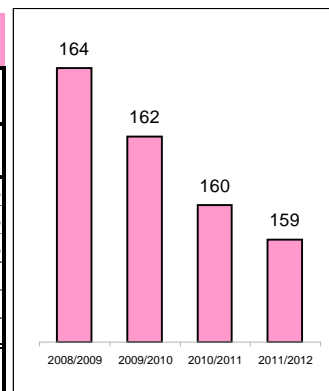


ISTITUTO COMPRENSIVO "IL TESSITORE"

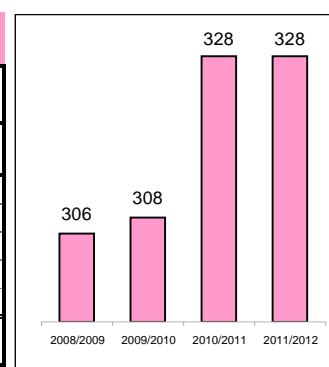
Scuola dell'infanzia "S.M. Pornaro"								
2008/2009		2009/2010		2010/2011		2011/2012		
N. Sezioni	Totale alunni	N. Sezioni	Totale alunni	N. Sezioni	Totale alunni	N. Sezioni	Totale alunni	
1	22	1	23	1	23	1	22	
1	23	1	23	1	24	1	23	
TOTALE SCUOLA	2	45	2	46	2	47	2	45



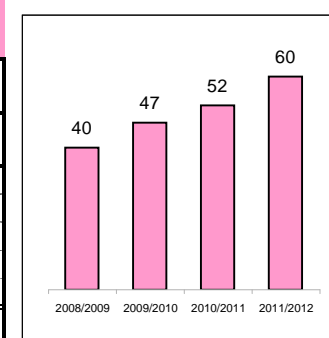
Scuola dell'infanzia "S.S. TRINITA"								
2008/2009		2009/2010		2010/2011		2011/2012		
N. Sezioni	Totale alunni	N. Sezioni	Totale alunni	N. Sezioni	Totale alunni	N. Sezioni	Totale alunni	
1	28	1	28	1	25	1	24	
1	24	1	24	1	24	1	28	
1	28	1	28	1	28	1	28	
1	28	1	28	1	28	1	28	
1	28	1	26	1	27	1	25	
1	28	1	28	1	28	1	26	
TOTALE SCUOLA	6	164	6	162	6	160	6	159



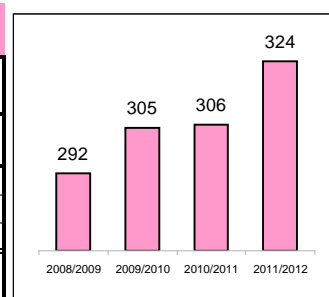
Scuola primaria "PALLADIO"								
2008/2009		2009/2010		2010/2011		2011/2012		
CLASSI	N. Sezioni	Totale alunni	N. Sezioni	Totale alunni	N. Sezioni	Totale alunni	N. Sezioni	Totale alunni
1^	3	68	3	65	3	61	3	68
2^	3	61	3	66	3	68	3	60
3^	3	58	3	63	3	65	3	67
4^	3	53	3	60	3	68	3	66
5^	3	66	3	54	3	66	3	67
TOTALE SCUOLA	15	306	15	308	15	328	15	328



Scuola primaria "GIOVANNI XXIII"								
2008/2009		2009/2010		2010/2011		2011/2012		
CLASSI	N. Sezioni	Totale alunni	N. Sezioni	Totale alunni	N. Sezioni	Totale alunni	N. Sezioni	Totale alunni
1^	1	12	1	18	1	11	1	16
2^	1	9	1	11	1	17	1	10
3^	1	8	1	6	1	11	1	16
4^					1	13	1	18
5^	1	11	1	12	pluriclasse 4-5		pluriclasse 4-5	
TOTALE SCUOLA	4	40	4	47	4	52	4	60

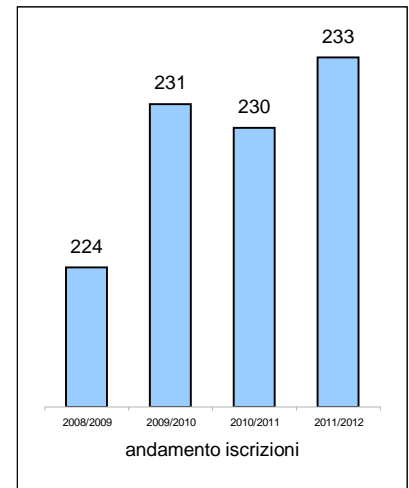


Scuola secondaria di 1° grado "P. MARASCHIN"								
2008/2009		2009/2010		2010/2011		2011/2012		
CLASSI	N. Sezioni	Totale alunni	N. Sezioni	Totale alunni	N. Sezioni	Totale alunni	N. Sezioni	Totale alunni
1^	4	82	4	103	5	116	5	111
2^	5	115	4	86	4	98	5	113
3^	4	95	5	116	4	92	4	100
TOTALE SCUOLA	13	292	13	305	13	306	14	324



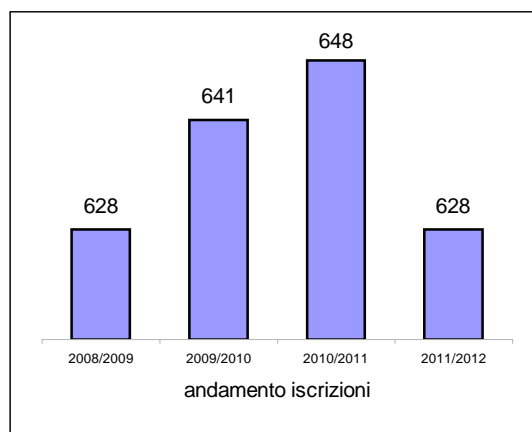
NUMERO SEZIONI E ALUNNI DALL'A.S. 2008/2009 ALL'A.S. 2011/2012

SCUOLA PRIMARIA PARITARIA "MADDALENA DI CANOSSA"								
CLASSI	2008/2009		2009/2010		2010/2011		2011/2012	
	N. Sezioni	Totale alunni	N. Sezioni	Totale alunni	N. Sezioni	Totale alunni	N. Sezioni	Totale alunni
1 [^]	2	51	2	53	2	54	2	54
2 [^]	1	27	2	50	2	52	2	56
3 [^]	2	50	1	26	2	51	2	52
4 [^]	2	53	2	48	1	26	2	47
5 [^]	2	43	2	54	2	47	1	24
TOTALE SCUOLA	9	224	9	231	9	230	9	233

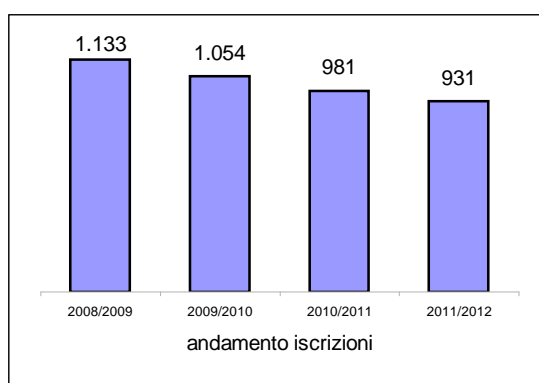


**SCUOLE SECONDARIE DI 2° GRADO
ANDAMENTO ISCRIZIONI DALL'ANNO SCOLASTICO
2008/2009 ALL'ANNO SCOLASTICO 2011/2012**

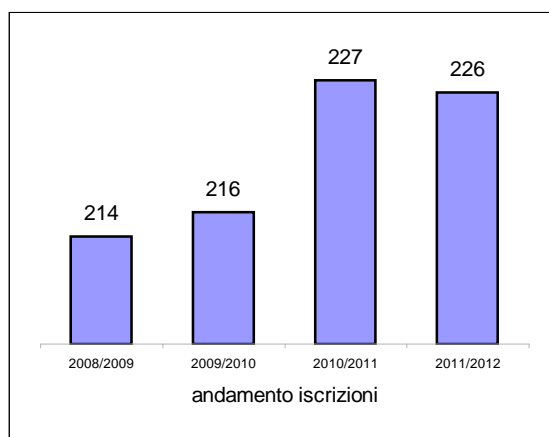
LICEO GINNASIO "G. ZANELLA"	
ANNO SCOLASTICO	TOTALE STUDENTI
2008/2009	628
2009/2010	641
2010/2011	648
2011/2012	628



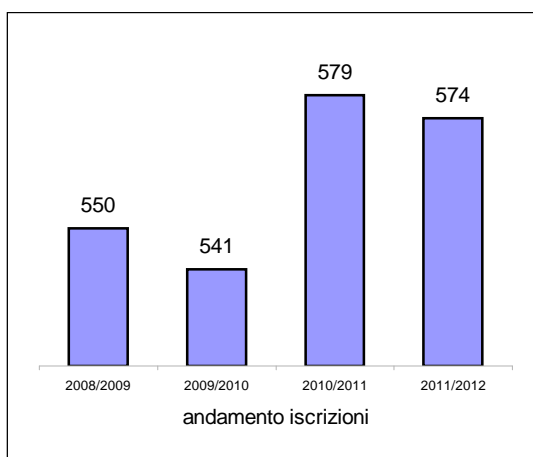
LICEO SCIENTIFICO "N. TRON"	
ANNO SCOLASTICO	TOTALE STUDENTI
2008/2009	1.133
2009/2010	1.054
2010/2011	981
2011/2012	931



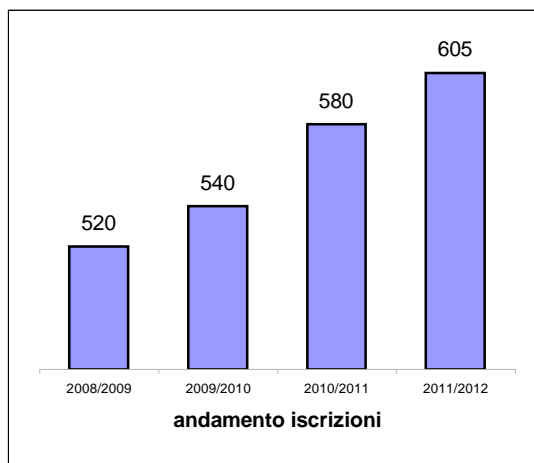
LICEO ARTISTICO "A. MARTINI"	
ANNO SCOLASTICO	TOTALE STUDENTI
2008/2009	214
2009/2010	216
2010/2011	227
2011/2012	226



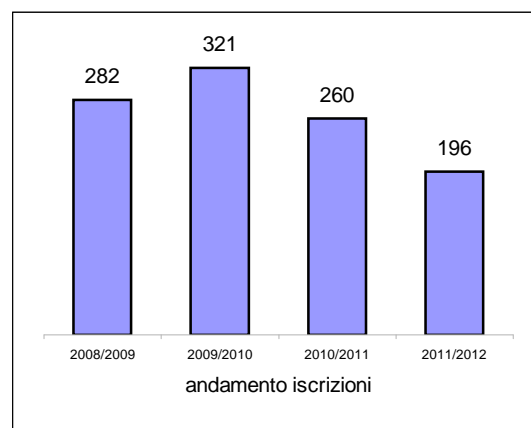
LICEO SCIENZE SOCIALI "A. MARTINI"	
ANNO SCOLASTICO	TOTALE STUDENTI
2008/2009	550
2009/2010	541
2010/2011	579
2011/2012	574



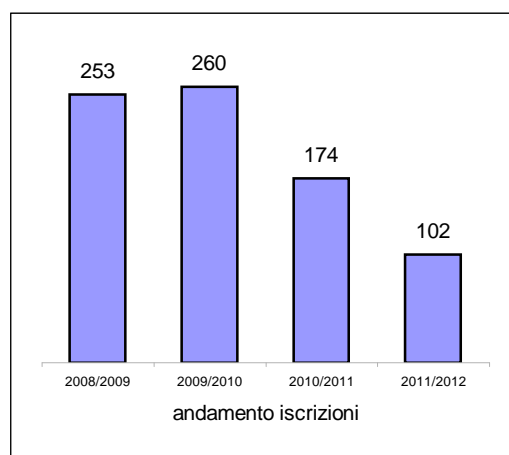
ISTITUTO TECNICO INDUSTRIALE "S. DE PRETTO"	
ANNO SCOLASTICO	TOTALE STUDENTI
2008/2009	520
2009/2010	540
2010/2011	580
2011/2012	605



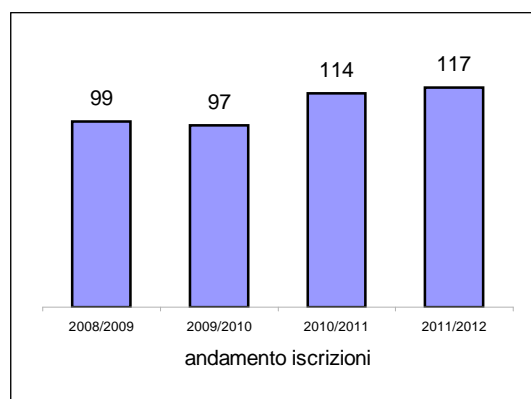
ISTITUTO TECNICO COMMERCIALE "L. E V. PASINI" CORSO ERICA	
ANNO SCOLASTICO	TOTALE STUDENTI
2008/2009	282
2009/2010	321
2010/2011	260
2011/2012	196



ISTITUTO TECNICO COMMERCIALE "L. E V. PASINI" CORSO IGEA	
ANNO SCOLASTICO	TOTALE STUDENTI
2008/2009	253
2009/2010	260
2010/2011	174
2011/2012	102



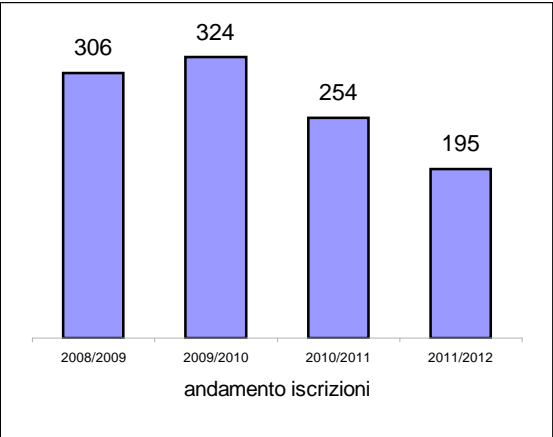
ISTITUTO TECNICO COMMERCIALE "L. E V. PASINI" CORSO PROGRAMMATORI	
ANNO SCOLASTICO	TOTALE STUDENTI
2008/2009	99
2009/2010	97
2010/2011	114
2011/2012	117



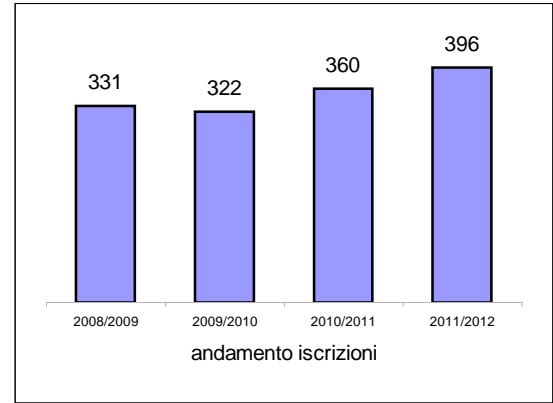
**ISTITUTO TECNICO COMMERCIALE "L. E V. PASINI" SETTORE ECONOMICO:
 NUOVO INDIRIZZO A.S. 2010/2011 n. 116, A.S. 2011/2012 n. 252 STUDENTI**

**ISTITUTO TECNICO COMMERCIALE "L. E V. PASINI" SETTORE TECNOLOGICO:
 NUOVO INDIRIZZO A.S. 2010/2011 n. 99, A.S. n. 136 STUDENTI**

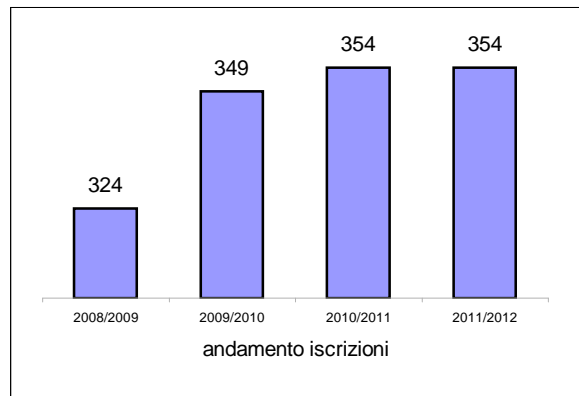
ISTITUTO TECNICO COMMERCIALE "L. E V. PASINI" CORSO GEOMETRA	
ANNO SCOLASTICO	TOTALE STUDENTI
2008/2009	306
2009/2010	324
2010/2011	254
2011/2012	195



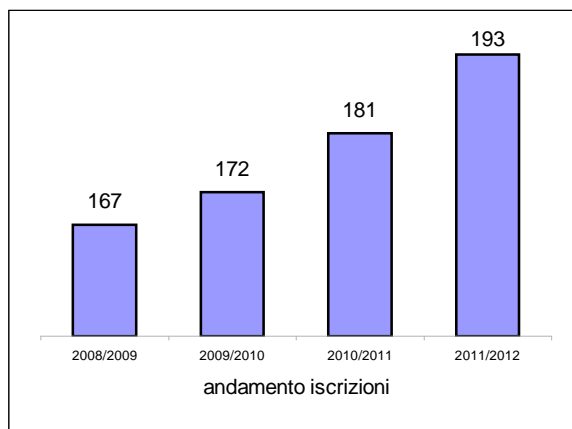
ISTITUTO PROFESSIONALE "GARBIN" I.P.S.I.A.	
ANNO SCOLASTICO	TOTALE STUDENTI
2008/2009	331
2009/2010	322
2010/2011	360
2011/2012	396



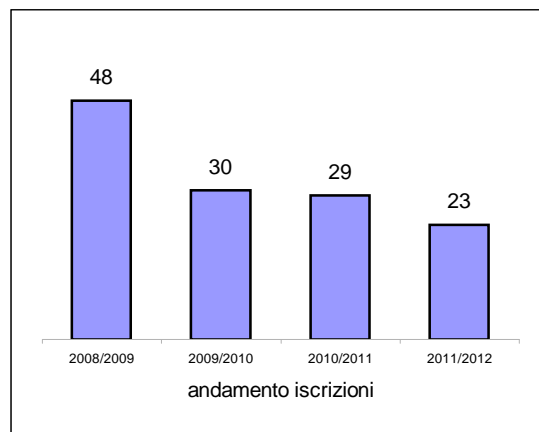
ISTITUTO PROFESSIONALE "GARBIN" I.P.C.	
ANNO SCOLASTICO	TOTALE STUDENTI
2008/2009	324
2009/2010	349
2010/2011	354
2011/2012	354



CENTRO DI FORMAZIONE PROFESSIONALE "CNOS-FAP SALESIANI"	
ANNO SCOLASTICO	TOTALE STUDENTI
2008/2009	167
2009/2010	172
2010/2011	181
2011/2012	193

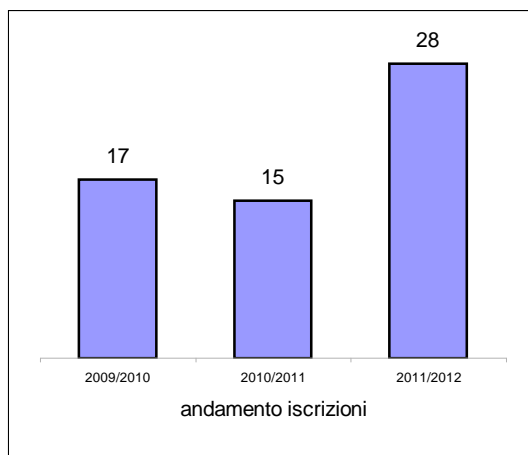


FORMAZIONE ALTO VICENTINO DISKOS - ISAI	
ANNO SCOLASTICO	TOTALE STUDENTI
2008/2009	48
2009/2010	30
2010/2011	29
2011/2012	23



Il dato relativo agli anni scolastici 2009/2010 - 2010/2011 - 2011/2012 è riferito solo a DISKOS

FORMAZIONE ALTO VICENTINO ISAI	
ANNO SCOLASTICO	TOTALE STUDENTI
2009/2010	17
2010/2011	15
2011/2012	28



SCUOLE CITTADINE A.S. 2011/2012

ASILI NIDO COMUNALI

"Bambi"	Via Baratto, 33 stefania.radin@comune.schio.vi.it	Tel. 0445/521625	
"Peter Pan"	Via Mantova, 11 luisa.cappellato@comune.schio.vi.it	Tel. 0445/510041	

SCUOLE DELL'INFANZIA NON STATALI

"Cuore Immacolato di Maria" - Giavenale	Via Giav. di Sop., 48 - materna@cuoreimmacolato.191.it	Tel. 0445/670470	0445/670470
"Maddalena di Canossa"	Via Fusinato, 51 - canossa.pasqualina@tiscali.it	Tel. 0445/530557	0445/504475
"Maria Immacolata" - Santa Croce	Via dei Nani, 14 - smschios.croce@tiscali.it	Tel. 0445/670285	0445/670285
"S. Domenico Savio" - Magrè	Via Cristoforo, 47 - scuola.sansavio@gmail.com	Tel. 0445/523264	0445/523264
"S. Giorgio" - Poleo	Via Falgare, 37 - materna.sangiorgio@tiscali.it	Tel. 0445/523390	0445/523390
Scuola dell'Infanzia "Istituto Sacro Cuore" - Stadio	Via Riboli, 7 - maternasacrocuore@inwind.it	Tel. 0445/521268	fax 0445/521268

DIREZIONE DIDATTICA "A" - VIA ROVERETO, 90 direzionedidatticaa@tiscalinet.it (segreteria)

SEGRETERIA - Via Rovereto, 90 - tel. 0445/523050 fax 0445/505806

Dirigente Prof. TAGLIAPIETRA GIOVANNI BATTISTA

Scuola dell'Infanzia statale "A. Rossi"	Via Rovereto, 88	Tel. 0445/520861	
Scuola primaria "G.B. Cipani"	Via Falgare, 50 - Poleo	Tel. 0445/525965	Fax 0445/505757
Scuola primaria "A. Rosmini"	Via Rovereto, 90	Tel. 0445/523649	Fax e tel. 0445/505750
Scuola primaria "G. Marconi"	Via P. Maraschin, 5	Tel. 0445/523441	Fax 0445/505771

ISTITUTO COMPRENSIVO "A. FUSINATO" - VIA VECELLIO, 22

SEGRETERIA - Via Vecellio, 22 - tel. 0445/672904 fax 0445/518882 segreteria@icfusinato.it

Dirigente Prof. GROTTA SILVIO

Scuola primaria "Don Gnocchi"	Via Strasseggiare, 18	Tel. 0445/670301	Fax 0445/518861
Scuola primaria "V. Da Feltre"	Via Giavenale di Sopra, 74	Tel. 0445/670850	Fax 0445/518868
Scuola secondaria 1° grado "A. Fusinato"	Via Vecellio, 22	Tel. 0445/672904	Fax 0445/518882

ISTITUTO COMPRENSIVO "DON A. BATTISTELLA" - VIA VERCELLI, 1

SEGRETERIA - Via Vercelli, 1 - tel 0445/531539 fax 0445/505785 info@icsbattistella.it

Dirigente Dott. SPINELLI LEOPOLDO

Scuola dell'Infanzia statale Cà Trenta	Via S. Marco, 20	Tel. 0445/671856	
Scuola primaria "San Benedetto"	Via Collareo, 36	Tel. 0445/531527	Fax 0445/505778
Scuola primaria "Don L. Milani"	Via Papa Giovanni XXIII°, 21	Tel. 0445/512062	Fax 0445/518924
Scuola secondaria di 1° grado "Don A. Battistella"	Via Vercelli, 1	Tel. 0445/531539	Fax 0445/505785

ISTITUTO COMPRENSIVO "IL TESSITORE" - VIA DEI BOLDU', 32 (amministrazione@ilteessore.it)

SEGRETERIA - Via dei Boldù, 32 - tel. 0445/520603 - fax 0445/505792 viic843001@istruzione.it

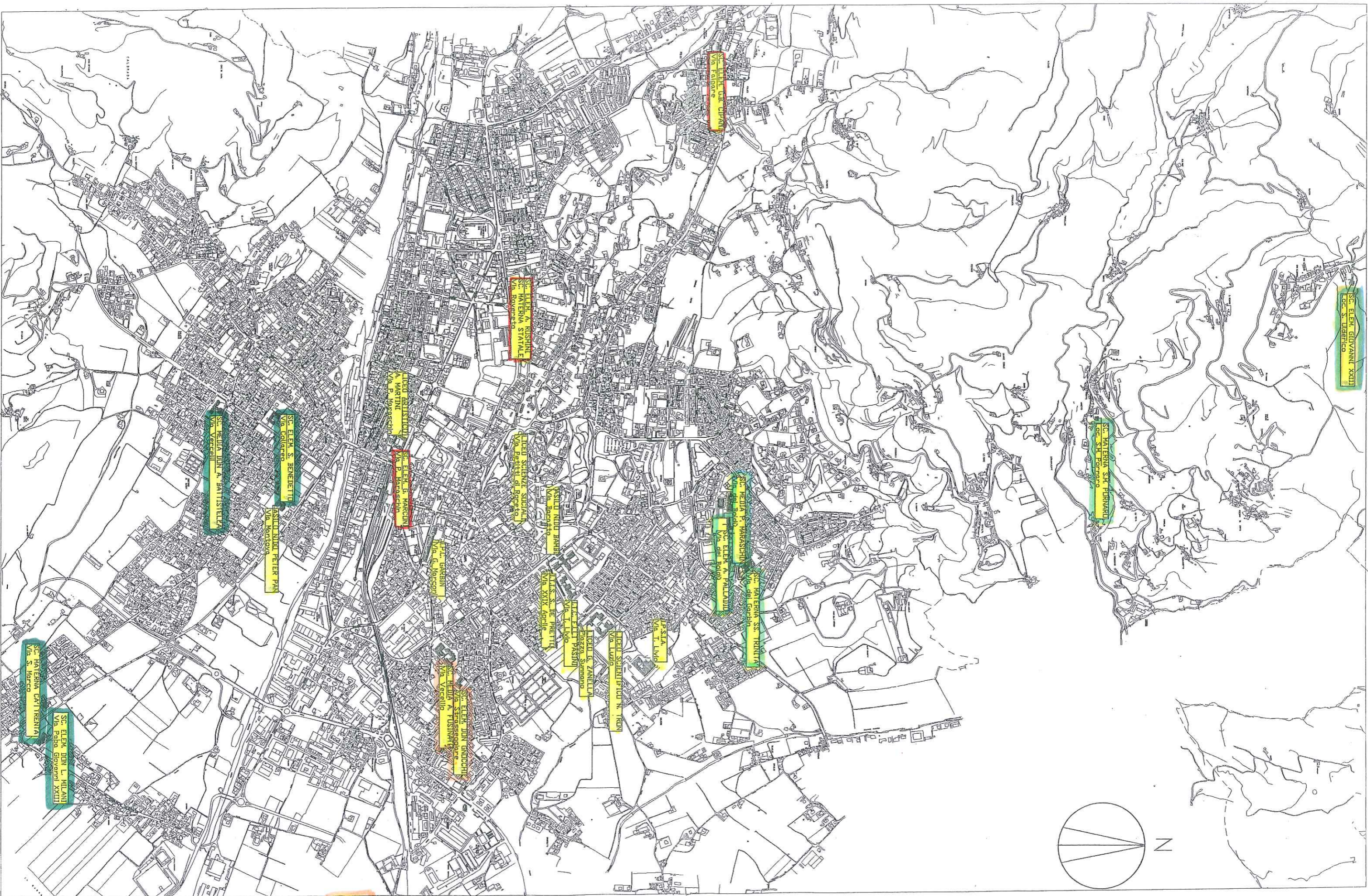
Dirigente Prof. TAGLIAPIETRA GIOVANNI BATTISTA

Scuola dell'Infanzia statale "S.M. Pornaro"	Loc. S. Maria Pornaro, 1	Tel. 0445/635232	Fax 0445/635232
Scuola dell'Infanzia statale "SS.Trinità"	Via dei Garbin, 2	Tel. 0445/524656	
Scuola primaria "A. Palladio"	Via dei Boldù, 34	Tel. 0445/525964	Fax 0445/505792
Scuola primaria "Giovanni XXIII"	Loc. S. Ulderico di Tretto, 63 (esseesseu@tiscali.it)	Tel. 0445/635022	Fax 0445/635907
Scuola secondaria di 1° grado "P. Maraschin"	Via dei Boldù, 32	Tel. 0445/520603	Fax 0445/505792

Scuola primaria parificata "M. di Canossa"	Dirigente Scolastico - Maestra DI GIOVANNI STEFANIA		
Via A. Fusinato, 51	canossa.pasqualina@tiscali.it	Tel. 0445/521044	Fax 0445/504475

SCUOLE SECONDARIE DI 2° GRADO

Liceo Class. Ling. "G. Zanella"	Dirigente Scolastico - Prof.ssa ZANONI CHRISTINE		
Piazza Summano, 2	segreteria@liceozanella.it	Tel. 0445/521223	Fax 0445/531978
Liceo Artistico "A. Martini"	Dirigente Scolastico - Dott. COVALLERO GIROLAMO presidenza@martini-schio.it		
Via P. Maraschin, 9	segreteria@martini-schio.it	Tel. 0445/523118	Fax 0445/525132
Liceo Scienze Sociali Via Petitti di Roreto, 15		Tel. 0445/524455	Fax 0445/532090
Liceo Scientifico "N. Tron"	Dirigente Scolastico - Prof.ssa ZANONI CHRISTINE		
Via Luzio, 4	info@tron.vi.it	Tel. 0445/521715	Fax 0445/529149
I.T.I.S. "S. De Pretto"	Dirigente Scolastico - Prof. PAGANO ANTONIO		
Viale XXIX Aprile, 40	info@depretto-vi.it	Tel. 0445/524167	Fax 0445/531074
		Tel. 0445/520515	
I.T.C.G. "F.lli Pasini"	Dirigente Scolastico Ing. PAGANO ANTONIO		
Via Tito Livio, 1	segreteria@pasini.vi.it	Tel. 0445/529902	Fax 0445/531027
I.P.S.I.A. "Garbin"	Dirigente Scolastico - Dott. GUERRA GIORGIO		
Via Tito Livio, 7	info@ipsiagarbin.it	Tel. 0445/523072	Fax 0445/531109
I.P.C. "Garbin"	Dirigente Scolastico - Dott. GUERRA GIORGIO		
Sez. staccata Via G. Marconi, 23		Tel. 0445/523893	Fax 0445/1880120
Assoc. Centro Formaz. Prof. CNOS-FAP Salesiani Don Bosco	Dirigente Scolastico - SANGOI REMIGIO		
Via Marconi, 24	f.pietrobelli@cnos-fap.it	Tel. 0445/525151	Fax 0445/527622
Risorse in crescita S.c.a.r.l. (ex E.N.F.A.P.I.)	Via Lago di Lugano, 15 - formazione@enfapi.it info@risorseincrescita.it - www.risorseincrescita.it	Tel. 0445/576483 Tel. 0445/576485	Fax 0445/ 577399
F.A.V. - DISKOS - Discipline comunicazione	Via Strasseggiare - diskos@diskos.it	Tel. 0445/511190	Fax 0445/511190
F.A.V. - I.S.A.I. sede Schio - Ist.S.Arch.Interni	Via Cà Masotta - isai@isai.it	Tel. 0445/673119	Fax 0445/673119



SC. ELEM. GIUVANNI XXIII
LOC. S. UGERICO

SC. MATERIA S. PORNARO
LOC. S. PORNARO

SC. ELEM. GI. CIPARI
Via Fagnone

SC. ELEM. A. RUSMINI
SC. MATERIA STATALE
Via S. Sordani

LEON. GIANLUIGI
A. MARITINI
Via S. Sordani

SC. ELEM. S. MARCONI
Via S. Sordani

LEON. SCIENZE SOCIALI
Via Pettit. di Poggio

VASILU NIDI BARI
Via Roccaforte

P.L. GARBIN
Via G. Rossini

VALLE S. DE PALETTI
Via XXIV Aprile

VIA. F.lli PASINI
Via. F.lli Vio

FIGLI E. ZANELLA
Via. S. Sommano

FIGLI SCIENTIFICI N. TRON
Via. Luzzo

IPSITA
Via. T. Livi

SC. MEDIA P. MARASCHINI
Via. del Popolo

SC. ELEM. A. FALCINI
Via. del Popolo

SC. MATERIA S. TRINITA
Via. del Gabbino

SC. MEDIA L. A. BATTISTELLA
Via. G. Rossini

SC. ELEM. S. BENEDETTI
Via. Foligno

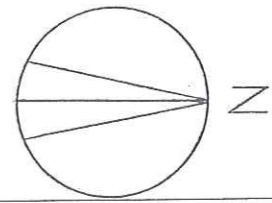
SC. MEDIA PETER PAN
Via. Mantova

SC. MATERIA CATTOLICA
Via. S. Marco

SC. ELEM. DON L. MILANI
Via. Papa. Giovanni XXIII

SC. ELEM. FELTRINE
Via. Feltrine
di S. Maria

N



E