



Comune di Schio

RILEVAZIONE STATISTICA

SCUOLE CITTADINE

ANNO SCOLASTICO 2013/2014

DATI RIFERITI ALLA DATA: 30.09.2013

COMUNE DI SCHIO
SEDE: Via Pasini, 33 - 36015 Schio (VI)

e-mail: info@comune.schio.vi.it

STRUTTURA DELLA STATISTICA

I PARTE: DATI GENERALI SULLE SCUOLE

- Quadro generale degli alunni/studenti iscritti nell'a.s. 2013-2014 pag. 2
- Schede di dettaglio per ogni singola scuola pag. 3
- Quadro alunni/ studenti distinti per classe e grado di scuola pag. 38

II PARTE : ANALISI TEMATICHE

- Provenienza degli alunni/studenti non residenti per grado di scuola pag. 43
- Provenienza degli alunni/studenti stranieri per grado di scuola pag. 50
- Dispersione scolastica pag. 55

III PARTE : ANDAMENTO ISCRIZIONI NEGLI ANNI SCOLASTICI 2010/2011-2011/2012-2012/2013-2013/2014

- Scheda di riepilogo popolazione scolastica Istituti Comprensivi pag. 57
- Andamento iscrizioni scuole dell'infanzia statali,
primarie, secondarie di 1° grado pag. 58
- Andamento iscrizioni scuole secondarie di 2° grado pag. 64

Appendice: coordinate e contatti istituti scolastici pag. 67

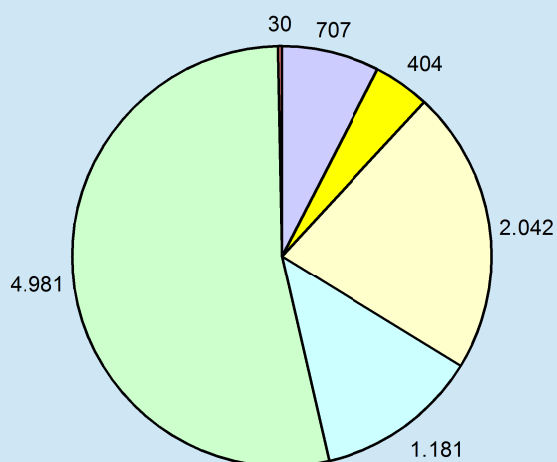
PARTE PRIMA

DATI GENERALI SULLE SCUOLE

1. Quadro generale degli alunni iscritti nell'a.s. 2013 – 2014

	Anno scolastico 2013/2014		Variazione percentuale rispetto all'anno precedente	Anno scolastico 2012/2013		Anno scolastico 2011/2012	
	N° sezioni	N° Alunni		N° sezioni	N° Alunni	N° sezioni	N° Alunni
Scuole dell'infanzia paritarie: n. 6	28	707	-1,94%	29	721	31	721
Scuole dell'infanzia statali: n. 4	16	404	-0,98%	16	408	16	416
Scuole primarie: n. 10 (1 paritaria)	102	2.042	-2,76%	103	2.100	101	2.074
Scuole secondarie di 1° grado: n. 3	50	1.181	-0,75%	49	1.190	48	1.158
Scuole secondarie di 2° grado: n. 7	219	4.981	+2,09%	214	4.879	216	4.905
Post diploma F.A.V. - DISKOS: n. 1	2	30	+25,00%	2	24	2	23
			ISAI	2	19	3	28
Popolazione scolastica complessiva		9.345	+ 0,04%		9.341		9.325

- Scuole dell'infanzia paritarie: n. 6
- Scuole dell'infanzia statali: n. 4
- Scuole primarie: n. 10 (1 paritaria)
- Scuole secondarie di 1° grado: n. 3
- Scuole secondarie di 2° grado: n. 7
- Post diploma F.A.V. - DISKOS: n. 1



SCUOLA DELL'INFANZIA "CUORE IMMACOLATO DI MARIA" – GIAVENALE A.S. 2013-2014

Alunni Iscritti

N. Sezioni	MASCHI					FEMMINE					TOTALE GENERALE				
	Residenti	Non res.	Totale	di cui ripetenti	di cui stranieri	Residenti	Non res.	Totale	di cui ripetenti	di cui stranieri	Residenti	Non res.	Totale	di cui ripetenti	di cui stranieri
2 -2007/08	13	10	23	3	1	8	6	14	0	0	21	16	37	3	1
2 -2009	18	8	26	0	1	14	10	24	0	0	32	18	50	0	1
2 -2010/11	16	8	24	0	0	9	7	16	0	1	25	15	40	0	1
	47	26	73	3	2	31	23	54	0	1	78	49	127	3	3
<i>Anno precedente</i>											90	44	134	0	7

Corpo Docenti	TOT	8
di cui in ruolo:		6
non in ruolo:		2
di sostegno:		1

Incidenza stranieri : 2,36%

Incidenza non residenti : 38,58%

Provenienza alunni	TOT	49
Isola V.		2
Malo		17
Marano V.		15
Molina di M.		1
Piovene R.		1
Santorso		2
S. Vito di L.		6
Torrebelvicino		5

Disabilità e Sostegno

N°Disabili	Ore di sostegno settimanali	N° Docenti/Operatori	Fonti del sostegno
3	35	1 + 1	SCUOLA + ULSS

SCUOLA DELL'INFANZIA MARIA IMMACOLATA – S.CROCE A.S. 2013-2014

Alunni Iscritti

N. Sezioni	MASCHI					FEMMINE					TOTALE GENERALE				
	Residenti	Non res.	Totale	di cui ripetenti	di cui stranieri	Residenti	Non res.	Totale	di cui ripetenti	di cui stranieri	Residenti	Non res.	Totale	di cui ripetenti	di cui stranieri
A	16	0	16	0	5	13	0	13	0	4	29	0	29	0	9
B	17	0	17	0	7	10	2	12	0	3	27	2	29	0	10
C	12	2	14	0	4	13	2	15	0	6	25	4	29	0	10
D	16	0	16	0	3	13	0	13	0	2	29	0	29	0	5
E	11	0	11	0	4	8	1	9	0	4	19	1	20	0	8
5	72	2	74	0	23	57	5	62	0	19	129	7	136	0	42
<i>Anno precedente</i>											<i>127</i>	<i>9</i>	<i>136</i>	<i>0</i>	<i>41</i>

Corpo Docenti	TOT	
	8	
di cui in ruolo:	6	
non in ruolo:	2	
di sostegno:	1	

Incidenza stranieri : 30,88%

Incidenza non residenti : 5,15%

Provenienza alunni	TOT	
	7	
S. Vito di L.	2	
Santorso	4	
Valli del P.	1	

Disabilità e Sostegno

N°Disabili	Ore di sostegno settimanali	N° Docenti/Operatori	Fonti del sostegno
1	18	1	SCUOLA

SCUOLA DELL'INFANZIA S. DOMENICO SAVIO – MAGRE' A.S. 2013-2014

Alunni Iscritti

N. Sezioni	MASCHI					FEMMINE					TOTALE GENERALE				
	Residenti	Non res.	Totale	di cui ripetenti	di cui stranieri	Residenti	Non res.	Totale	di cui ripetenti	di cui stranieri	Residenti	Non res.	Totale	di cui ripetenti	di cui stranieri
1	13	0	13	0	2	13	3	16	0	5	26	3	29	0	7
1	14	0	14	0	2	15	0	15	0	1	29	0	29	0	3
1	12	1	13	0	4	16	0	16	0	2	28	1	29	0	6
1	13	0	13	0	1	16	0	16	0	7	29	0	29	0	8
4	52	1	53	0	9	60	3	63	0	15	112	4	116	0	24
<i>Anno precedente</i>											<i>116</i>	<i>4</i>	<i>120</i>	<i>0</i>	<i>30</i>

Corpo Docenti	TOT	
	6	
di cui in ruolo:	6	
non in ruolo:	0	
di sostegno:	0	

Incidenza stranieri : 20,69%

Incidenza non residenti : 3,45%

Provenienza alunni	TOT	
	4	
Torrebelvicino	4	

Disabilità e Sostegno

N°Disabili	Ore di sostegno settimanali	N° Docenti/Operatori	Fonti del sostegno
0			

SCUOLA DELL'INFANZIA S. GIORGIO – POLEO A.S. 2013-2014

Alunni Iscritti

N. Sezioni	MASCHI					FEMMINE					TOTALE GENERALE					
	Residenti	Non res.	Totale	di cui ripetenti	di cui stranieri	Residenti	Non res.	Totale	di cui ripetenti	di cui stranieri	Residenti	Non res.	Totale	di cui ripetenti	di cui stranieri	
1	11	1	12	0	0	12	3	15	0	0	23	4	27	0	0	
1	10	0	10	0	0	10	2	12	0	1	20	2	22	0	1	
1	11	1	12	0	0	13	0	13	0	1	24	1	25	0	1	
3	32	2	34	0	0	35	5	40	0	2	67	7	74	0	2	
											<i>Anno precedente</i>	66	5	71	2	0

Corpo Docenti	TOT	6
di cui in ruolo:		6
non in ruolo:		0
di sostegno:		1

Incidenza stranieri : 2,70%

Incidenza non residenti : 9,46%

Provenienza alunni	TOT	7
Malo		1
Santorso		2
Thiene		1
Torrebelvicino		3

Disabilità e Sostegno

N°Disabili	Ore di sostegno settimanali	N° Docenti/Operatori	Fonti del sostegno
1	17,50 + 4	1 + 1	SCUOLA + ULSS

SCUOLA DELL'INFANZIA SACRO CUORE – STADIO A.S. 2013-2014

Alunni Iscritti

N. Sezioni	MASCHI					FEMMINE					TOTALE GENERALE				
	Residenti	Non res.	Totale	di cui ripetenti	di cui stranieri	Residenti	Non res.	Totale	di cui ripetenti	di cui stranieri	Residenti	Non res.	Totale	di cui ripetenti	di cui stranieri
1 anni 2/3/5	13	5	18	0	3	9	0	9	0	0	22	5	27	0	3
2 anni 3/4	19	4	23	0	1	28	2	30	0	6	47	6	53	0	7
2 anni 4/5	32	4	36	0	6	16	1	17	0	2	48	5	53	0	8
5	64	13	77	0	10	53	3	56	0	8	117	16	133	0	18
<i>Anno precedente</i>											109	23	132	0	15

Corpo Docenti	TOT	6
di cui in ruolo:		6
non in ruolo:		0
di sostegno:		0

Incidenza stranieri : 13,53%

Incidenza non residenti : 12,03%

Provenienza alunni	TOT	16
Marano		1
Santorso		5
S Vito di L.		3
Torrebelvicino		5
Valli del P.		1
Zanè		1

Disabilità e Sostegno

N°Disabili	Ore di sostegno settimanali	N° Docenti/Operatori	Fonti del sostegno
0			

SCUOLA DELL'INFANZIA MADDALENA DI CANOSSA – A.S. 2013-2014

Alunni Iscritti

N. Sezioni	MASCHI					FEMMINE					TOTALE GENERALE				
	Residenti	Non res.	Totale	di cui ripetenti	di cui stranieri	Residenti	Non res.	Totale	di cui ripetenti	di cui stranieri	Residenti	Non res.	Totale	di cui ripetenti	di cui stranieri
1	10	2	12	0	3	11	2	13	0	3	21	4	25	0	6
1	11	0	11	0	4	12	1	13	0	6	23	1	24	0	10
1	9	1	10	0	3	12	3	15	0	6	21	4	25	0	9
1	10	1	11	0	2	13	0	13	0	7	23	1	24	0	9
1	10	1	11	0	2	11	1	12	0	1	21	2	23	0	3
5	50	5	55	0	14	59	7	66	0	23	109	12	121	0	37
<i>Anno precedente</i>											<i>119</i>	<i>9</i>	<i>128</i>	<i>0</i>	<i>30</i>

Corpo Docenti	TOT	7
di cui in ruolo:		4
non in ruolo:		3
di sostegno:		0

Incidenza stranieri : 30,58%

Incidenza non residenti : 9,92%

Provenienza alunni	TOT	12
Malo		5
Monticello		1
Piovene R.		1
Santorso		2
San Vito di L.		1
S.Teodoro		1
Torrebelvicino		1

Disabilità e Sostegno

N°Disabili	Ore di sostegno settimanali	N° Docenti/Operatori	Fonti del sostegno
0			

SCUOLA DELL'INFANZIA STATALE A. ROSSI – A.S. 2013-2014

Aluni Iscritti

N. Sezioni	MASCHI					FEMMINE					TOTALE GENERALE					
	Residenti	Non res.	Totale	di cui ripetenti	di cui stranieri	Residenti	Non res.	Totale	di cui ripetenti	di cui stranieri	Residenti	Non res.	Totale	di cui ripetenti	di cui stranieri	
3	37	1	38	0	13	39	4	43	0	22	76	5	81	0	35	
3	37	1	38	0	13	39	4	43	0	22	76	5	81	0	35	
<i>Anno precedente</i>												77	3	80	0	40

Corpo Docenti	TOT	10
di cui in ruolo:		8
non in ruolo:		2
di sostegno:		2

Incidenza stranieri : 43,21%

Incidenza non residenti : 6,17%

Provenienza alunni	TOT	5
Piovene		1
Torrebelvicino		4

Disabilità e Sostegno

N°Disabili	Ore di Sostegno Complessive	N° Docenti/Operatori	Fonti del sostegno
3	50	2 operatori	SCUOLA

SCUOLA DELL'INFANZIA STATALE CA' TRENTA – A.S. 2013-2014

Alunni Iscritti

N. Sezioni	MASCHI					FEMMINE					TOTALE GENERALE				
	Residenti	Non res.	Totale	di cui ripetenti	di cui stranieri	Residenti	Non res.	Totale	di cui ripetenti	di cui stranieri	Residenti	Non res.	Totale	di cui ripetenti	di cui stranieri
1	9	1	10	0	2	11	1	12	0	0	20	2	22	0	2
1	11	3	14	0	2	9	0	9	0	1	20	3	23	0	3
1	12	1	13	0	0	12	1	13	0	1	24	2	26	0	1
1	15	0	15	0	1	8	2	10	0	1	23	2	25	0	2
1	9	2	11	0	0	11	1	12	0	2	20	3	23	0	2
5	56	7	63	0	5	51	5	56	0	5	107	12	119	0	10
<i>Anno precedente</i>											121	8	129	0	11

Corpo Docenti	TOT	13
di cui in ruolo:	10	
non in ruolo:	3	
di sostegno:	2	

Incidenza stranieri : 8,40%

Incidenza non residenti : 10,08%

Provenienza alunni	TOT	12
Malo	1	
Monte di Malo	1	
S. Vito di L.	7	
Torrebelvicino	2	
Valli del P.	1	

Disabilità e Sostegno

N°Disabili	Ore di sostegno settimanali	N° Docenti/Operatori	Fonti del sostegno
3	50	2 + 1	UST + ULSS

SCUOLA DELL'INFANZIA STATALE SS. TRINITA' – A.S. 2013-2014

Alunni Iscritti

N. Sezioni	MASCHI					FEMMINE					TOTALE GENERALE				
	Residenti	Non res.	Totale	di cui ripetenti	di cui stranieri	Residenti	Non res.	Totale	di cui ripetenti	di cui stranieri	Residenti	Non res.	Totale	di cui ripetenti	di cui stranieri
1	14	0	14	0	4	12	0	12	1	2	26	0	26	1	6
1	17	0	17	0	4	11	0	11	1	3	28	0	28	1	7
1	13	0	13	0	2	12	0	12	0	4	25	0	25	0	6
1	13	0	13	0	1	12	0	12	0	2	25	0	25	0	3
1	14	0	14	1	4	12	0	12	0	4	26	0	26	1	8
1	19	0	19	0	6	9	0	9	0	5	28	0	28	0	11
6	90	0	90	1	21	68	0	68	2	20	158	0	158	3	41
<i>Anno precedente</i>											<i>148</i>	<i>6</i>	<i>154</i>	<i>0</i>	<i>37</i>

Corpo Docenti	TOT	19
di cui in ruolo:		14
non in ruolo:		5
di sostegno:		4

Incidenza stranieri : 25,95%

Incidenza non residenti : 0,00%

Provenienza alunni	TOT	0
--------------------	-----	---

Disabilità e Sostegno

N°Disabili	Ore di sostegno settimanali	N° Docenti/Operatori	Fonti del sostegno
8	114 + 47	1	UST + ULSS

SCUOLA DELL'INFANZIA STATALE S. MARIA DEL PORNARO – A.S. 2013-2014

Alunni Iscritti

N. Sezioni	MASCHI					FEMMINE					TOTALE GENERALE				
	Residenti	Non res.	Totale	di cui ripetenti	di cui stranieri	Residenti	Non res.	Totale	di cui ripetenti	di cui stranieri	Residenti	Non res.	Totale	di cui ripetenti	di cui stranieri
1	8	4	12	0	0	5	6	11	0	1	13	10	23	0	1
1	4	8	12	0	0	5	6	11	0	1	9	14	23	0	1
2	12	12	24	0	0	10	12	22	0	2	22	24	46	0	2
<i>Anno precedente</i>											22	23	45	0	2

Corpo Docenti	TOT	5
di cui in ruolo:		5
non in ruolo:		0
di sostegno:		1

Incidenza stranieri : 4,35%

Incidenza non residenti : 52,17%

Provenienza alunni	TOT	24
Caltrano		1
Santorso		22
Torrebelvicino		1

Disabilità e Sostegno

N°Disabili	Ore di sostegno settimanali	N° Docenti/Operatori	Fonti del sostegno
2	50,5	1 + 1	UST + ULSS

SCUOLA PRIMARIA G.B. CIPANI – A.S. 2013-2014

Alunni Iscritti

CLASSE	N. Sezioni	MASCHI					FEMMINE					TOTALE GENERALE				
		Residenti	Non res.	Totale	di cui ripetenti	di cui stranieri	Residenti	Non res.	Totale	di cui ripetenti	di cui stranieri	Residenti	Non res.	Totale	di cui ripetenti	di cui stranieri
1^	1	10	1	11	0	0	8	0	8	0	0	18	1	19	0	0
2^	1	9	0	9	0	0	9	0	9	0	1	18	0	18	0	1
3^	2	16	2	18	0	1	11	0	11	0	0	27	2	29	0	1
4^	2	17	3	20	0	1	10	2	12	0	0	27	5	32	0	1
5^	2	18	5	23	0	0	8	2	10	0	1	26	7	33	0	1
	8	70	11	81	0	2	46	4	50	0	2	116	15	131	0	4

<i>Anno precedente</i>	124	15	139	0	6
------------------------	-----	----	-----	---	---

Corpo Docenti		TOT	11
di cui	in ruolo:		11
	non in ruolo:		0
	di sostegno:		1

Incidenza stranieri : 3,05%

Incidenza non residenti : 11,45%

Provenienza alunni		TOT	15
	Santorso		3
	Thiene		1
	Torrebelvicino		11

Disabilità e Sostegno

N°Disabili	Ore di sostegno settimanali	N° Docenti/Operatori	Fonti del sostegno
4	35 + 6	2 + 1	UST + PROVINCIA

SCUOLA PRIMARIA A. ROSMINI – A.S. 2013-2014

Alunni Iscritti

CLASSE	N. Sezioni	MASCHI					FEMMINE					TOTALE GENERALE				
		Residenti	Non res.	Totale	di cui ripetenti	di cui stranieri	Residenti	Non res.	Totale	di cui ripetenti	di cui stranieri	Residenti	Non res.	Totale	di cui ripetenti	di cui stranieri
1^	2	19	1	20	0	6	18	2	20	0	6	37	3	40	0	12
2^	3	28	4	32	0	8	23	3	26	0	6	51	7	58	0	14
3^	2	17	1	18	0	5	20	2	22	0	8	37	3	40	0	13
4^	2	13	3	16	0	0	14	1	15	0	1	27	4	31	0	1
5^	2	22	1	23	0	5	19	2	21	0	3	41	3	44	0	8
	11	99	10	109	0	24	94	10	104	0	24	193	20	213	0	48

<i>Anno precedente</i>	209	20	229	1	49
------------------------	-----	----	-----	---	----

Corpo Docenti	TOT	19
di cui in ruolo:		19
non in ruolo:		0
di sostegno:		2

Incidenza stranieri : 22,54%

Incidenza non residenti : 9,39%

Provenienza alunni	TOT	20
Fara Vic.na		2
Malo		1
Santorso		2
S. Vito di L.		1
Torrebelvicino		11
Valdagno		1
Valli del P.		2

Disabilità e Sostegno

N°Disabili	Ore di sostegno settimanali	N° Docenti/Operatori	Fonti del sostegno
4	dato non fornito	3	SCUOLA

SCUOLA PRIMARIA G. MARCONI – A.S. 2013-2014

Alunni Iscritti

CLASSE	N. Sezioni	MASCHI					FEMMINE					TOTALE GENERALE				
		Residenti	Non res.	Totale	di cui ripetenti	di cui stranieri	Residenti	Non res.	Totale	di cui ripetenti	di cui stranieri	Residenti	Non res.	Totale	di cui ripetenti	di cui stranieri
1^	2	13	2	15	0	10	14	0	14	0	11	27	2	29	0	21
2^	2	18	0	18	0	14	8	0	8	0	3	26	0	26	0	17
3^	2	18	0	18	0	10	16	0	16	0	11	34	0	34	0	21
4^	2	23	0	23	0	10	9	2	11	0	5	32	2	34	0	15
5^	2	17	1	18	0	12	15	0	15	0	6	32	1	33	0	18
	10	89	3	92	0	56	62	2	64	0	36	151	5	156	0	92

Anno precedente	167	4	171	3	97
-----------------	-----	---	-----	---	----

Corpo Docenti	TOT	18
di cui in ruolo:		13
non in ruolo:		5
di sostegno:		3

Incidenza stranieri : 58,97%

Incidenza non residenti : 3,21%

Provenienza alunni	TOT	5
Marano Vic.		1
Thiene		1
Torrebelvicino		1
Valli del P.		2

Disabilità e Sostegno

N°Disabili	Ore di Sostegno Complessive	N° Docenti/Operatori	Fonti del sostegno
5	dato non fornito		

SCUOLA PRIMARIA DON GNOCCHI – A.S. 2013/2014

Alunni Iscritti

CLASSE	N. Sezioni	MASCHI					FEMMINE					TOTALE GENERALE				
		Residenti	Non res.	Totale	di cui ripetenti	di cui stranieri	Residenti	Non res.	Totale	di cui ripetenti	di cui stranieri	Residenti	Non res.	Totale	di cui ripetenti	di cui stranieri
1^	3	28	3	31	2	11	26	2	28	0	15	54	5	59	2	26
2^	3	28	2	30	0	10	36	4	40	0	16	64	6	70	0	26
3^	3	37	4	41	0	13	33	0	33	1	18	70	4	74	1	31
4^	3	28	4	32	0	11	23	1	24	0	6	51	5	56	0	17
5^	2	19	2	21	0	10	19	1	20	0	8	38	3	41	0	18
	14	140	15	155	2	55	137	8	145	1	63	277	23	300	3	118

<i>Anno precedente</i>	275	25	300	1	116
------------------------	-----	----	-----	---	-----

Corpo Docenti	TOT	21
di cui in ruolo:		19
non in ruolo:		2
di sostegno:		2

Incidenza stranieri : 39,33%

Incidenza non residenti : 7,67%

Provenienza alunni	TOT	23
Malo		3
Marano Vic.		4
M.te di Malo		1
Rimini		1
Santorso		2

S. Vito di L.	2
Thiene	1
Torrebelvicino	3
Valdagno	1
Valli del Pas.	4
Vicenza	1

Disabilità e Sostegno

N°Disabili	Ore di sostegno settimanali	N° Docenti/Operatori	Fonti del sostegno
6	47 + 14	3 + 1	UST + ULSS

SCUOLA PRIMARIA V. DA FELTRE – A.S. 2013-2014

Alunni Iscritti

CLASSE	N. Sezioni	MASCHI					FEMMINE					TOTALE GENERALE				
		Residenti	Non res.	Totale	di cui ripetenti	di cui stranieri	Residenti	Non res.	Totale	di cui ripetenti	di cui stranieri	Residenti	Non res.	Totale	di cui ripetenti	di cui stranieri
1^	1	8	2	10	0	2	12	1	13	0	0	20	3	23	0	2
2^	1	8	0	8	0	0	7	3	10	0	0	15	3	18	0	0
3^	1	6	2	8	0	0	11	1	12	0	0	17	3	20	0	0
4^	1	4	7	11	0	0	7	1	8	0	2	11	8	19	0	2
5^	2	12	2	14	0	1	15	3	18	0	2	27	5	32	0	3
	6	38	13	51	0	3	52	9	61	0	4	90	22	112	0	7
		<i>Anno precedente</i>		83	22	105	2	6								

Corpo Docenti	TOT	11
di cui in ruolo:	10	
non in ruolo:	1	
di sostegno:	2	

Incidenza stranieri : 6,25%

Incidenza non residenti : 19,64%

Provenienza alunni	TOT	22
Malo	5	
Marano Vic.	12	
S.Vito di L.	1	
Thiene	1	
Torrebelvicino	3	

Disabilità e Sostegno

N°Disabili	Ore di sostegno settimanali	N° Docenti/Operatori	Fonti del sostegno
4	30	3	UST

SCUOLA PRIMARIA S. BENEDETTO – A.S. 2013/2014

Alunni Iscritti

CLASSE	N. Sezioni	MASCHI					FEMMINE					TOTALE GENERALE				
		Residenti	Non res.	Totale	di cui ripetenti	di cui stranieri	Residenti	Non res.	Totale	di cui ripetenti	di cui stranieri	Residenti	Non res.	Totale	di cui ripetenti	di cui stranieri
1^	3	26	2	28	0	5	36	1	37	0	7	62	3	65	0	12
2^	3	28	0	28	1	4	26	4	30	0	4	54	4	58	1	8
3^	3	29	4	33	0	6	32	2	34	0	8	61	6	67	0	14
4^	2	27	0	27	0	5	19	1	20	0	4	46	1	47	0	9
5^	3	23	3	26	0	5	36	1	37	0	9	59	4	63	0	14
	14	133	9	142	1	25	149	9	158	0	32	282	18	300	1	57

<i>Anno precedente</i>	289	18	307	3	52
------------------------	-----	----	-----	---	----

Corpo Docenti	TOT	23
di cui	in ruolo:	21
	non in ruolo:	2
	di sostegno:	3

Incidenza stranieri : 19,00%

Incidenza non residenti : 6,00%

Provenienza alunni	TOT	18
Cornedo Vic.		1
Malo		2
Santorso		2
S. Vito di L.		6

Thiene		1
Torrebelvicino		5
Zanè		1

Disabilità e Sostegno

N°Disabili	Ore di sostegno settimanali	N° Docenti/Operatori	Fonti del sostegno
7	dato non fornito	3 + 2	UST + PROV + ULSS

SCUOLA PRIMARIA DON MILANI – A.S. 2013/2014

Alunni Iscritti

CLASSE	N. Sezioni	MASCHI					FEMMINE					TOTALE GENERALE				
		Residenti	Non res.	Totale	di cui ripetenti	di cui stranieri	Residenti	Non res.	Totale	di cui ripetenti	di cui stranieri	Residenti	Non res.	Totale	di cui ripetenti	di cui stranieri
1^	2	14	5	19	0	2	17	1	18	0	0	31	6	37	0	2
2^	2	9	3	12	0	0	14	5	19	0	3	23	8	31	0	3
3^	2	16	2	18	0	1	13	2	15	0	1	29	4	33	0	2
4^	2	22	3	25	0	0	18	6	24	0	1	40	9	49	0	1
5^	2	17	3	20	0	3	11	3	14	0	0	28	6	34	0	3
	10	78	16	94	0	6	73	17	90	0	5	151	33	184	0	11

Anno precedente	159	34	193	0	10
-----------------	-----	----	-----	---	----

Corpo Docenti	TOT	18
di cui in ruolo:		14
non in ruolo:		4
di sostegno:		3

Incidenza stranieri : 5,98%

Incidenza non residenti : 17,93%

Provenienza alunni	TOT	33
Marano Vic.		3
Monte di Malo		4
Piovene R.		1
S. Vito di L.		21
Thiene		1
Torrebelvicino		3

Disabilità e Sostegno

N°Disabili	Ore di sostegno settimanali	N° Docenti	Fonti del sostegno
8	dato non fornito	3 + 1	UST + ULSS

SCUOLA PRIMARIA A. PALLADIO – A.S. 2013-2014

Alunni Iscritti

CLASSE	N. Sezioni	MASCHI					FEMMINE					TOTALE GENERALE				
		Residenti	Non res.	Totale	di cui ripetenti	di cui stranieri	Residenti	Non res.	Totale	di cui ripetenti	di cui stranieri	Residenti	Non res.	Totale	di cui ripetenti	di cui stranieri
1^	3	35	0	35	1	12	23	0	23	0	7	58	0	58	1	19
2^	3	34	1	35	0	11	37	0	37	0	12	71	1	72	0	23
3^	3	28	3	31	0	11	30	4	34	0	7	59	7	65	0	18
4^	3	27	2	29	0	4	33	1	34	0	6	60	3	63	0	10
5^	3	29	1	30	0	5	32	4	36	0	8	61	5	66	0	13
	15	153	7	160	1	43	155	9	164	0	40	309	16	324	1	83

Anno precedente	316	22	338	5	89
-----------------	-----	----	-----	---	----

Corpo Docenti	TOT	30
di cui in ruolo:		23
non in ruolo:		7
di sostegno:		5

Incidenza stranieri : 25,62%

Incidenza non residenti : 4,94%

Provenienza alunni	TOT	16
Marano Vic.		1
Piovene R.		1
Santorso		10
Torrebelvicino		3
Velo d'Astico		1

Disabilità e Sostegno

N°Disabili	Ore di sostegno settimanali	N° Docenti/Operatori	Fonti del sostegno
7	86 + 23 + 6	6 + 1	UST+ULSS+PROV

SCUOLA PRIMARIA GIOVANNI XXIII – A.S. 2013-2014

Alunni Iscritti

CLASSE	N. Sezioni	MASCHI					FEMMINE					TOTALE GENERALE				
		Residenti	Non res.	Totale	di cui ripetenti	di cui stranieri	Residenti	Non res.	Totale	di cui ripetenti	di cui stranieri	Residenti	Non res.	Totale	di cui ripetenti	di cui stranieri
1^ - 4^	1	8	2	10	0	0	7	2	9	0	0	15	4	19	0	0
1^	1	5	3	8	0	0	3	4	7	0	0	8	7	15	0	0
3^	1	6	3	9	1	0	7	1	8	0	0	13	4	17	1	0
5^	1	5	1	6	0	0	7	2	9	0	0	12	3	15	0	0
	4	24	9	33	1	0	24	9	33	0	0	48	18	66	1	0

Anno precedente	45	20	65	1	0
-----------------	----	----	----	---	---

Corpo Docenti		TOT	5
di cui	in ruolo:		4
	non in ruolo:		1
	di sostegno:		0

Incidenza stranieri : 0,00%

Incidenza non residenti : 27,27%

Provenienza alunni		TOT	18
	Caltrano		1
	M.te di Malo		1
	Piovene R.		1
	Santorso		10
	S.Vito di L.		2
	Torrebelvicino		3

Disabilità e Sostegno

N°Disabili	Ore di sostegno settimanali	N° Docenti/Operatori	Fonti del sostegno
0	0	0	

SCUOLA PRIMARIA PARITARIA M. DI CANOSSA – A.S. 2013-2014

Alunni Iscritti

CLASSE	N. Sezioni	MASCHI					FEMMINE					TOTALE GENERALE				
		Residenti	Non res.	Totale	di cui ripetenti	di cui stranieri	Residenti	Non res.	Totale	di cui ripetenti	di cui stranieri	Residenti	Non res.	Totale	di cui ripetenti	di cui stranieri
1^	2	21	1	22	1	3	27	3	30	0	1	48	4	52	1	4
2^	2	22	6	28	0	3	13	6	19	0	4	35	12	47	0	7
3^	2	29	6	35	0	4	18	2	20	0	0	47	8	55	0	4
4^	2	21	3	24	0	0	26	2	28	0	2	47	5	52	0	2
5^	2	18	0	18	0	0	28	4	32	0	3	46	4	50	0	3
	10	111	16	127	1	10	112	17	129	0	10	223	33	256	1	20

Anno precedente	211	42	253	0	21
-----------------	-----	----	-----	---	----

Corpo Docenti	TOT	17
di cui in ruolo:		14
non in ruolo:		3
di sostegno:		2

Incidenza stranieri : 7,81%

Incidenza non residenti : 12,89%

Provenienza alunni	TOT	33
Malo		8
Marano V.		1
Monte di M.		2
Piovene R.		5

Santorso	7
Thiene	1
Torrebelvicino	5
Valli del Pas.	4

Disabilità e Sostegno

N°Disabili	Ore si sostegno settimanali	N° Docenti/Operatori	Fonti del sostegno

SCUOLA SECONDARIA DI PRIMO GRADO A. FUSINATO – A.S. 2013-2014

Alunni Iscritti

CLASSE	N. Sezioni	MASCHI					FEMMINE					TOTALE GENERALE				
		Residenti	Non res.	Totale	di cui ripetenti	di cui stranieri	Residenti	Non res.	Totale	di cui ripetenti	di cui stranieri	Residenti	Non res.	Totale	di cui ripetenti	di cui stranieri
1^	6	55	7	62	6	18	76	13	89	4	14	131	20	151	10	32
2^	7	74	7	81	1	20	67	9	76	2	17	141	16	157	3	37
3^	6	69	8	77	2	13	70	5	75	3	9	139	13	152	5	22
	19	198	22	220	9	51	213	27	240	9	40	411	49	460	18	91

dato riferito IPSIA-IPC

<i>Anno precedente</i>	436	49	485	22	101
------------------------	-----	----	-----	----	-----

Corpo Docenti	TOT	42
di cui	in ruolo:	35
	non in ruolo:	7
	di sostegno:	3

Incidenza stranieri : 19,78%

Incidenza non residenti : 10,65%

Provenienza alunni	TOT	49
	Chiuppano	1
	Malo	8
	Marano Vic.	6
	Monte di M.	2
	Piovene R.	4
	Santorso	12

	San Vito di L.	2
	Torrebelvicino	6
	Valli del P.	8

Disabilità e Sostegno

N°Disabili	Ore di sostegno settimanali	N° Docenti/Operatori	Fonti del sostegno
10	20	3	UST

SCUOLA SECONDARIA DI PRIMO GRADO DON BATTISTELLA – A.S. 2013-2014

Alunni Iscritti

CLASSE	N. Sezioni	MASCHI					FEMMINE					TOTALE GENERALE				
		Residenti	Non res.	Totale	di cui ripetenti	di cui stranieri	Residenti	Non res.	Totale	di cui ripetenti	di cui stranieri	Residenti	Non res.	Totale	di cui ripetenti	di cui stranieri
1^	6	63	5	68	0	10	53	4	57	0	6	116	9	125	0	16
2^	5	57	4	61	0	7	53	4	57	0	7	110	8	118	0	14
3^	5	62	2	64	0	8	52	5	57	0	12	114	7	121	0	20
	16	182	11	193	0	25	158	13	171	0	25	340	24	364	0	50
		<i>Anno precedente</i>		342	24	366	13	47								

Corpo Docenti	TOT	35
di cui in ruolo:	29	
non in ruolo:	6	
di sostegno:	5	

Incidenza stranieri : 13,74%

Incidenza non residenti : 6,59%

Provenienza alunni	TOT	24
Malo	3	
Santorso	1	
S. Vito di L.	3	
Torrebelvicino	16	
Zanè	1	

Disabilità e Sostegno

N°Disabili	Ore di sostegno settimanali	N° Docenti/Operatori	Fonti del sostegno
14	96 + 25	5 + 2	USP + ULSS

SCUOLA SECONDARIA DI PRIMO GRADO P. MARASCHIN – A.S. 2013-2014

Alunni Iscritti

CLASSE	N. Sezioni	MASCHI					FEMMINE					TOTALE GENERALE				
		Residenti	Non res.	Totale	di cui ripetenti	di cui stranieri	Residenti	Non res.	Totale	di cui ripetenti	di cui stranieri	Residenti	Non res.	Totale	di cui ripetenti	di cui stranieri
1^	5	69	3	72	2	11	57	2	59	0	15	126	5	131	2	26
2^	5	42	7	49	0	11	64	2	66	0	8	106	9	115	0	19
3^	5	55	4	59	2	12	49	3	52	1	9	104	7	111	3	21
	15	166	14	180	4	34	170	7	177	1	32	336	21	357	5	66
		<i>Anno precedente</i>		321	18	339	7	58								

Corpo Docenti		TOT	36
di cui	in ruolo:		27
	non in ruolo:		9
	di sostegno:		1

Incidenza stranieri : 18,49%

Incidenza non residenti : 5,88%

Provenienza alunni		TOT	21
	Caltrano		3
	Fara Vic.na		1
	Marano V.		1
	Piovene R.		1
	Santorso		9
	Torrebelvicino		5
	Valli del P.		1

Disabilità e Sostegno

N°Disabili	Ore di sostegno settimanali	N° Docenti/Operatori	Fonti del sostegno
9	90 + 9	6 + 1	USP+ULSS

LICEO GINNASIO "G. ZANELLA" – A.S. 2013-2014

Alunni Iscritti

CLASSE	N. Sezioni	MASCHI					FEMMINE					TOTALE GENERALE				
		Residenti	Non res.	Totale	di cui ripetenti	di cui stranieri	Residenti	Non res.	Totale	di cui ripetenti	di cui stranieri	Residenti	Non res.	Totale	di cui ripetenti	di cui stranieri
1^	2	2	4	6	1	1	11	17	28	0	1	13	21	34	1	2
2^	1	6	4	10	0	0	9	8	17	2	0	15	12	27	2	0
3^	2	4	6	10	1	0	8	12	20	2	0	12	18	30	3	0
4^	2	7	5	12	0	0	15	10	25	0	0	22	15	37	0	0
5^	2	6	8	14	0	0	10	20	30	0	0	16	28	44	0	0
	9	25	27	52	2	1	53	67	120	4	1	78	94	172	6	2
		<i>Anno precedente</i>		88	90	178	4	1								

Corpo Docenti	TOT	52
di cui in ruolo:		40
non in ruolo:		12
di sostegno:		2

(*) totale docenti classico/linguistico

Incidenza stranieri : 1,16%

Incidenza non residenti : 54,65%

Provenienza alunni	TOT	94
Arsiero		1
Carrè		1
Cogollo del C.		3
Cornedo V.		2
Folgaria		1
Isola V.		7
Malo		14
Marano V.		15

Marino	1
Monte di M.	3
Pedemonte	1
Piovene R.	12
Recoaro T.	1
S. Vito di L.	4
Santorso	7
Thiene	1

Torrebelvicino	3
Valdagno	2
Valdastico	2
Valli del P.	4
Velo D'Astico	3
Zanè	2
Zugliano	4

Disabilità e Sostegno

(*) rilevazione studenti classico/linguistico

N°Disabili	Ore di sostegno settimanali	N° Docenti/Operatori	Fonti del sostegno
3	36 + 14	2+1	USP + PROV

LICEO LINGUISTICO "G. ZANELLA" – A.S. 2013-2014

Alunni Iscritti

CLASSE	N. Sezioni	MASCHI					FEMMINE					TOTALE GENERALE				
		Residenti	Non res.	Totale	di cui ripetenti	di cui stranieri	Residenti	Non res.	Totale	di cui ripetenti	di cui stranieri	Residenti	Non res.	Totale	di cui ripetenti	di cui stranieri
1^	4	9	5	14	1	0	20	50	70	2	2	29	55	84	3	2
2^	3	1	5	6	0	0	27	52	79	2	7	28	57	85	2	7
3^	3	8	4	12	0	1	20	45	65	1	5	28	49	77	1	6
4^	4	2	9	11	1	1	34	54	88	0	2	36	63	99	1	3
5^	3	2	6	8	0	2	29	47	76	0	5	31	53	84	0	7
	17	22	29	51	2	4	130	248	378	5	21	152	277	429	7	25

Anno precedente	157	258	415	4	24
-----------------	-----	-----	-----	---	----

Corpo Docenti

TOT	
di cui in ruolo:	
non in ruolo:	
di sostegno:	

(*) vedi scheda liceo classico

Incidenza stranieri : 5,83%

Incidenza non residenti : 64,57%

Provenienza alunni

TOT	277
Arsiero	8
Caltrano	8
Camisano	1
Carrè	7
Castelgomberto	1
Chiuppano	1
Cogollo del C.	13
Cornedo V.	6
Isola Vicentina	19

Malo	30
Marano V.	34
Monte di M.	8
Piovene R.	28
Posina	2
Recoaro T.	5
S. Vito di L.	12
Santorso	22
Sarcedo	1
Thiene	3

Tonezza	3
Torrebelvicino	18
Valdagno	16
Valdastico	8
Valli del P.	2
Velo D'Astico	8
Vicenza	2
Villaverla	1
Zanè	9
Zugliano	1

Disabilità e Sostegno

(*) vedi scheda liceo classico

N°Disabili	Ore di sostegno settimanali	N° Docenti/Operatori	Fonti del sostegno

LICEO SCIENTIFICO "N. TRON" – A.S. 2013-2014

Alunni Iscritti

CLASSE	N. Sezioni	MASCHI					FEMMINE					TOTALE GENERALE				
		Residenti	Non res.	Totale	di cui ripetenti	di cui stranieri	Residenti	Non res.	Totale	di cui ripetenti	di cui stranieri	Residenti	Non res.	Totale	di cui ripetenti	di cui stranieri
1^	8	33	76	109	7	1	31	86	117	3	3	64	162	226	10	4
2^	8	35	62	97	6	2	29	66	95	3	4	64	128	192	9	6
3^	7	29	55	84	0	1	42	59	101	2	7	71	114	185	2	8
4^	7	29	44	73	2	2	21	56	77	3	5	50	100	150	5	7
5^	7	44	53	97	1	2	25	45	70	0	2	69	98	167	1	4
	37	170	290	460	16	8	148	312	460	11	21	318	602	920	27	29

<i>Anno precedente</i>	333	571	904	13	31
------------------------	-----	-----	-----	----	----

Corpo Docenti	TOT	70
di cui	in ruolo:	67
	non in ruolo:	3
	di sostegno:	1

Incidenza stranieri : 3,15%

Incidenza non residenti : 65,43%

Provenienza alunni	TOT	602
Altavilla V.		1
Arsiero		8
Arzignano		1
Breganze		2
Brogliano		1
Caltrano		12
Calvene		1
Carrè		13
Chiuppano		7

Cogollo del C.	20
Cornedo V.	15
Fara V.	1
Isola V.	41
Lastebasse	1
Lugo di V.	1
Malo	77
Marano V.	55
Monte di M.	18

Monteviale	2
Pedemonte	4
Piovene R.	50
Recoaro T.	8
Salcedo	1
S. Vito di L.	27
Santorso	40
Sarcedo	3
Sovizzo	1
Thiene	20

Tonezza	2
Torrebelvicino	44
Trissino	1
Valdagno	61
Valdastico	7
Valli del P.	20
Velo D'Ast.	14
Villaverla	1
Zanè	18
Zugliano	3

Disabilità e Sostegno

N°Disabili	Ore di sostegno settimanali	N° Docenti/Operatori	Fonti del sostegno
4	29 + 42	2 + 3	ULSS + UST

LICEO ARTISTICO "A. MARTINI" – A.S. 2013-2014

Alunni Iscritti

CLASSE	N. Sezioni	MASCHI					FEMMINE					TOTALE GENERALE				
		Residenti	Non res.	Totale	di cui ripetenti	di cui stranieri	Residenti	Non res.	Totale	di cui ripetenti	di cui stranieri	Residenti	Non res.	Totale	di cui ripetenti	di cui stranieri
1^	3	8	11	19	0	1	13	20	33	2	1	21	31	52	2	2
2^	3	4	11	15	3	1	8	32	40	3	2	12	43	55	6	3
3^	2	2	9	11	1	2	9	20	29	0	0	11	29	40	1	2
4^	3	8	11	19	0	1	13	22	35	0	1	21	33	54	0	2
5^	3	3	13	16	0	1	9	20	29	0	1	12	33	45	0	2
	14	25	55	80	4	6	52	114	166	5	5	77	169	246	9	11

<i>Anno precedente</i>	71	172	243	10	11
------------------------	----	-----	-----	----	----

Corpo Docenti	TOT	77
di cui	in ruolo:	53
	non in ruolo:	24
	di sostegno:	17

compreso personale Liceo delle Scienze Umane

Incidenza stranieri : 4,47%

Incidenza non residenti : 68,70%

Provenienza alunni	TOT	169
Arsiero		2
Asiago		3
Breganze		1
Brogliano		1
Caltrano		1
Carrè		5
Castelgomberto		1
Chiuppano		4
Cogollo del C		4
Cornedo V.		1
Costabissara		1

Dueville		1
Fara V.		1
Isola V.		14
Lugo di V.		2
Malo		15
Marano V.		6
Montecchio P.		1
Piovene R		15
Posina		1
Roana		4
Rotzo		1

S. Vito di L.		9
Santorso		6
Sarcedo		6
Thiene		24
Torrebelv.		12
Valdagno		5
Valli del P.		3
Velo d'Ast.		2
Villaverla		2
Zanè		8
Zugliano		7

Disabilità e Sostegno

N°Disabili	Ore di sostegno settimanali	N° Docenti/Operatori	Fonti del sostegno
12	175	8 + 4	USP + ULSS

LICEO SCIENZE UMANE "A. MARTINI" – A.S. 2013-2014

Alunni Iscritti

CLASSE	N. Sezioni	MASCHI					FEMMINE					TOTALE GENERALE				
		Residenti	Non res.	Totale	di cui ripetenti	di cui stranieri	Residenti	Non res.	Totale	di cui ripetenti	di cui stranieri	Residenti	Non res.	Totale	di cui ripetenti	di cui stranieri
1^	5	6	9	15	1	0	26	69	95	5	8	32	78	110	6	8
2^	5	6	7	13	0	0	22	68	90	1	2	28	75	103	1	2
3^	6	7	11	18	1	0	29	94	123	3	3	36	105	141	4	3
4^	5	4	12	16	2	1	21	69	90	4	3	25	81	106	6	4
5^	5	2	9	11	0	0	21	73	94	2	4	23	82	105	2	4
	26	25	48	73	4	1	119	373	492	15	20	144	421	565	19	21
		<i>Anno precedente</i>		147	439	586	30	21								

Corpo Docenti	TOT	77
di cui in ruolo:		67
non in ruolo:		10
di sostegno:		10

compreso personale Liceo Artistico

Incidenza stranieri : 3,72%

Incidenza non residenti : 74,51%

Provenienza alunni	TOT	421
Altavilla		1
Altissimo		2
Arsiero		5
Asiago		7
Breganze		4
Brogliano		1
Caltrano		6
Calvene		3
Carrè		11
Chiuppano		7

Cogollo C.	11
Cornedo V	23
Dueville	3
Isola Vic.	20
Laghi	1
Lastebasse	1
Lugo di V.	3
Malo	46
Marano V.	33
M. di Malo	4

Modena	1
Montecchio P	1
Piovene R	29
Recoaro T	7
Roana	7
Rotzo	1
S. Vito di L.	15
Santorso	10
Sarcedo	11
Thiene	30

Tonezza	2
Torrebelvic.	17
Trissino	2
Valdagno	41
Valdastico	9
Valli del P	12
Velo d'Astico	7
Vicenza	1
Zanè	13
Zugliano	13

Disabilità e Sostegno

N°Disabili	Ore di sostegno settimanali	N° Docenti/Operatori	Fonti del sostegno
14	200	9 + 4	USP + ULSS + PROV + FAM

ISTITUTO TECNICO INDUSTRIALE "S. DE PRETTO" – A.S. 2013-2014

Alunni Iscritti

CLASSE	N. Sezioni	MASCHI					FEMMINE					TOTALE GENERALE				
		Residenti	Non res.	Totale	di cui ripetenti	di cui stranieri	Residenti	Non res.	Totale	di cui ripetenti	di cui stranieri	Residenti	Non res.	Totale	di cui ripetenti	di cui stranieri
1^	10	59	151	210	22	non ind.	12	45	57	1	non ind.	71	196	267	23	23
2^	8	60	94	154	9	non ind.	16	18	34	1	non ind.	76	112	188	10	14
3^	5	21	85	106	4	non ind.	2	17	19	0	non ind.	23	102	125	4	4
4^	5	30	62	92	3	non ind.	9	19	28	1	non ind.	39	81	120	4	6
5^	6	29	70	99	3	non ind.	9	7	16	0	non ind.	38	77	115	3	4
	34	199	462	661	41	non ind.	48	106	154	3	non ind.	247	568	815	44	51

<i>Anno precedente</i>	223	463	686	42	40
------------------------	-----	-----	-----	----	----

Corpo Docenti	TOT	84
di cui in ruolo:		75
non in ruolo:		9
di sostegno:		1

Incidenza stranieri : 6,26%

Incidenza non residenti : 69,69%

Provenienza alunni	TOT	568
Altissimo	1	
Arsiero	17	
Brogliano	1	
Caltrano	10	
Calvene	2	
Carrè	5	
Chiuppano	6	
Cogollo del C.	30	
Cornedo V.	13	
Fara Vic.	1	

Isola Vic.	32
Lastebasse	3
Lugo di V.	4
Malo	77
Marano V.	61
Monte di M.	25
Pedemonte	1
Piovene R.	34
Posina	5
Recoaro T.	18

S. Vito di L.	16
Santorso	25
Sarcedo	7
Thiene	22
Tonezza	6
Torrebelvicino	46
Trissino	3
Valdagno	32
Valdastico	1
Valli del P.	23

Velo D'ast.	15
Villaverla	2
Zanè	18
Zugliano	6

Disabilità e Sostegno

N°Disabili	Ore di sostegno settimanali	N° Docenti/Operatori	Fonti del sostegno
3	18	1	USP

ISTITUTO TECNICO COMMERCIALE "L.E V. PASINI" – I.T.C. – A.S. 2013-2014

Alunni Iscritti

CLASSE	N. Sezioni	MASCHI					FEMMINE					TOTALE GENERALE				
		Residenti	Non res.	Totale	di cui ripetenti	di cui stranieri	Residenti	Non res.	Totale	di cui ripetenti	di cui stranieri	Residenti	Non res.	Totale	di cui ripetenti	di cui stranieri
1^	5	22	19	41	2	3	27	75	102	7	7	49	94	143	9	10
2^	5	22	24	46	7	5	23	53	76	4	7	45	77	122	11	12
3^	5	14	27	41	3	4	19	55	74	3	9	33	82	115	6	13
4^	4	11	24	35	2	2	21	33	54	2	5	32	57	89	4	7
5^	7	16	29	45	0	3	18	65	83	0	8	34	94	128	0	11
	26	85	123	208	14	17	108	281	389	16	36	193	404	597	30	53
		<i>Anno precedente</i>		186	441	627	34	58								

Corpo Docenti		TOT	82
di cui	in ruolo:		68
	non in ruolo:		13
	di sostegno:		0

Incidenza stranieri : 8,88%

Incidenza non residenti : 67,67%

Provenienza		TOT	404
Arsiero		15	
Caltrano		9	
Carrè		2	
Chiuppano		2	
Cogollo del C.		19	
Cornedo V.		1	
Isola V.		15	
Laghi		1	
Lastebasse		2	
Malo		80	
Marano V.		59	

Monte di Malo	15
Pedemonte	2
Piovene R.	27
Posina	3
Recoaro T.	3
Rovato	1
S.Vito di L.	27
Santorso	29
Thiene	4
Tonezza	2
Torrebelvicino	42

Valdagno	9
Valdastico	2
Valli del P.	10
Velo d'Astico	18
Villaverla	1
Zanè	2
Zugliano	2

Disabilità e Sostegno

N°Disabili	Ore di sostegno settimanali	N° Docenti/Operatori	Fonti del sostegno
0	0	0	

ISTITUTO TECNICO COMMERCIALE "L.E V. PASINI" - corsi settore tecnologico/geometra/costruzione ambiente e territorio – A.S. 2013-2014

Alunni Iscritti

CLASSE	N. Sezioni	MASCHI					FEMMINE					TOTALE GENERALE				
		Residenti	Non res.	Totale	di cui ripetenti	di cui stranieri	Residenti	Non res.	Totale	di cui ripetenti	di cui stranieri	Residenti	Non res.	Totale	di cui ripetenti	di cui stranieri
1^	2	10	17	27	2	2	2	6	8	0	1	12	23	35	2	3
2^	2	5	17	22	2	2	3	10	13	1	2	8	27	35	3	4
3^	2	15	29	44	6	3	1	7	8	0	2	16	36	52	6	5
4^	3	12	29	41	4	0	10	12	22	0	4	22	41	63	4	4
5^	3	14	22	36	3	2	7	21	28	0	2	21	43	64	3	4
	12	56	114	170	17	9	23	56	79	1	11	79	170	249	18	20
		<i>Anno precedente</i>		93	186	279	22	25								

Corpo Docenti	TOT	81	totale docenti economico/tecnico
di cui in ruolo:		68	
non in ruolo:		13	
di sostegno:		0	

Incidenza stranieri : 8,03%
Incidenza non residenti : 68,27%

Provenienza	TOT	170
Arsiero		4
Caltrano		5
Carrè		1
Chiuppano		1
Cogollo del C.		1
Cornedo V.		12
Isola V.		4
Lastebasse		1
Malo		22
Marano V.		10

Monte di Malo	6
Pedemonte	2
Piovene R.	15
Recoaro T.	9
Roana	1
S.Vito di L.	12
Santorso	10
Thiene	1
Torrebelvicino	8
Valdagno	27

Valdastico	1
Valli del P.	10
Velo d'Astico	4
Zanè	3

Disabilità e Sostegno

N°Disabili	Ore di sostegno settimanali	N° Docenti/Operatori	Fonti del sostegno
0	0	0	

ISTITUTO PROFESSIONALE "GARBIN" – I.P.C. – A.S. 2013-2014

Alunni Iscritti

CLASSE	N. Sezioni	MASCHI					FEMMINE					TOTALE GENERALE				
		Residenti	Non res.	Totale	di cui ripetenti	di cui stranieri	Residenti	Non res.	Totale	di cui ripetenti	di cui stranieri	Residenti	Non res.	Totale	di cui ripetenti	di cui stranieri
1^	3	10	7	17	6	10	29	30	59	7	23	39	37	76	13	33
2^	2	7	12	19	1	3	13	18	31	1	12	20	30	50	2	15
3^	3	5	12	17	0	2	22	35	57	0	8	27	47	74	0	10
4^	4	6	20	26	2	2	15	38	53	3	12	21	58	79	5	14
5^	4	8	12	20	4	2	14	33	47	1	10	22	45	67	5	12
	16	36	63	99	13	19	93	154	247	12	65	129	217	346	25	84

dato riferito IPSIA-IPC

Anno precedente	226	538	764	63	144
-----------------	-----	-----	-----	----	-----

Corpo Docenti	TOT	135
di cui	in ruolo:	89
	non in ruolo:	46
	di sostegno:	16

dato riferito IPSIA-IPC

Incidenza stranieri : 24,28%

Incidenza non residenti : 62,72%

Provenienza	TOT	560
Arsiero		19
Asiago		1
Caltrano		8
Carrè		5
Castelgomberto		1
Chiuppano		3
Cogollo del C.		22
Cornedo		3
Costabissara		1
Dueville		3
Fara Vic.		1

dato riferito IPSIA-IPC

Godega S.Urbano	1
Gualdo Tadino	1
Isola Vic.	41
Malo	73
Marano Vic.	47
Monte di M.	19
Pedemonte	5
Piovene R.	33
Posina	6
Recoaro T.	12

Salcedo	1
S. Vito di L.	37
Santorso	54
Thiene	5
Tonezza	2
Torrebelvicino	53
Valdagno	27
Valdastico	6
Valli del P.	29
Velo D'Ast.	21

Venezia	1
Zanè	16
Zugliano	3

Disabilità e Sostegno

dato riferito IPSIA-IPC

N°Disabili	Ore di sostegno settimanali	N° Docenti/Operatori	Fonti del sostegno
17	186 + 8	11	USP + PROV

FORMAZIONE ALTO VICENTINO - DISKOS - DISCIPLINE DELLA COMUNICAZIONE - A.S. 2013-2014

Alunni Iscritti

CLASSE	N. Sezioni	MASCHI					FEMMINE					TOTALE GENERALE				
		Residenti	Non res.	Totale	di cui ripetenti	di cui stranieri	Residenti	Non res.	Totale	di cui ripetenti	di cui stranieri	Residenti	Non res.	Totale	di cui ripetenti	di cui stranieri
1^	1	0	2	2	0	0	1	12	13	0	0	1	14	15	0	0
2^	1	1	4	5	0	0	3	7	10	0	0	4	11	15	0	0
	2	1	6	7	0	0	4	19	23	0	0	5	25	30	0	0
		<i>Anno precedente</i>		7	17	24	0	0								

Corpo Docenti	TOT	11
di cui in ruolo:		0
non in ruolo:		11
di sostegno:		0

incarico di consulenza professionale

Incidenza stranieri : 0,00%

Incidenza non residenti : 83,33%

Provenienza	TOT	25
Breganze		1
Castelgomberto		1
Cornedo Vic.		2
Costabissara		1
Grisignano di Z.		1
Malo		1
Montecchio M		1
Monte di Malo		1

Recoaro T.	5
Sandrigo	1
Sarcedo	2
Thiene	3
Torrebelvicino	1
Valdagno	3
Zugliano	1

Disabilità e Sostegno

N°Disabili	Ore di Sostegno Complessive	N° Docenti	Fonti del sostegno
0	0	0	

Dettaglio per ogni scuola a.s. 2013/2014:
I) INFANZIA

TIPO SCUOLA	infanzia statali				infanzia paritarie						TOTALE	
	SS. Trinità	A. Rossi	S.Maria del Pornaro	Cà Trenta	Sacro Cuore	Maria Immacolata	S. Domenico Savio	Maddalena di Canossa	Cuore Immacolato di Maria	San Giorgio	SCUOLE INFANZIA	
NOME SCUOLA												
Infanzia [3/5] anni	Tot. alunni	158	81	46	119	133	136	116	121	127	74	1.111
	di cui NON residenti	0	5	24	12	16	7	4	12	49	7	136
	Tot. sezioni (nb: miste x età)	6	3	2	5	5	5	4	5	6	3	44

	Statali	Paritarie
Tot. alunni	404	707
di cui NON residenti	41	95
Tot. sezioni (nb: miste x età)	16	28

Dettaglio per ogni scuola a.s. 2013/2014:

II) PRIMARIE

	TIPO SCUOLA	Primaria										TOTALE
	NOME SCUOLA	Rosmini	G.B. Cipani	Marconi	V. Da Feltre	D. Gnocchi	Giovanni XXIII	A.Palladio	S.Benedetto	Don Milani	parificata Maddalena di Canossa	SCUOLE PRIMARIE
1 [^]	Tot. alunni	40	19	29	23	59	19	58	65	37	52	401
	di cui NON residenti	3	1	2	3	5	4	0	3	6	4	31
	sezioni	2	1	2	1	3	1	3	3	2	2	20
2 [^]	Tot. alunni	58	18	26	18	70	15	72	58	31	47	413
	di cui NON residenti	7	0	0	3	6	7	1	4	8	12	48
	sezioni	3	1	2	1	3	1	3	3	2	2	21
3 [^]	Tot. alunni	40	29	34	20	74	17	65	67	33	55	412
	di cui NON residenti	3	2	0	3	4	4	7	6	4	8	48
	sezioni	2	2	2	1	3	1	3	3	2	2	21
4 [^]	Tot. alunni	31	32	34	19	56		63	47	49	52	383
	di cui NON residenti	4	5	2	8	5		3	1	9	5	42
	sezioni	2	2	2	1	3		3	2	2	2	19
5 [^]	Tot. alunni	44	33	33	32	41	15	66	63	34	50	411
	di cui NON residenti	3	7	1	5	3	3	5	4	6	4	41
	sezioni	2	2	2	2	2	1	3	3	2	2	21
TOTALE Scuola	Tot. alunni	213	131	156	112	300	66	324	300	184	256	2.042
	di cui NON residenti	20	15	5	22	23	18	16	18	33	33	203
	sezioni	11	8	10	6	14	4	15	14	10	10	102

Dettaglio per ogni scuola a.s. 2013/2014:
III) SECONDARIE DI 1^ GRADO

	TIPO SCUOLA	Secondaria di 1° grado			TOTALE
		P. Maraschin	Don Battistella	A. Fusinato	SCUOLE
	NOME SCUOLA				
1^	Tot. alunni	131	125	151	407
	di cui NON residenti	5	9	20	34
	sezioni	5	6	6	17
2^	Tot. alunni	115	118	157	390
	di cui NON residenti	9	8	16	33
	sezioni	5	5	7	17
3^	Tot. alunni	111	121	152	384
	di cui NON residenti	7	7	13	27
	sezioni	5	5	6	16
TOTALE Scuola	Tot. alunni	357	364	460	1.181
	di cui NON residenti	21	24	49	94
	sezioni	15	16	19	50

Dettaglio per ogni scuola a.s. 2013/2014:
IV) SECONDARIE DI 2^ GRADO

TIPO SCUOLA	Secondaria di 2° Grado														TOTALE
	Liceo Classico	Liceo Linguistico	Liceo Scientifico	Liceo Artistico	Liceo Sociale	Istituto Tecnico Commerciale		Istituto Tecnico Industriale	Istituto Profess. Industria Artigianato e Commercio	Istituto Profess. Industria Artigianato e Commercio	Centro di Formazione Profess.	FAV DISKOS	FAV ISAI	SCUOLE	
	G. Zanella	G. Zanella	N. Tron	A. Martini Artistico	A. Martini Scienze Umane	F.Ili Pasini Settore Commerciale	F.Ili Pasini Settore tecnologico /geometra/ costruz. Ambiente e territorio	S. De Pretto	I.P.C. G.B. Garbin	I.P.S.I.A. G.B. Garbin	CNOS FAP				
1^	Tot. alunni	34	84	226	52	110	143	35	267	76	102	68	15	1.212	
	di cui NON residenti	21	55	162	31	78	94	23	196	37	72	53	14	836	
	sezioni	2	4	8	3	5	5	2	10	3	4	3	1	50	
2^	Tot. alunni	27	85	192	55	103	122	35	188	50	77	65	15	1.014	
	di cui NON residenti	12	57	128	43	75	77	27	112	30	56	47	11	675	
	sezioni	1	3	8	3	5	5	2	8	2	4	3	1	45	
3^	Tot. alunni	30	77	185	40	141	115	52	125	74	107	67		1.013	
	di cui NON residenti	18	49	114	29	105	82	36	102	47	88	51		721	
	sezioni	2	3	7	2	6	5	2	5	3	4	3		42	
4^	Tot. alunni	37	99	150	54	106	89	63	120	79	83			880	
	di cui NON residenti	15	63	100	33	81	57	41	81	58	71			600	
	sezioni	2	4	7	3	5	4	3	5	4	4			41	
5^	Tot. alunni	44	84	167	45	105	128	64	115	67	73			892	
	di cui NON residenti	28	53	98	33	82	94	43	77	45	56			609	
	sezioni	2	3	7	3	5	7	3	6	4	3			43	
TOTALE Scuola	Tot. alunni	172	429	920	246	565	597	249	815	346	442	200	30	5.011	
	di cui NON residenti	94	277	602	169	421	404	170	568	217	343	151	25	3.441	
	sezioni	9	17	37	14	26	26	12	34	16	19	9	2	221	

PARTE SECONDA

ANALISI TEMATICHE

4. Provenienze alunni non residenti per grado di scuola a.s. 2013/2014

I) INFANZIA

Provenienza	PARITARIE						STATALI				TOT	% di non residenti in base al paese di provenienza
	Scuola dell'infanzia Cuore Immacolato di Maria - Giavenale	Scuola dell'infanzia Maria Immacolata - Santa Croce	Scuola dell'infanzia S. Giorgio - Poleo	Scuola dell'infanzia Maddalena di Canossa	Scuola dell'infanzia Sacro Cuore - Stadio	Scuola dell'infanzia S. Domenico Savio - Magrè	Scuola dell'infanzia A. Rossi	Scuola dell'infanzia Ca' Trenta	Scuola dell'infanzia SS. Trinità	Scuola dell'infanzia S. M. del Pomaro		
Caltrano										1	1	0,74%
Isola Vicentina	2										2	1,47%
Malo	17		1	5				1			24	17,65%
Marano Vic.no	15				1						16	11,76%
Molina di Malo	1							1			2	1,47%
Monticello				1							1	0,74%
Piovene Rocchette	1			1			1				3	2,21%
S. Vito di Leguzzano	6	2		1	3			7			19	13,97%
San Teodoro				1							1	0,74%
Santorso	2	4	2	2	5					22	37	27,21%
Thiene			1								1	0,74%
Torrebelvicino	5		3	1	5	4	4	2		1	25	18,38%
Valli del Pasubio		1			1			1			3	2,21%
Zanè					1						1	0,74%
Tot. non residenti	49	7	7	12	16	4	5	12	0	24	136	100,00%
Tot. alunni	127	136	74	121	133	116	81	119	158	46	1.111	

% Incidenza alunni non residenti per scuola	38,58%	5,15%	9,46%	9,92%	12,03%	3,45%	6,17%	10,08%	0,00%	52,17%	12,24%
---	---------------	--------------	--------------	--------------	---------------	--------------	--------------	---------------	--------------	---------------	---------------



Scuola con maggiore incidenza non residenti

% alunni non residenti sul totale complessivo

4. Provenienze alunni non residenti per grado di scuola a.s. 2013/2014

II) PRIMARIE

Provenienza	Scuola primaria Cipani	Scuola primaria Rosmini	Scuola primaria Marconi	Scuola primaria Don Gnocchi	Scuola primaria V. Da Feltre	Scuola primaria S. Benedetto	Scuola primaria Don Milani	Scuola primaria Palladio	Scuola primaria parificata M. Canossa	Scuola primaria Giovanni XXIII	TOT	% di non residenti in base al paese di provenienza
Caltrano										1	1	0,49%
Cornedo Vicentino						1					1	0,49%
Fara Vicentina		2									2	0,99%
Malo		1		3	5	2			8		19	9,36%
Marano Vicentino			1	4	12		3	1	1		22	10,84%
Monte di Malo				1			4		2	1	8	3,94%
Piovene Rocchette							1	1	5	1	8	3,94%
Rimini				1							1	0,49%
S. Vito di L.		1		2	1	6	21			2	33	16,26%
Santorso	3	2		2		2		10	7	10	36	17,73%
Thiene	1		1	1	1	1	1		1		7	3,45%
Torrebelvicino	11	11	1	3	3	5	3	3	5	3	48	23,65%
Valdagno		1		1							2	0,99%
Valli del Pasubio		2	2	4					4		12	5,91%
Velo D'Astico								1			1	0,49%
Vicenza				1							1	0,49%
Zanè						1					1	0,49%
Tot non residenti	15	20	5	23	22	18	33	16	33	18	203	100,00%
Tot. alunni	131	213	156	300	112	300	184	324	256	66	2.042	

Incidenza alunni non residenti per scuola	11,45%	9,39%	3,21%	7,67%	19,64%	6,00%	17,93%	4,94%	12,89%	27,27%	9,94%
---	--------	-------	-------	-------	--------	-------	--------	-------	--------	--------	-------

 Scuola con maggiore incidenza non residenti

% alunni non residenti sul totale scuole primarie

4. Provenienze studenti non residenti per grado di scuola a.s. 2013/2014

III) SECONDARIE 1^ GRADO

Provenienza	Scuola secondaria di 1° grado A. Fusinato	Scuola secondaria di 1° grado Battistella	Scuola secondaria di 1° grado Maraschin	TOT	% di non residenti in base al paese di provenienza
Caltrano			3	3	3,2%
Chiuppano	1			1	1,1%
Fara Vicentina			1	1	1,1%
Malo	8	3		11	11,7%
Marano Vicentino	6		1	7	7,4%
Monte di Malo	2			2	2,1%
Piovene Rocchette	4		1	5	5,3%
S. Vito di Leguzzano	2	3		5	5,3%
Santorso	12	1	9	22	23,4%
Torrebelvicino	6	16	5	27	28,7%
Valli del Pasubio	8		1	9	9,6%
Zanè		1		1	1,1%
Tot non residenti	49	24	21	94	100,0%

Tot. alunni	460	364	357	1.181
--------------------	-----	-----	-----	--------------

Incidenza alunni non residenti per scuola	10,65%	6,59%	5,88%	7,96%
--	---------------	--------------	--------------	--------------

% alunni non residenti
sul totale scuole sec. 1^ grado



Scuola con maggiore incidenza non residenti

4. Provenienze studenti non residenti per grado di scuola a.s. 2013/2014

IV) SECONDARIE DI 2^ GRADO

Provenienza	Liceo Ginnasio Zanella	Liceo Linguistico Zanella	Liceo Scientifico Tron	Liceo Artistico Martini	Liceo Scienze Umane Martini	ITIS De Pretto	ITC Pasini	ITC tecn.-geom.-cat Pasini	IPSIA I.P.C. Garbin	CFP Salesiani	FAV DISKOS	TOT	% di non residenti in base al paese di provenienza
Malo	14	30	77	15	46	77	80	22	73	30	1	465	13,53%
Marano V.	15	34	55	6	33	61	59	10	47	6		326	9,49%
Torrelvicino	3	18	44	12	17	46	42	8	53	18	1	262	7,63%
Piovene R.	12	28	50	15	29	34	27	15	33	9		252	7,33%
Valdagno	2	16	61	5	41	32	9	27	27	11	3	234	6,81%
Santorso	7	22	40	6	10	25	29	10	54	8		211	6,14%
Isola V.	7	19	41	14	20	32	15	4	41	9		202	5,88%
S. Vito di Leg.	4	12	27	9	15	16	27	12	37	13		172	5,01%
Cogollo del Cengio	3	13	20	4	11	30	19	1	22	5		128	3,73%
Thiene	1	3	20	24	30	22	4	1	5	6	3	119	3,46%
Valli del P.	4	2	20	3	12	23	10	10	29	3		116	3,38%
Monte di Malo	3	8	18		4	25	15	6	19	4	1	103	3,00%
Velo d'Astico	3	8	14	2	7	15	18	4	21	2		94	2,74%
Zanè	2	9	18	8	13	18	2	3	16			89	2,59%
Arsiero	1	8	8	2	5	17	15	4	19	4		83	2,42%
Cornedo Vic.	2	6	15	1	23	13	1	12	3	2	2	80	2,33%
Caltrano		8	12	1	6	10	9	5	8	9		68	1,98%
Recoaro Terme	1	5	8		7	18	3	9	12		5	68	1,98%
Carrè	1	7	13	5	11	5	2	1	5	1		51	1,48%
Zugliano	4	1	3	7	13	6	2		3	1	1	41	1,19%
Valdastico	2	8	7		9	1	2	1	6			36	1,05%
Chiuppano		1	7	4	7	6	2	1	3	1		32	0,93%
Sarcedo		1	3	6	11	7				1	2	31	0,90%
Posina		2		1		5	3		6	1		18	0,52%
Tonezza		3	2		2	6	2		2	1		18	0,52%
Pedemonte	1		4			1	2	2	5	2		17	0,49%
Roana				4	7			1				12	0,35%
Asiago				3	7				1			11	0,32%
Lugo di Vic.			1	2	3	4						10	0,29%
Breganze			2	1	4					1	1	9	0,26%
Lastebasse			1		1	3	2	1				8	0,23%
Villaverla		1	1	2		2	1			1		8	0,23%
Calvene			1		3	2				1		7	0,20%
Dueville				1	3				3			7	0,20%
Trissino			1		2	3						6	0,17%

Brogliano			1	1	1	1						4	0,12%
Castelgomberto		1		1					1		1	4	0,12%
Fara V.			1	1		1			1			4	0,12%
Altissimo					2	1						3	0,09%
Costabissara				1					1		1	3	0,09%
Vicenza		2			1							3	0,09%
Altavilla			1		1							2	0,06%
Laghi					1		1					2	0,06%
Monteviale			2									2	0,06%
Salcedo			1						1			2	0,06%
Arzignano			1									1	0,03%
Camisano		1										1	0,03%
Folgaria	1											1	0,03%
Godega S. Urbano									1			1	0,03%
Grisignano di Zocco											1	1	0,03%
Gualdo Tadino									1			1	0,03%
Marino	1											1	0,03%
Mason V.										1		1	0,03%
Montecchio M.											1	1	0,03%
Rovato							1					1	0,03%
Sandrigo											1	1	0,03%
Sovizzo			1									1	0,03%
Venezia									1			1	0,03%
Tot Non Residenti	80	247	602	152	418	491	324	148	487	121	24	3436	100,0%
Tot Alunni	172	429	920	246	565	815	597	249	788	200	30	5.011	

Incidenza Alunni Non Residenti per scuola	46,51%	57,58%	65,43%	61,79%	73,98%	60,25%	54,27%	59,44%	61,80%	60,50%	80,00%	f
---	--------	--------	--------	--------	--------	--------	--------	--------	--------	--------	--------	---

Scuola con maggiore incidenza Non Residenti

Riepilogo complessivo provenienze popolazione scolastica A.S. 2013/2014

Provenienza	Infanzia	Primarie	Sec I^	Sec. II^	Totale	%
Altavilla				2	2	0,05%
Altissimo				3	3	0,08%
Arsiero				83	83	2,15%
Arzignano				1	1	0,03%
Asiago				11	11	0,28%
Breganze				9	9	0,23%
Brogliano				4	4	0,10%
Caltrano	1	1	3	68	73	1,89%
Calvene				7	7	0,18%
Camisano				1	1	0,03%
Carrè				51	51	1,32%
Castelgomberto				4	4	0,10%
Chiuppano			1	32	33	0,85%
Cogollo del Cengio				128	128	3,31%
Cornedo Vic.		1		80	81	2,09%
Costabissara				3	3	0,08%
Dueville				7	7	0,18%
Fara V.		2	1	4	7	0,18%
Folgaria				1	1	0,03%
Godega S. Urbano				1	1	0,03%
Grisignano di Zocco				1	1	0,03%
Gualdo Tadino				1	1	0,03%
Isola V.	2			202	204	5,27%
Laghi				2	2	0,05%
Lastebasse				8	8	0,21%
Lugo di Vicenza				10	10	0,26%
Malo	26	19	11	465	521	13,47%
Marano V.	16	22	7	326	371	9,59%
Marino				1	1	0,03%
Mason V,				1	1	0,03%
Monte di Malo		8	2	103	113	2,92%
Montecchio M.				1	1	0,03%
Monteviale				2	2	0,05%
Monticello	1				1	0,03%
Pedemonte				17	17	0,44%
Piovene R.	3	8	5	252	268	6,93%
Posina				18	18	0,47%
Recoaro Terme				68	68	1,76%
Rimini		1			1	0,03%
Roana				12	12	0,31%
Rovato				1	1	0,03%
S. Vito di Leg.	19	33	5	172	229	5,92%
Salcedo				2	2	0,05%
San Teodoro	1				1	0,03%
Sandrigo				1	1	0,03%
Santorso	37	36	22	211	306	7,91%
Sarcedo				31	31	0,80%
Sovizzo				1	1	0,03%
Thiene	1	7		119	127	3,28%
Tonezza				18	18	0,47%
Torrebelvicino	25	48	27	262	362	9,36%
Trissino				6	6	0,16%

Valdagno		2		234	236	6,10%
Valdastico				36	36	0,93%
Valli del P.	3	12	9	116	140	3,62%
Velo d'Astico		1		94	95	2,46%
Venezia				1	1	0,03%
Vicenza		1		3	4	0,10%
Villaverla				8	8	0,21%
Zanè	1	1	1	89	92	2,38%
Zugliano				41	41	1,06%
totale	136	203	94	3.436	3.869	100,00%

6. Provenienze alunni stranieri per tipo di scuola a.s. 2013/2014

I) INFANZIA

Nazione di provenienza	PARITARIE						STATALI				TOT	%
	Scuola dell'infanzia Cuore Immacolato di Maria - Giavenale	Scuola dell'infanzia Maria Immacolata - Santa Croce	Scuola dell'infanzia S. Giorgio - Poleo	Scuola dell'infanzia Maddalena di Canossa	Scuola dell'infanzia Sacro Cuore - Stadio	Scuola dell'infanzia S. Domenico Savio - Magrè	Scuola dell'infanzia A. Rossi	Scuola dell'infanzia Ca' Trenta	Scuola dell'infanzia SS. Trinità	Scuola dell'infanzia S. M. del Pomaro		
Albania	1				3	1			5		10	4,67%
Algeria		2									2	0,93%
Argentina						1					1	0,47%
Bangladesh		1			1	1	5				8	3,74%
Bengala									2		2	0,93%
Bosnia		7				1	3	1			12	5,61%
Burkina Faso				1					3		4	1,87%
Cina				4	1						5	2,34%
Croazia		2		1				1	1		5	2,34%
Egitto							1				1	0,47%
Eritrea				1							1	0,47%
Ghana		4		7		2	5	3	3		24	11,21%
Kosovo		3							1		4	1,87%
Macedonia						1	4	1	3		9	4,21%
Marocco		2				6	4	1	7	1	21	9,81%
Moldavia		1			2	2	2		2	1	10	4,67%
Nigeria		1			1				1		3	1,40%
Pakistan		1									1	0,47%
Rep. Dominicana			1								1	0,47%
Romania	2	8	1	12	5	4		1	7		40	18,69%
Senegal				3		2	3				8	3,74%
Serbia		9		3	4	3	7	1	5		32	14,95%
Slovenia		1			1						2	0,93%
Sri Lanka				3				1	1		5	2,34%
Tunisia							1				1	0,47%
Ucraina				1							1	0,47%
Vietnam				1							1	0,47%
Tot Stranieri	3	42	2	37	18	24	35	10	41	2	214	100,00%

Tot Alunni	127	136	74	121	133	116	81	119	158	46	1.111
Incidenza Alunni Stranieri per scuola	2,36%	30,88%	2,70%	30,58%	13,53%	20,69%	43,21%	8,40%	25,95%	4,35%	19,26%

Scuola con maggiore incidenza alunni stranieri

% Alunni Stranieri
sul totale scuole infanzia

6. Provenienze alunni stranieri per tipo di scuola a.s. 2013/2014

II) PRIMARIE

Nazione di provenienza	Scuola primaria "G.B. Cipani"	Scuola primaria Rosmini	Scuola primaria Marconi	Scuola primaria Don Gnocchi	Scuola primaria V. Da Feltre	Scuola primaria S. Benedetto	Scuola primaria Don Milani	Scuola primaria Palladio	Scuola primaria parificata M. Canossa	Scuola primaria Giovanni XXIII	TOT	%
Albania		3		6	1	1		6			17	3,86%
Algeria		2	2	1				2			7	1,59%
Bangladesh		7	29	14		1					51	11,59%
Bengala								5			5	1,14%
Bosnia		3	1	9		2	4	2	1		22	5,00%
Burkina			2	1		3		1			7	1,59%
Cambogia		1									1	0,23%
Camerun	1	1									2	0,45%
Cina			1	6		2			1		10	2,27%
Croazia		2				1		1	1		5	1,14%
Egitto			2								2	0,45%
Eritrea	1										1	0,23%
Etiopia			1								1	0,23%
Filippine		1									1	0,23%
Ghana		4	2	7	1	6	1	7	3		31	7,05%
Grecia		1									1	0,23%
India			2	3	2			1			8	1,82%
Iraq				1							1	0,23%
Israele								2			2	0,45%
Kosovo				2		1		1			4	0,91%
Macedonia		1	7	9		2		5			24	5,45%
Marocco		2	8	8		13	3	11			45	10,23%
Moldavia		2	4	3		1	1				11	2,50%
Nigeria		1	1	2				1			5	1,14%
Pakistan				1							1	0,23%
Perù									1		1	0,23%
Romania	1	2	7	16	1	7	1	9	6		50	11,36%
Senegal		4	10	8	2	6		6			36	8,18%
Serbia	1	10	13	17		11		21	4		77	17,50%
Slovacchia				2							2	0,45%
Sri Lanka							1		2		3	0,68%
Tunisia		1		1				1			3	0,68%
Ucraina				1				1	1		3	0,68%
Tot Stranieri	4	48	92	118	7	57	11	83	20	0	440	100,00%
Tot Alunni	131	213	156	300	112	300	184	324	256	66	2.042	
Incidenza Alunni Stranieri	3,05%	22,54%	58,97%	39,33%	6,25%	19,00%	5,98%	25,62%	7,81%	0,00%	21,55%	

% Alunni Stranieri
sul totale scuole primarie

Scuola con maggiore incidenza stranieri

6. Provenienze alunni stranieri per tipo di scuola a.s. 2013/2014

III) SECONDARIE 1^ GRADO

Nazione di Provenienza	Scuola secondaria di 1° grado "A. Fusinato"	Scuola secondaria di 1° grado Battistella	Scuola secondaria di 1° grado Maraschin	TOT	%
Albania	5		5	10	4,83%
Bangladesh	7	3		10	4,83%
Bengala			3	3	1,45%
Bosnia	7	5	5	17	8,21%
Brasile			1	1	0,48%
Burkina		1		1	0,48%
Camerun			4	4	1,93%
Cina	6	1	1	8	3,86%
Croazia	3	1	1	5	2,42%
Cuba		1		1	0,48%
Egitto	1			1	0,48%
Ecuador			1	1	0,48%
Gambia	1			1	0,48%
Ghana	7	3	2	12	5,80%
India	1			1	0,48%
Israele			1	1	0,48%
Kosovo		1		1	0,48%
Macedonia	6	3	7	16	7,73%
Marocco	10	6	10	26	12,56%
Messico	1			1	0,48%
Moldavia	4	3	3	10	4,83%
Polonia		1		1	0,48%
Romania	9	5	8	22	10,63%
Senegal	5	3	6	14	6,76%
Serbia	16	11	8	35	16,91%
Sri Lanka	1	1		2	0,97%
Tunisia	1			1	0,48%
Vietnam		1		1	0,48%
Tot Alunni Stranieri	91	50	66	207	100,00%
Tot Alunni	460	364	357	1.181	

Incidenza Alunni Stranieri	19,78%	13,74%	18,49%	17,53%
-----------------------------------	---------------	---------------	---------------	---------------

% Alunni stranieri

6. Provenienze alunni stranieri per tipo di scuola a.s. 2013/2014

IV) SECONDARIE DI 2^ GRADO

Nazione di Provenienza	Liceo Classico Zanella	Liceo Linguistico Zanella	Liceo Scientifico Tron	Liceo Artistico Martini	Liceo Scienze Umane Martini	ITIS De Pretto	ITC Pasini	ITC tec.-geom.-cat Pasini	IPSIA IPC Garbin	CFP Salesiani	FAV Diskos	TOT	%
Albania	1	1	4			4	3	1	6	1		21	5,26%
Algeria							1					1	0,25%
Argentina				1								1	0,25%
Bangladesh				1	1		3		12	4		21	5,26%
Bengala						8						8	2,01%
Bielorussia												0	0,00%
Bosnia		1			1	4	1	2	8	2		19	4,76%
Burkina									2	1		3	0,75%
Camerun						1			2			3	0,75%
Cina				1			2		3	3		9	2,26%
Colombia												0	0,00%
Costa d'Avorio												0	0,00%
Costarica						1			1			2	0,50%
Croazia			2						1			3	0,75%
Ecuador									1			1	0,25%
Egitto									1			1	0,25%
Eritrea						1			2			3	0,75%
Germania				1				1				2	0,50%
Ghana		3	1	2	2	2	1		17	3		31	7,77%
Guinea										1		1	0,25%
India					2		1		4	1		8	2,01%
Kosovo						1			4	1		6	1,50%
Macedonia			1					1	7	2		11	2,76%
Marocco		3	3		3	5	10	4	14	3		45	11,28%
Mauritania									2			2	0,50%
Messico					1							1	0,25%
Moldavia		4	4	1		2	3	1	6			21	5,26%
Montenegro									1			1	0,25%
Nigeria			1		1	2			2			6	1,50%
Pakistan												0	0,00%
Polonia	1								1			2	0,50%
Perù						1						1	0,25%
Rep. Dominicana					2				1	1		4	1,00%
Romania		4	7	1	5	6	7	2	14	1		47	11,78%
Russia										1		1	0,25%
Senegal		1			2	2			9	1		15	3,76%
Serbia		7	3	2		6	19	8	24	2		71	17,79%
Sierra Leone									1			1	0,25%
Somalia						1			2			3	0,75%
Sri Lanka									1			1	0,25%
Thailandia			1									1	0,25%
Togo		1							1			2	0,50%
Tunisia				1		1			2			4	1,00%
Turchia					1	1			1			3	0,75%
Ucraina			1			1	2		2			6	1,50%
Vietnam			1			1			4			6	1,50%
Tot. alunni stranieri	2	25	29	11	21	51	53	20	159	28	0	399	100%

Tot. alunni	172	429	920	246	565	815	597	249	788	200	30	5.011
--------------------	------------	------------	------------	------------	------------	------------	------------	------------	------------	------------	-----------	--------------

Incidenza Alunni Stranieri per scuola	1,16%	5,83%	3,15%	4,47%	3,72%	6,26%	8,88%	8,03%	20,18%	14,00%	0,00%	7,96%
--	--------------	--------------	--------------	--------------	--------------	--------------	--------------	--------------	---------------	---------------	--------------	--------------

Riepilogo complessivo provenienze alunni stranieri

A.S. 2013/2014

Nazione di Provenienza	Infanzia	Primarie	Sec I [^]	Sec. II [^]	Totale	%
Albania	10	17	10	21	58	4,60%
Algeria	2	7		1	10	0,79%
Argentina	1			1	2	0,16%
Bangladesh	8	51	10	21	90	7,14%
Bengala	2	5	3	8	18	1,43%
Bielorussia					0	0,00%
Bosnia	12	22	17	19	70	5,56%
Brasile			1		1	0,08%
Burkina	4	7	1	3	15	1,19%
Cambogia		1			1	0,08%
Camerun		2	4	3	9	0,71%
Cina	5	10	8	9	32	2,54%
Costa d'Avorio					0	0,00%
Costarica				2	2	0,16%
Croazia	5	5	5	3	18	1,43%
Cuba			1		1	0,08%
Ecuador			1	1	2	0,16%
Egitto	1	2	1	1	5	0,40%
Eritrea	1	1		3	5	0,40%
Etiopia		1			1	0,08%
Filippine		1			1	0,08%
Gambia			1		1	0,08%
Germania				2	2	0,16%
Ghana	24	31	12	31	98	7,78%
Grecia		1			1	0,08%
Guinea				1	1	0,08%
India		8	1	8	17	1,35%
Iraq		1			1	0,08%
Israele		2	1		3	0,24%
Kosovo	4	4	1	6	15	1,19%
Lettonia					0	0,00%
Macedonia	9	24	16	11	60	4,76%
Marocco	21	45	26	45	137	10,87%
Mauritania				2	2	0,16%
Messico			1	1	2	0,16%
Moldavia	10	11	10	21	52	4,13%
Montenegro				1	1	0,08%
Nigeria	3	5		6	14	1,11%
Pakistan	1	1			2	0,16%
Perù		1		1	2	0,16%
Polonia			1	2	3	0,24%
Rep. Dominicana	1			4	5	0,40%
Romania	40	50	22	47	159	12,62%
Russia				1	1	0,08%
Senegal	8	36	14	15	73	5,79%
Serbia	32	77	35	71	215	17,06%
Sierra Leone				1	1	0,08%
Slovacchia		2			2	0,16%
Slovenia	2				2	0,16%
Somalia				3	3	0,24%
Sri Lanka	5	3	2	1	11	0,87%
Thailandia				1	1	0,08%
Togo				2	2	0,16%
Tunisia	1	3	1	4	9	0,71%
Turchia				3	3	0,24%
Ucraina	1	3		6	10	0,79%
Vietnam	1		1	6	8	0,63%
totale	214	440	207	399	1.260	100,00%

10. Incidenza alunni ritirati per tipo scuola a.s. 2013/2014

TIPO SCUOLA	NOME SCUOLA	Motivo del ritiro					Totale ritirati	Totale alunni	Incidenza ritirati
		iscritti in altri istituti	inseriti in apprendistato	dispersi	straniero al 18° anno di età	altro specificare			
Primaria	Rosmini						0	213	0,00%
	G.B. Cipani						0	131	0,00%
	Marconi						0	156	0,00%
	V. Da Feltre						0	112	0,00%
	Don Gnocchi						0	300	0,00%
	Giovanni XXIII	1					1	66	1,52%
	A. Palladio	8		1			9	324	2,78%
	S.Benedetto	1					1	300	0,33%
	Don Milani	1					1	184	0,54%
	parif. M. di Canossa	6					6	256	2,34%
	TOTALE	17		1			18	2.042	0,88%

TIPO SCUOLA	NOME SCUOLA	iscritti in altri istituti	inseriti in apprendistato	dispersi	straniero al 18° anno di età	altro specificare	Totale ritirati	Totale alunni	Incidenza ritirati
Secondaria di 1° grado	P. Maraschin	5					5	357	1,40%
	Don Battistella	2					2	364	0,55%
	Fusinato						0	460	0,00%
	TOTALE	7		0			7	1.181	0,59%

TIPO SCUOLA	NOME SCUOLA	iscritti in altri istituti	inseriti in apprendistato	dispersi	straniero al 18° anno di età	altro	Totale ritirati	Totale alunni	Incidenza ritirati
Liceo Ginnasio	G. Zanella	12					12	601	2,00%
Liceo Scientifico	N. Tron	21				5	26	920	2,83%
Liceo Artistico	A. Martini	11				3	14	246	5,69%
Liceo Scienze Umane	A. Martini	36	5			8	49	565	8,67%
Istituto Tecnico Commerciale	L. e V. Pasini	9	1				10	597	1,68%
Istituto Tecnico Commerciale settore tecnologico/geom./costr. Ambiente e territorio	L. e V. Pasini	9	1				10	249	4,02%
Istituto Tecnico Industriale	S. De Pretto	31	1	2	4		38	815	4,66%
I.P.S.I.A. - I.P.C.	G.B. Garbin	21	11	5		26	63	788	7,99%
Centro di Formazione Professionale	CNOS/FAP	7		6		2	15	200	7,50%
FAV DISKOS							0	30	0,00%
	TOTALE	157	19	13	4	44	237	5.011	4,73%

PARTE TERZA

ANDAMENTO ISCRIZIONI NEGLI
ANNI SCOLASTICI
2010/2011 – 2011/2012 – 2012/2013 – 2013/2014

**RIEPILOGO POPOLAZIONE SCOLASTICA
ISTITUTI COMPRESIVI DI SCHIO**

ISTITUTO COMPRESIVO "A. FUSINATO"

Scuole	2010/2011	2011/2012	2012/2013	2013/2014
	Totale alunni	Totale alunni	Totale alunni	Totale alunni
Scuola dell'infanzia statale "A. Rossi"	84	82	80	81
Scuola primaria "A. Rosmini"	214	222	229	213
Scuola primaria "G. Marconi"	183	184	171	156
Scuola primaria "Don Gnocchi"	266	293	300	300
Scuola primaria "V. Da Feltre"	92	106	105	112
Scuola secondaria di 1^ grado "A. Fusinato"	459	454	485	460
TOTALE	817	853	890	1.322

ISTITUTO COMPRESIVO "DON A. BATTISTELLA"

Scuole	2010/2011	2011/2012	2012/2013	2013/2014
	Totale alunni	Totale alunni	Totale alunni	Totale alunni
Scuola dell'infanzia statale Cà Trenta	131	130	129	119
Scuola primaria "San Benedetto"	338	318	307	300
Scuola primaria "Don L. Milani"	197	188	193	184
Scuola secondaria di 1^ grado "Don A. Battistella"	417	380	366	364
TOTALE	1.083	1.016	995	967
Scuola primaria "Manzoni"	169	178	173	170
Scuola secondaria di 1^ grado San Vito di Leguzzano	125	123	125	136
TOTALE COMPLESSIVO	1.377	1.317	1.293	1.273

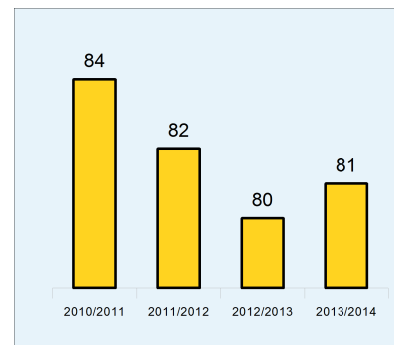
ISTITUTO COMPRESIVO "IL TESSITORE"

Scuole	2010/2011	2011/2012	2012/2013	2013/2014
	Totale alunni	Totale alunni	Totale alunni	Totale alunni
Scuola dell'infanzia statale "S.M. Pornaro"	47	45	45	46
Scuola dell'infanzia statale "S.S. Trinità"	160	159	154	158
Scuola primaria "G.B. Cipani"	140	142	139	131
Scuola primaria "A. Palladio"	328	328	338	324
Scuola primaria "Giovanni XXIII"	52	60	65	66
Scuola secondaria di 1^ grado "P. Maraschin"	306	324	339	357
TOTALE	1.033	1.058	1.080	1.082

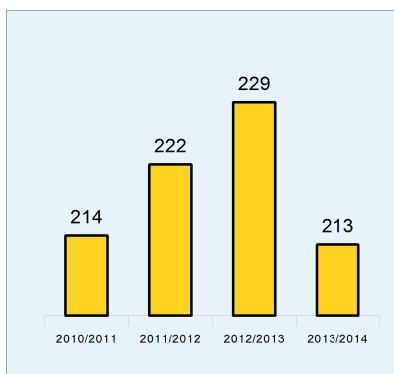
NUMERO SEZIONI E ALUNNI DALL'A.S. 2010/2011 ALL'A.S. 2013/2014

ISTITUTO COMPRENSIVO "A. FUSINATO"

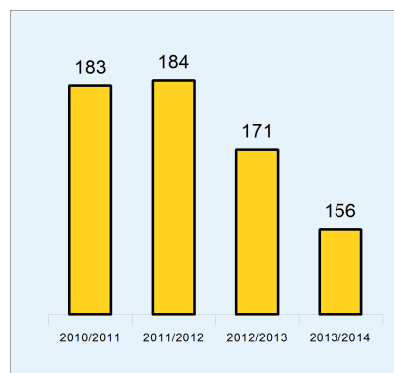
Scuola dell'Infanzia "A. Rossi"								
2010/2011		2011/2012		2012/2013		2013/2014		
N. Sezioni	Totale alunni	N. Sezioni	Totale alunni	N. Sezioni	Totale alunni	N. Sezioni	Totale alunni	
1	28	1	28	1	28	3	81	
1	28	1	29	1	26			
1	28	1	25	1	26			
TOTALE SCUOLA	3	84	3	82	3	80	3	81



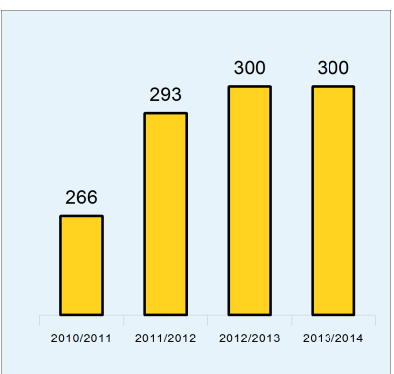
Scuola primaria "ROSMINI"								
2010/2011		2011/2012		2012/2013		2013/2014		
CLASSI	N. Sezioni	Totale alunni	N. Sezioni	Totale alunni	N. Sezioni	Totale alunni	N. Sezioni	Totale alunni
1^	2	42	2	44	3	61	2	40
2^	2	42	2	38	2	43	3	58
3^	2	49	2	45	2	33	2	40
4^	2	44	2	50	2	44	2	31
5^	2	37	2	45	2	48	2	44
TOTALE SCUOLA	10	214	10	222	11	229	11	213



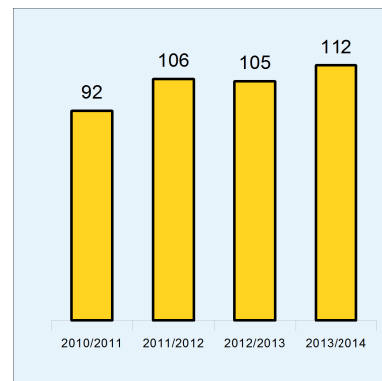
Scuola primaria "MARCONI"								
2010/2011		2011/2012		2012/2013		2013/2014		
CLASSI	N. Sezioni	Totale alunni	N. Sezioni	Totale alunni	N. Sezioni	Totale alunni	N. Sezioni	Totale alunni
1^	2	44	2	37	2	29	2	29
2^	2	30	2	41	2	38	2	26
3^	2	32	2	33	2	38	2	34
4^	2	44	2	31	2	34	2	34
5^	2	33	2	42	2	32	2	33
TOTALE SCUOLA	10	183	10	184	10	171	10	156



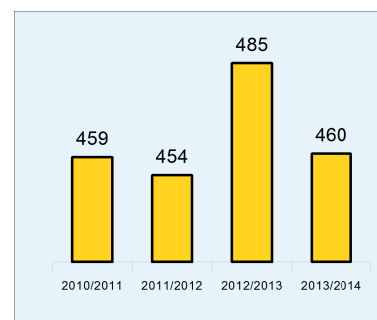
Scuola primaria "DON GNOCCHI"								
2010/2011		2011/2012		2012/2013		2013/2014		
CLASSI	N. Sezioni	Totale alunni	N. Sezioni	Totale alunni	N. Sezioni	Totale alunni	N. Sezioni	Totale alunni
1^	3	54	3	72	3	75	3	59
2^	2	43	3	56	3	71	3	70
3^	2	54	2	42	3	56	3	74
4^	3	65	3	56	2	40	3	56
5^	2	50	3	67	3	58	2	41
TOTALE SCUOLA	12	266	14	293	14	300	14	300



Scuola primaria "V. DA FELTRE"								
2010/2011		2011/2012		2012/2013		2013/2014		
CLASSI	N. Sezioni	Totale alunni	N. Sezioni	Totale alunni	N. Sezioni	Totale alunni	N. Sezioni	Totale alunni
1^	1	20	1	23	1	18	1	23
2^	2	29	1	19	1	21	1	18
3^	1	15	2	31	1	18	1	20
4^	1	15	1	16	2	33	1	19
5^	1	13	1	17	1	15	2	32
TOTALE SCUOLA	6	92	6	106	6	105	6	112



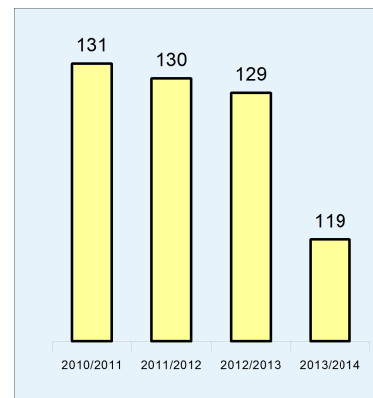
Scuola secondaria di 1^ grado "A. FUSINATO"								
2010/2011		2011/2012		2012/2013		2013/2014		
CLASSI	N. Sezioni	Totale alunni	N. Sezioni	Totale alunni	N. Sezioni	Totale alunni	N. Sezioni	Totale alunni
1^	6	161	6	148	7	172	6	151
2^	6	153	6	159	6	150	7	157
3^	6	145	6	147	6	163	6	152
TOTALE SCUOLA	18	459	18	454	19	485	19	460



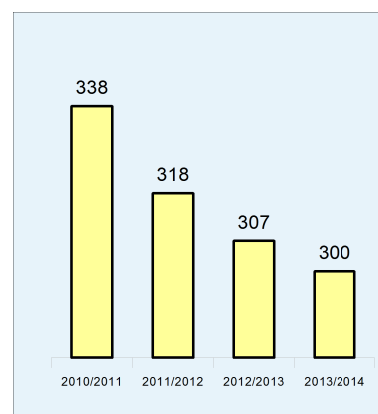
NUMERO SEZIONI E ALUNNI DALL'A.S. 2010/2011 ALL'A.S. 2013/2014

ISTITUTO COMPRENSIVO "DON A. BATTISTELLA"

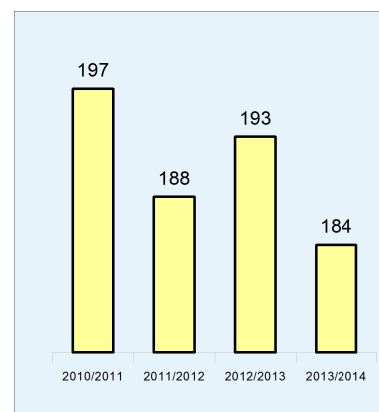
Scuola dell'infanzia Cà Trenta								
2010/2011		2011/2012		2012/2013		2013/2014		
N. Sezioni	Totale alunni	N. Sezioni	Totale alunni	N. Sezioni	Totale alunni	N. Sezioni	Totale alunni	
1	26	1	26	1	26	1	22	
1	26	1	27	1	25	1	23	
1	27	1	26	1	26	1	26	
1	26	1	26	1	26	1	25	
1	26	1	25	1	26	1	23	
TOTALE SCUOLA	5	131	5	130	5	129	5	119



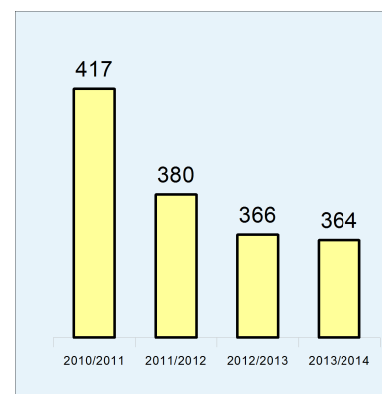
Scuola primaria "SAN BENEDETTO"								
2010/2011		2011/2012		2012/2013		2013/2014		
CLASSI	N. Sezioni	Totale alunni	N. Sezioni	Totale alunni	N. Sezioni	Totale alunni	N. Sezioni	Totale alunni
1^	2	51	3	67	3	57	3	65
2^	3	65	2	49	3	70	3	58
3^	3	73	3	68	2	48	3	67
4^	3	74	3	70	3	64	2	47
5^	3	75	3	64	3	68	3	63
TOTALE SCUOLA	14	338	14	318	14	307	14	300



Scuola Primaria "DON MILANI"								
2010/2011		2011/2012		2012/2013		2013/2014		
CLASSI	N. Sezioni	Totale alunni	N. Sezioni	Totale alunni	N. Sezioni	Totale alunni	N. Sezioni	Totale alunni
1^	2	48	2	31	2	31	2	37
2^	2	31	2	46	2	34	2	31
3^	2	47	2	33	2	49	2	33
4^	2	32	2	45	2	34	2	49
5^	2	39	2	33	2	45	2	34
TOTALE SCUOLA	10	197	10	188	10	193	10	184



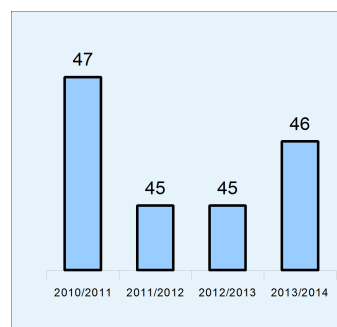
Scuola Secondaria di 1^grado "DON A. BATTISTELLA"								
2010/2011		2011/2012		2012/2013		2013/2014		
CLASSI	N. Sezioni	Totale alunni	N. Sezioni	Totale alunni	N. Sezioni	Totale alunni	N. Sezioni	Totale alunni
1^	5	121	5	121	5	118	6	125
2^	6	145	5	121	5	122	5	118
3^	6	151	6	138	5	126	5	121
TOTALE SCUOLA	17	417	16	380	15	366	16	364



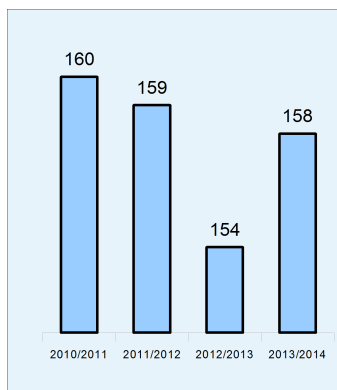
NUMERO SEZIONI E ALUNNI DALL'A.S. 2010/2011 ALL'A.S. 2013/2014

ISTITUTO COMPRENSIVO "IL TESSITORE"

Scuola dell'infanzia "S.M. Pornaro"								
2010/2011		2011/2012		2012/2013		2013/2014		
N. Sezioni	Totale alunni	N. Sezioni	Totale alunni	N. Sezioni	Totale alunni	N. Sezioni	Totale alunni	
1	23	1	22	1	23	1	23	
1	24	1	23	1	22	1	23	
TOTALE SCUOLA	2	47	2	45	2	45	2	46



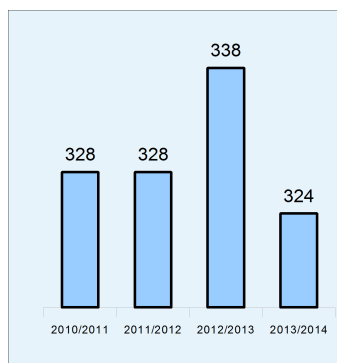
Scuola dell'infanzia "S.S. TRINITA'"								
2010/2011		2011/2012		2012/2013		2013/2014		
N. Sezioni	Totale alunni	N. Sezioni	Totale alunni	N. Sezioni	Totale alunni	N. Sezioni	Totale alunni	
1	25	1	24	1	23	1	26	
1	24	1	28	1	28	1	28	
1	28	1	28	1	26	1	25	
1	28	1	28	1	26	1	25	
1	27	1	25	1	23	1	26	
1	28	1	26	1	28	1	28	
TOTALE SCUOLA	6	160	6	159	6	154	6	158



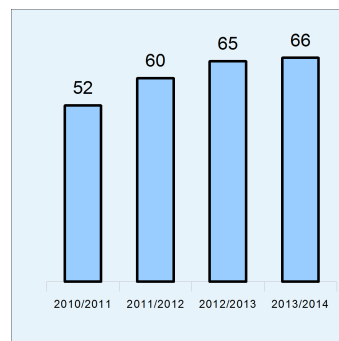
Scuola primaria "CIPANI"								
CLASSI	2010/2011		2011/2012		2012/2013		2013/2014	
	N. Sezioni	Totale alunni	N. Sezioni	Totale alunni	N. Sezioni	Totale alunni	N. Sezioni	Totale alunni
1^	2	30	2	30	1	17	1	19
2^	2	31	2	31	2	28	1	18
3^	2	28	2	32	2	32	2	29
4^	1	21	2	27	2	33	2	32
5^	2	30	1	22	2	29	2	33
TOTALE SCUOLA	9	140	9	142	9	139	8	131



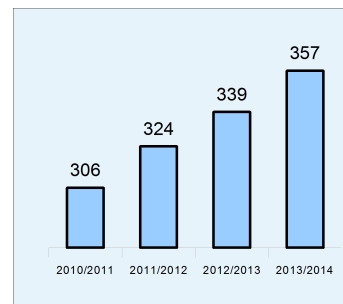
Scuola primaria "PALLADIO"								
CLASSI	2010/2011		2011/2012		2012/2013		2013/2014	
	N. Sezioni	Totale alunni	N. Sezioni	Totale alunni	N. Sezioni	Totale alunni	N. Sezioni	Totale alunni
1^	3	61	3	68	3	73	3	58
2^	3	68	3	60	3	67	3	72
3^	3	65	3	67	3	63	3	65
4^	3	68	3	66	3	68	3	63
5^	3	66	3	67	3	67	3	66
TOTALE SCUOLA	15	328	15	328	15	338	15	324



Scuola primaria "GIOVANNI XXIII"								
CLASSI	2010/2011		2011/2012		2012/2013		2013/2014	
	N. Sezioni	Totale alunni	N. Sezioni	Totale alunni	N. Sezioni	Totale alunni	N. Sezioni	Totale alunni
1^	1	11	1	16	1	14	1	19
2^	1	17	1	10	1	17	1	15
3^	1	11	1	16	1	20	1	17
4^	1	13	1	18	1	14	pluriclasse 1-4	
5^	pluriclasse 4-5		pluriclasse 4-5		pluriclasse 4-5		1	15
TOTALE SCUOLA	4	52	4	52	4	65	4	66

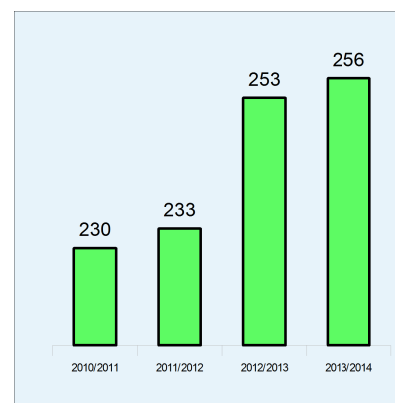


Scuola secondaria di 1° grado "P. MARASCHIN"								
CLASSI	2010/2011		2011/2012		2012/2013		2013/2014	
	N. Sezioni	Totale alunni	N. Sezioni	Totale alunni	N. Sezioni	Totale alunni	N. Sezioni	Totale alunni
1^	5	116	5	111	5	117	5	131
2^	4	98	5	113	5	110	5	115
3^	4	92	4	100	5	112	5	111
TOTALE SCUOLA	13	306	14	324	15	339	15	357



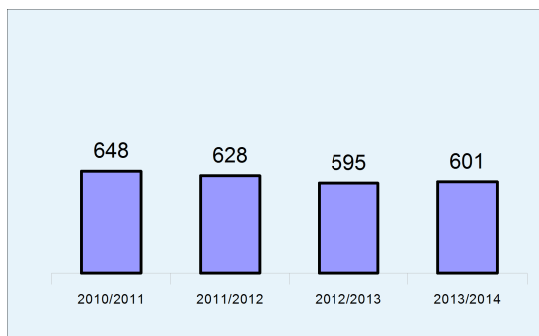
NUMERO SEZIONI E ALUNNI DALL'A.S. 2010/2011 ALL'A.S. 2013/2014

SCUOLA PRIMARIA PARITARIA "MADDALENA DI CANOSSA"								
CLASSI	2010/2011		2011/2012		2012/2013		2013/2014	
	N. Sezioni	Totale alunni	N. Sezioni	Totale alunni	N. Sezioni	Totale alunni	N. Sezioni	Totale alunni
1 [^]	2	54	2	54	2	47	2	52
2 [^]	2	52	2	56	2	54	2	47
3 [^]	2	51	2	52	2	55	2	55
4 [^]	1	26	2	47	2	51	2	52
5 [^]	2	47	1	24	2	46	2	50
TOTALE SCUOLA	9	230	9	233	10	253	10	256

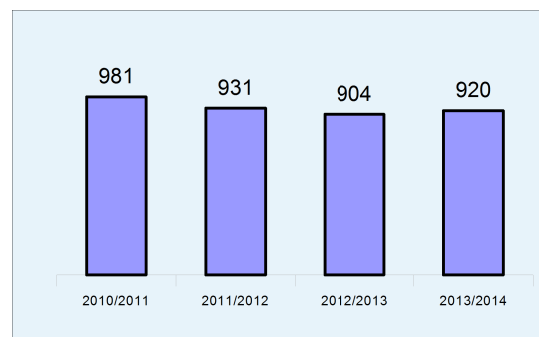


**SCUOLE SECONDARIE DI 2° GRADO
ANDAMENTO ISCRIZIONI DALL'ANNO SCOLASTICO
2010/2011 ALL'ANNO SCOLASTICO 2013/2014**

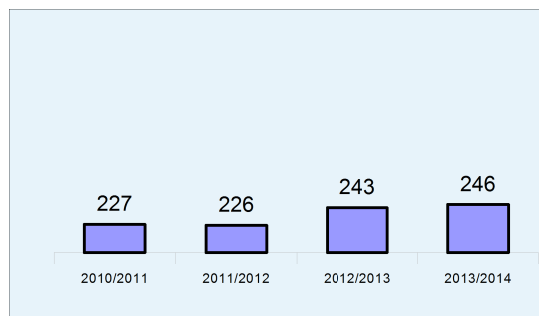
LICEO GINNASIO "G. ZANELLA"	
ANNO SCOLASTICO	TOTALE STUDENTI
2010/2011	648
2011/2012	628
2012/2013	595
2013/2014	601



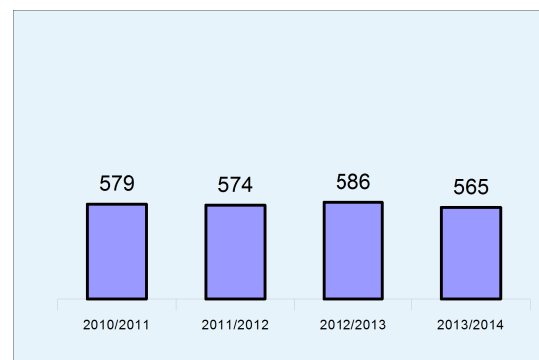
LICEO SCIENTIFICO "N. TRON"	
ANNO SCOLASTICO	TOTALE STUDENTI
2010/2011	981
2011/2012	931
2012/2013	904
2013/2014	920



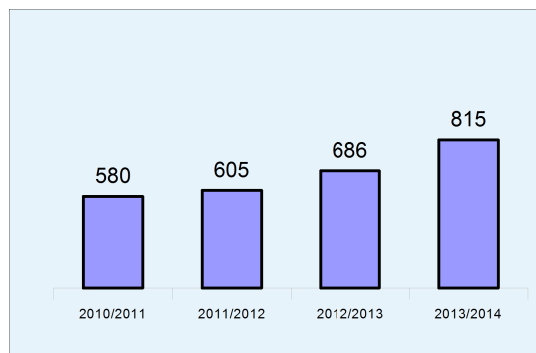
LICEO ARTISTICO "A. MARTINI"	
ANNO SCOLASTICO	TOTALE STUDENTI
2010/2011	227
2011/2012	226
2012/2013	243
2013/2014	246



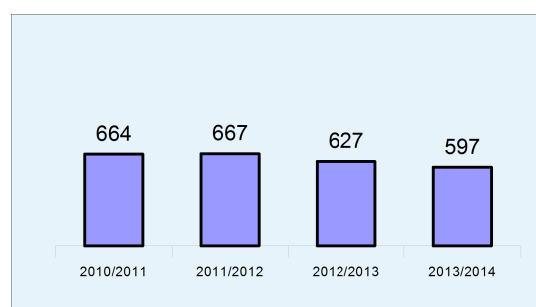
LICEO SCIENZE SOCIALI "A. MARTINI"	
ANNO SCOLASTICO	TOTALE STUDENTI
2010/2011	579
2011/2012	574
2012/2013	586
2013/2014	565



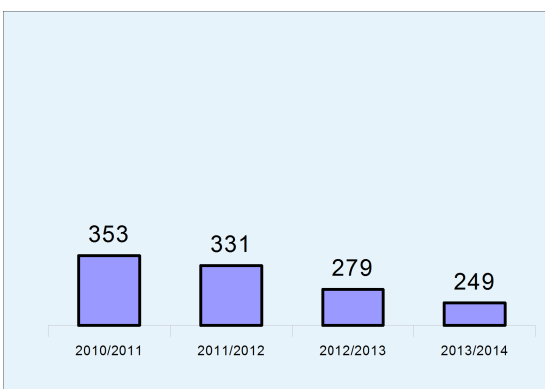
ISTITUTO TECNICO INDUSTRIALE "S. DE PRETTO"	
ANNO SCOLASTICO	TOTALE STUDENTI
2010/2011	580
2011/2012	605
2012/2013	686
2013/2014	815



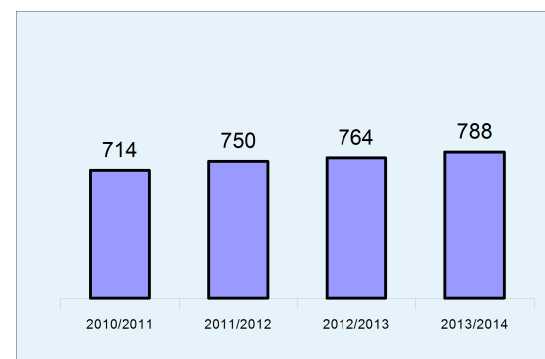
ISTITUTO TECNICO COMMERCIALE "L. E V. PASINI"	
ANNO SCOLASTICO	TOTALE STUDENTI
2010/2011	664
2011/2012	667
2012/2013	627
2013/2014	597



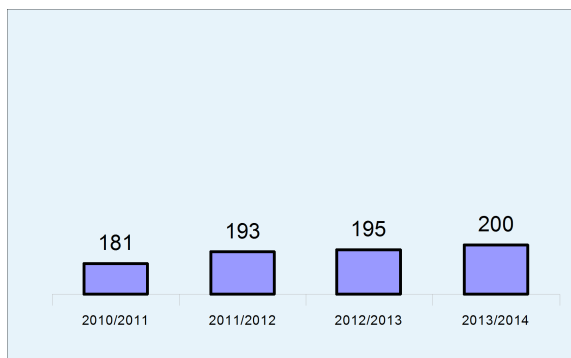
ISTITUTO TECNICO COMMERCIALE "L. E V. PASINI" CORSI TECNOLOGICO/GEOM./COSTRUZ. AMBIENTE E TERRITORIO	
ANNO SCOLASTICO	TOTALE STUDENTI
2010/2011	353
2011/2012	331
2012/2013	279
2013/2014	249



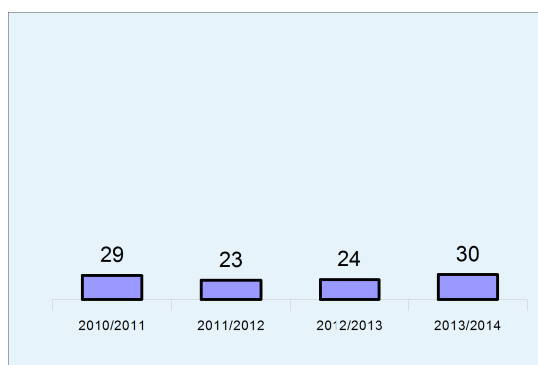
ISTITUTO PROFESSIONALE "GARBIN" I.P.S.I.A. - I.P.C.	
ANNO SCOLASTICO	TOTALE STUDENTI
2010/2011	714
2011/2012	750
2012/2013	764
2013/2014	788



CENTRO DI FORMAZIONE PROFESSIONALE "CNOS-FAP SALESIANI"	
ANNO SCOLASTICO	TOTALE STUDENTI
2010/2011	181
2011/2012	193
2012/2013	195
2013/2014	200



FORMAZIONE ALTO VICENTINO DISKOS	
ANNO SCOLASTICO	TOTALE STUDENTI
2010/2011	29
2011/2012	23
2012/2013	24
2013/2014	30



SCUOLE CITTADINE A.S. 2013/2014**ASILI NIDO COMUNALI**

"Bambi"	Via Baratto, 33 educativi@comune.schio.vi.it	Tel. 0445/521625	
"Peter Pan"	Via Mantova, 11/b educativi@comune.schio.vi.it	Tel. 0445/510041	

SCUOLE DELL'INFANZIA NON STATALI

"Cuore Immacolato di Maria" - Giavenale	Via Giav. di Sop., 48 - materna@cuoreimmacolato.191.it	Tel. 0445/670470	Fax 0445/670470
"Maddalena di Canossa"	Via Fusinato, 51 - canossa.pasqualina@tiscali.it	Tel. 0445/530557	Fax 0445/504475
"Maria Immacolata" - Santa Croce	Via dei Nani, 14 - smschios.croce@tiscali.it	Tel. 0445/670285	Fax 0445/670285
"S. Domenico Savio" - Magrè	Via Cristoforo, 47 - scuola.sansavio@gmail.com	Tel. 0445/523264	Fax 0445/523264
"S. Giorgio" - Poleo	Via Falgare, 37 - materna.sangiorgio@tiscali.it	Tel. 0445/523390	Fax 0445/523390
Scuola dell'Infanzia "Istituto Sacro Cuore" - Stadio	Via Riboli, 7 - maternasacrocuore@inwind.it	Tel. 0445/521268	Fax 0445/521268

ISTITUTO COMPRENSIVO "A. FUSINATO" - VIA VECELLIO, 22
SEGRETERIA - Via Vecellio, 22 - tel. 0445/611630 fax 0445/518882 segreteria@icfusinato.it

Dirigente Prof. GROTTA SILVIO

Scuola dell'Infanzia statale "A. Rossi"	Via Rovereto, 88	Tel. 0445/520861	Fax 0445/520861
Scuola primaria "A. Rosmini"	Via Rovereto, 90	Tel. 0445/523649	Fax 0445/505750
Scuola primaria "G. Marconi"	Via P. Maraschin, 5	Tel. 0445/523441	Fax 0445/505771
Scuola primaria "Don Gnocchi"	Via Strasseggiare, 18	Tel. 0445/670301	Fax 0445/518861
Scuola primaria "V. Da Feltre"	Via Giavenale di Sopra, 74	Tel. 0445/670850	Fax 0445/518868
Scuola secondaria 1° grado "A. Fusinato"	Via Vecellio, 22	Tel. 0445/611630	Fax 0445/518882

ISTITUTO COMPRENSIVO "DON A. BATTISTELLA" - VIA VERCELLI, 1
SEGRETERIA - Via Vercelli, 1 - tel 0445/531539 fax 0445/505785 info@icsbattistella.it

Dirigente Dott. SPINELLI LEOPOLDO

Scuola dell'Infanzia statale Cà Trenta	Via S. Marco, 20	Tel. 0445/671856	Fax 0445/671856
Scuola primaria "San Benedetto"	Via Collareo, 36	Tel. 0445/531527	Fax 0445/505778
Scuola primaria "Don L. Milani"	Via Papa Giovanni XXIII°, 21	Tel. 0445/512062	Fax 0445/518924
Scuola secondaria di 1° grado "Don A. Battistella"	Via Vercelli, 1	Tel. 0445/531539	Fax 0445/505785

ISTITUTO COMPRENSIVO "IL TESSITORE" - VIA DEI BOLDU', 32 (amministrazione@iltessitore.it)
SEGRETERIA - Via dei Boldù, 32 - tel. 0445/520603 - fax 0445/505792 viic843001@istruzione.it

Dirigente Prof. TAGLIAPIETRA GIOVANNI BATTISTA

Scuola dell'Infanzia statale "S.M. Pornaro"	Loc. S.Maria Pornaro, 1	Tel. 0445/635232	Fax 0445/635232
Scuola dell'Infanzia statale "SS.Trinità"	Via dei Garbin, 2	Tel. 0445/524656	Fax 0445/524656
Scuola primaria "G.B. Cipani"	Via Falgare, 50 - Poleo	Tel. 0445/525965	Fax 0445/505757
Scuola primaria "A. Palladio"	Via dei Boldù, 34	Tel. 0445/525964	Fax 0445/505792
Scuola primaria "Giovanni XXIII"	Loc. S. Ulderico di Tretto, 63 (esseeuseu@tiscali.it)	Tel. 0445/635022	Fax 0445/635907
Scuola secondaria di 1° grado "P. Maraschin"	Via dei Boldù, 32	Tel. 0445/520603	Fax 0445/505792

Scuola primaria parificata "M. di Canossa"	Dirigente Scolastico - Maestra DI GIOVANNI STEFANIA		
Via A. Fusinato, 53	canossa.pasqualina@tiscali.it	Tel. 0445/530557	Fax 0445/504475

SCUOLE SECONDARIE DI 2° GRADO

Liceo Class. Ling. "G. Zanella"	Dirigente Scolastico – Prof. CRIVELLARO FRANCESCO		
Piazza Summano, 2	segreteria@liceozanella.it	Tel. 0445/521223	Fax 0445/531978
Liceo Artistico "A. Martini"	Dirigente Scolastico – Dott. COVALLERO GIROLAMO presidenza@martini-schio.it		
Via P. Maraschin, 9	segreteria@martini-schio.it	Tel. 0445/523118	Fax 0445/525132
Liceo Scienze Umane Via Pettiti di Roreto, 15	(Sede staccata Via Marconi tel. 0445/530802)	Tel. 0445/524455	Fax 0445/532090
Liceo Scientifico "N. Tron"	Dirigente Scolastico – Prof.ssa ZANONI CHRISTINE		
Via Luzio, 4	info@tron.vi.it	Tel. 0445/521715	Fax 0445/529149
I.T.I.S. "S. De Pretto"	Dirigente Scolastico – Prof.ssa DEON GIOVANNA		
Viale XXIX Aprile, 40	info@depretto-vi.it	Tel. 0445/524167	Fax 0445/531074
		Tel. 0445/520515	
I.T.C.G. "F.Ili Pasini"	Dirigente Scolastico – Prof.ssa BUSOLO SUSANNA dspasini@pasini.vi.it		
Via Tito Livio, 1	vitd030008@istruzione.it	Tel. 0445/529902	Fax 0445/531027
Istituto "Garbin"	Dirigente Scolastico – Prof.ssa MAINO MARINA		
Via Tito Livio, 7	info@garbin.vi.it	Tel. 0445/523072	Fax 0445/531109
Assoc. Centro Formaz. Prof. CNOS-FAP Salesiani Don Bosco	Dirigente Scolastico - SANGOI REMIGIO		
Via Marconi, 14	direzione.schio@cnos-fap.it		
	f.pietrobelli@cnos-fap.it	Tel. 0445/525151	Fax 0445/527622
F.A.V. - DISKOS - Discipline comunicazione	Via Strasseggiare - diskos@diskos.it	Tel. 0445/511190	Fax 0445/511190
Risorse in crescita S.c.a.r.l. (ex E.N.F.A.P.I.)	Via Lago di Lugano, 15 - formazione@enfapi.it	Tel. 0445/576483	Fax 0445/ 577399
	info@risorseincrescita.it - www.risorseincrescita.it	Tel. 0445/576485	
ENAC – Sede operativa di Schio	Via Fusinato, 51 - schio@enac.org	Tel. 0445/524212	Fax 0445/530519
ex Provveditorato agli studi (U.S.T. 13)	Vicenza	Tel. 0444/251111	Fax 0444/514042