



Città di Schio

# **RILEVAZIONE STATISTICA SCUOLE CITTADINE**

**ANNO SCOLASTICO 2015/2016**

**DATI RIFERITI ALLA DATA: 30.09.2015**

COMUNE DI SCHIO  
SEDE: Via Pasini, 33 - 36015 Schio (VI)

e-mail: [info@comune.schio.vi.it](mailto:info@comune.schio.vi.it)

Elaborato a cura del Servizio Scuola

# STRUTTURA DELLA STATISTICA

## I PARTE: DATI GENERALI SULLE SCUOLE

- Quadro generale degli alunni/studenti iscritti nell'a.s. 2015 - 2016 pag. 2
- Schede di dettaglio per ogni singola scuola pag. 3
- Quadro alunni/ studenti distinti per classe e grado di scuola pag. 36

## II PARTE : ANALISI TEMATICHE

- Provenienza degli alunni/studenti non residenti per grado di scuola pag. 41
- Provenienza degli alunni/studenti stranieri per grado di scuola pag. 48
- Dispersione scolastica pag. 53

## III PARTE : ANDAMENTO ISCRIZIONI NEGLI ANNI SCOLASTICI 2011/2012-2012/2013-2013/2014-2014/2015

- Scheda di riepilogo popolazione scolastica Istituti Comprensivi pag. 55
- Andamento iscrizioni scuole dell'infanzia statali,  
primarie, secondarie di 1° grado pag. 56
- Andamento iscrizioni scuole secondarie di 2° grado pag. 62

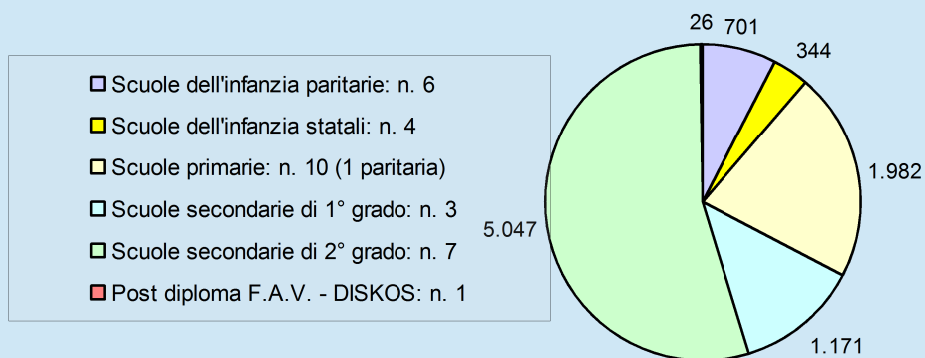
Appendice: coordinate e contatti istituti scolastici pag. 65

# PARTE PRIMA

## DATI GENERALI SULLE SCUOLE

## 1. Quadro generale degli alunni iscritti nell'a.s. 2015 – 2016

	Anno scolastico 2015/2016		Variazione percentuale rispetto all'anno precedente	Anno scolastico 2014/2015		Anno scolastico 2013/2014	
	N° sezioni	N° Alunni		N° sezioni	N° Alunni	N° sezioni	N° Alunni
<b>Scuole dell'infanzia paritarie: n. 6</b>	28	701	- 0,99	30	708	28	707
<b>Scuole dell'infanzia statali: n. 4</b>	16	344	- 11,11	16	387	16	404
<b>Scuole primarie: n. 10 (1 paritaria)</b>	100	1.982	- 0,80	101	1.998	102	2.042
<b>Scuole secondarie di 1° grado: n. 3</b>	49	1.171	- 2,50	51	1.201	50	1.181
<b>Scuole secondarie di 2° grado: n. 7</b>	224	5.047	+ 1,35	217	4.980	219	4.981
<b>Post diploma F.A.V. - DISKOS: n. 1</b>	2	26	+ 4,00	2	25	2	30
<b>Popolazione scolastica complessiva</b>		<b>9.271</b>	- 0,30	417	9.299	417	9.345



## SCUOLA DELL'INFANZIA "CUORE IMMACOLATO DI MARIA" – GIAVENALE A.S. 2015-2016

### Alunni Iscritti

N. Sezioni	MASCHI					FEMMINE					TOTALE GENERALE					
	Residenti	Non res.	Totale	di cui ripetenti	di cui stranieri	Residenti	Non res.	Totale	di cui ripetenti	di cui stranieri	Residenti	Non res.	Totale	di cui ripetenti	di cui stranieri	
1-primavera	7	3	10	0	0	5	5	10	0	0	12	8	20	0	0	
piccoli	12	9	21	0	0	12	5	17	0	0	24	14	38	0	0	
medi	15	7	22	0	0	4	4	8	0	0	19	11	30	0	0	
grandi	16	4	20	0	0	8	5	13	0	0	24	9	33	0	0	
1 sez. prim.+ 4 sez. eterogenee	5	50	23	73	0	0	29	19	48	0	0	79	42	121	0	0

Anno precedente	91	43	134	0	4
-----------------	----	----	-----	---	---

<b>Corpo Docenti</b>	TOT	7
di cui	in ruolo:	7
	non in ruolo:	0
	di sostegno:	1

Incidenza stranieri : 0,00%

Incidenza non residenti : 34,71%

<b>Provenienza alunni</b>	TOT	42
	Cornedo	1
	Isola V.	3
	Malo	13
	Marano V.	16
	San Vito di L.	5

	Santorso	2
	Thiene	1
	Torrebelvicino	1

### Disabilità e Sostegno

N°Disabili	Ore di sostegno settimanali	N° Docenti/Operatori	Fonti del sostegno
1	18	1 + 1	SCUOLA

## SCUOLA DELL'INFANZIA MARIA IMMACOLATA – S.CROCE A.S. 2015-2016

### Alunni Iscritti

N. Sezioni	MASCHI					FEMMINE					TOTALE GENERALE					
	Residenti	Non res.	Totale	di cui ripetenti	di cui stranieri	Residenti	Non res.	Totale	di cui ripetenti	di cui stranieri	Residenti	Non res.	Totale	di cui ripetenti	di cui stranieri	
1 A	13	0	13	0	4	15	0	15	0	6	28	0	28	0	10	
1 B	13	0	13	0	4	13	2	15	0	3	26	2	28	0	7	
1 C	15	0	15	0	5	11	2	13	0	2	26	2	28	0	7	
1 D	8	1	9	0	2	9	0	9	0	2	17	1	18	0	4	
1 E	11	1	12	0	3	13	2	15	0	4	24	3	27	0	7	
<b>5</b>	<b>60</b>	<b>2</b>	<b>62</b>	<b>0</b>	<b>18</b>	<b>61</b>	<b>6</b>	<b>67</b>	<b>0</b>	<b>17</b>	<b>121</b>	<b>8</b>	<b>129</b>	<b>0</b>	<b>35</b>	
<i>Anno precedente</i>												<i>120</i>	<i>6</i>	<i>126</i>	<i>1</i>	<i>40</i>

Corpo Docenti	TOT	7
di cui in ruolo:		6
non in ruolo:		1
di sostegno:		1

Incidenza stranieri : 27,13%

Incidenza non residenti : 6,20%

Provenienza alunni	TOT	8
Malo		2
Marano Vic.		1
Santorso		2
S. Vito di L.		1
Torrebelvicino		1
Valli del P.		1

### Disabilità e Sostegno

N°Disabili	Ore di sostegno settimanali	N° Docenti/Operatori	Fonti del sostegno
1	19	1 + 1	SCUOLA

## SCUOLA DELL'INFANZIA S. DOMENICO SAVIO – MAGRE' A.S. 2015-2016

### Alunni Iscritti

N. Sezioni	MASCHI					FEMMINE					TOTALE GENERALE				
	Residenti	Non res.	Totale	di cui ripetenti	di cui stranieri	Residenti	Non res.	Totale	di cui ripetenti	di cui stranieri	Residenti	Non res.	Totale	di cui ripetenti	di cui stranieri
1	14	1	15	0	2	14	0	14	0	1	28	1	29	0	3
1	15	0	15	0	1	14	0	14	0	3	29	0	29	0	4
1	16	0	16	0	2	13	0	13	0	4	29	0	29	0	6
1	12	0	12	0	5	13	0	13	0	4	25	0	25	0	9
<b>4</b>	<b>57</b>	<b>1</b>	<b>58</b>	<b>0</b>	<b>10</b>	<b>54</b>	<b>0</b>	<b>54</b>	<b>0</b>	<b>12</b>	<b>111</b>	<b>1</b>	<b>112</b>	<b>0</b>	<b>22</b>
<i>Anno precedente</i>											<i>104</i>	<i>3</i>	<i>107</i>	<i>0</i>	<i>21</i>

<b>Corpo Docenti</b>	TOT	<b>6</b>
di cui in ruolo:		6
non in ruolo:		
di sostegno:		1

Incidenza stranieri : 19,64%

Incidenza non residenti : 0,89%

<b>Provenienza alunni</b>	TOT	<b>1</b>
Piovene R.		1

### Disabilità e Sostegno

N°Disabili	Ore di sostegno settimanali	N° Docenti/Operatori	Fonti del sostegno
1	20	1	SCUOLA

## SCUOLA DELL'INFANZIA S. GIORGIO – POLEO A.S. 2015-2016

### Aluni Iscritti

N. Sezioni	MASCHI					FEMMINE					TOTALE GENERALE				
	Residenti	Non res.	Totale	di cui ripetenti	di cui stranieri	Residenti	Non res.	Totale	di cui ripetenti	di cui stranieri	Residenti	Non res.	Totale	di cui ripetenti	di cui stranieri
1	10	4	14	0	0	14	1	15	0	2	24	5	29	0	2
1	12	4	16	0	1	11	0	11	0	0	23	4	27	0	1
2	11	4	15	0	1	17	4	21	0	2	28	8	36	0	3
<b>4</b>	<b>33</b>	<b>12</b>	<b>45</b>	<b>0</b>	<b>2</b>	<b>42</b>	<b>5</b>	<b>47</b>	<b>0</b>	<b>4</b>	<b>75</b>	<b>17</b>	<b>92</b>	<b>0</b>	<b>6</b>

<i>Anno precedente</i>	66	15	81	0	3
------------------------	----	----	----	---	---

<b>Corpo Docenti</b>	TOT	<b>6</b>
di cui	in ruolo:	6
	non in ruolo:	
	di sostegno:	

Incidenza stranieri : 6,52%

Incidenza non residenti : 18,48%

<b>Provenienza alunni</b>	TOT	<b>17</b>
	Torrebelvicino	13
	Santorso	3
	Thiene	1

### Disabilità e Sostegno

N°Disabili	Ore di sostegno settimanali	N° Docenti/Operatori	Fonti del sostegno



## SCUOLA DELL'INFANZIA SACRO CUORE – STADIO A.S. 2015-2016

### Alunni Iscritti

N. Sezioni	MASCHI					FEMMINE					TOTALE GENERALE				
	Residenti	Non res.	Totale	di cui ripetenti	di cui stranieri	Residenti	Non res.	Totale	di cui ripetenti	di cui stranieri	Residenti	Non res.	Totale	di cui ripetenti	di cui stranieri
1	11	3	14	0	1	7	2	9	0	0	18	5	23	0	1
1	13	2	15	0	1	11	0	11	0	0	24	2	26	0	1
1	8	2	10	0	2	13	2	15	0	3	21	4	25	0	5
1	8	1	9	0	0	8	3	11	0	1	16	4	20	0	1
1	12	2	14	0	2	10	1	11	0	3	22	3	25	0	5
<b>5</b>	<b>52</b>	<b>10</b>	<b>62</b>	<b>0</b>	<b>6</b>	<b>49</b>	<b>8</b>	<b>57</b>	<b>0</b>	<b>7</b>	<b>101</b>	<b>18</b>	<b>119</b>	<b>0</b>	<b>13</b>
<i>Anno precedente</i>											109	18	127	0	16

Corpo Docenti	TOT	5
di cui in ruolo:		5
non in ruolo:		
di sostegno:		

Incidenza stranieri : 10,92%

Incidenza non residenti : 15,13%

Provenienza alunni	TOT	18
Malo		1
Marano V.		2
Piovene R.		1
Santorso		2
S. Vito di L.		2
Thiene		1
Torrebelvicino		8
Zanè		1

### Disabilità e Sostegno

N°Disabili	Ore di sostegno settimanali	N° Docenti/Operatori	Fonti del sostegno

## SCUOLA DELL'INFANZIA MADDALENA DI CANOSSA – A.S. 2015-2016

### Alunni Iscritti

N. Sezioni	MASCHI					FEMMINE					TOTALE GENERALE				
	Residenti	Non res.	Totale	di cui ripetenti	di cui stranieri	Residenti	Non res.	Totale	di cui ripetenti	di cui stranieri	Residenti	Non res.	Totale	di cui ripetenti	di cui stranieri
1	8	1	9	0	2	15	2	17	0	8	23	3	26	0	10
1	13	0	13	0	3	9	3	12	0	5	22	3	25	0	8
1	15	1	16	0	4	5	5	10	0	2	20	6	26	0	6
1	8	3	11	0	5	12	3	15	0	6	20	6	26	0	11
1	15	1	16	0	5	9	0	9	0	2	24	1	25	0	7
<b>5</b>	<b>59</b>	<b>6</b>	<b>65</b>	<b>0</b>	<b>19</b>	<b>50</b>	<b>13</b>	<b>63</b>	<b>0</b>	<b>23</b>	<b>109</b>	<b>19</b>	<b>128</b>	<b>0</b>	<b>42</b>
<i>Anno precedente</i>											<i>124</i>	<i>9</i>	<i>133</i>	<i>0</i>	<i>42</i>

Corpo Docenti	TOT	7
di cui in ruolo:		6
non in ruolo:		1
di sostegno:		

Incidenza stranieri : 32,81%

Incidenza non residenti : 14,84%

Provenienza alunni	TOT	19
Malo		6
Marano V.		1
Montegalda		1
Monte di Malo		3
Piovene		1

Santorso	2
S. Vito di L.	1
Thiene	1
Torrebelvicino	2
Valli del P.	1

### Disabilità e Sostegno

N°Disabili	Ore di sostegno settimanali	N° Docenti/Operatori	Fonti del sostegno

## SCUOLA DELL'INFANZIA STATALE A. ROSSI – A.S. 2015 -2016

### Alunni Iscritti

N. Sezioni	MASCHI					FEMMINE					TOTALE GENERALE					
	Residenti	Non res.	Totale	di cui ripetenti	di cui stranieri	Residenti	Non res.	Totale	di cui ripetenti	di cui stranieri	Residenti	Non res.	Totale	di cui ripetenti	di cui stranieri	
3	27	1	28	0	14	30	2	32	0	12	57	3	60	0	26	
<b>3</b>	<b>27</b>	<b>1</b>	<b>28</b>	<b>0</b>	<b>14</b>	<b>30</b>	<b>2</b>	<b>32</b>	<b>0</b>	<b>12</b>	<b>57</b>	<b>3</b>	<b>60</b>	<b>0</b>	<b>26</b>	
<i>Anno precedente</i>												67	7	74	0	32

Corpo Docenti		TOT	8
di cui	in ruolo:		7
	non in ruolo:		1
	di sostegno:		1

Incidenza stranieri : 43,33%

Incidenza non residenti : 5,00%

Provenienza alunni		TOT	3
	Torrebelvicino		3

### Disabilità e Sostegno

N°Disabili	Ore di Sostegno Complessive	N° Docenti/Operatori	Fonti del sostegno
1	25	1	ULSS

## SCUOLA DELL'INFANZIA STATALE CA' TRENTA – A.S. 2015-2016

### Alunni Iscritti

N. Sezioni	MASCHI					FEMMINE					TOTALE GENERALE					
	Residenti	Non res.	Totale	di cui ripetenti	di cui stranieri	Residenti	Non res.	Totale	di cui ripetenti	di cui stranieri	Residenti	Non res.	Totale	di cui ripetenti	di cui stranieri	
1	14	2	16	0	1	6	1	7	0	1	20	3	23	0	2	
1	7	3	10	0	1	9	1	10	0	1	16	4	20	0	2	
1	10	2	12	0	0	7	1	8	0	3	17	3	20	0	3	
1	11	2	13	0	3	8	0	8	0	0	19	2	21	0	3	
1	12	1	13	0	0	9	2	11	0	0	21	3	24	0	0	
<b>5</b>	<b>54</b>	<b>10</b>	<b>64</b>	<b>0</b>	<b>5</b>	<b>39</b>	<b>5</b>	<b>44</b>	<b>0</b>	<b>5</b>	<b>93</b>	<b>15</b>	<b>108</b>	<b>0</b>	<b>10</b>	
<i>Anno precedente</i>												<i>110</i>	<i>11</i>	<i>121</i>	<i>0</i>	<i>10</i>

Corpo Docenti	TOT	14
di cui in ruolo:		11
non in ruolo:		3
di sostegno:		3

Incidenza stranieri : 9,26%

Incidenza non residenti : 13,89%

Provenienza alunni	TOT	15
Monte di Malo		2
S. Vito di L.		9
Thiene		1
Torrebelvicino		2
Valli del P.		1

### Disabilità e Sostegno

N°Disabili	Ore di sostegno settimanali	N° Docenti/Operatori	Fonti del sostegno
5	68	3	UST

## SCUOLA DELL'INFANZIA STATALE SS. TRINITA' – A.S. 2015-2016

### Alunni Iscritti

N. Sezioni	MASCHI					FEMMINE					TOTALE GENERALE				
	Residenti	Non res.	Totale	di cui ripetenti	di cui stranieri	Residenti	Non res.	Totale	di cui ripetenti	di cui stranieri	Residenti	Non res.	Totale	di cui ripetenti	di cui stranieri
1	10	1	11	0	2	13	0	13	0	5	23	1	24	0	7
1	13	0	13	0	4	14	0	14	0	4	27	0	27	0	8
1	10	2	12	0	3	12	0	12	0	3	22	2	24	0	6
1	11	0	11	0	2	11	0	11	0	2	22	0	22	0	4
1	10	0	10	0	4	14	0	14	0	2	24	0	24	0	6
1	9	1	10	0	4	13	0	13	0	5	22	1	23	0	9
<b>6</b>	<b>63</b>	<b>4</b>	<b>67</b>	<b>0</b>	<b>19</b>	<b>77</b>	<b>0</b>	<b>77</b>	<b>0</b>	<b>21</b>	<b>140</b>	<b>4</b>	<b>144</b>	<b>0</b>	<b>40</b>
<i>Anno precedente</i>											<i>154</i>	<i>1</i>	<i>155</i>	<i>0</i>	<i>43</i>

Corpo Docenti	TOT	22
di cui in ruolo:		18
non in ruolo:		4
di sostegno:		7

Incidenza stranieri : 27,78%

Incidenza non residenti : 2,78%

Provenienza alunni	TOT	4
Palermo		1
Santorso		2
Torrebelvicino		1

### Disabilità e Sostegno

N°Disabili	Ore di sostegno settimanali	N° Docenti/Operatori	Fonti del sostegno
9	156	7 + 6	MIUR

## SCUOLA DELL'INFANZIA STATALE S. MARIA DEL PORNARO – A.S. 2015-2016

### Aluni Iscritti

N. Sezioni	MASCHI					FEMMINE					TOTALE GENERALE				
	Residenti	Non res.	Totale	di cui ripetenti	di cui stranieri	Residenti	Non res.	Totale	di cui ripetenti	di cui stranieri	Residenti	Non res.	Totale	di cui ripetenti	di cui stranieri
1	7	4	11	0	0	4	2	6	0	0	11	6	17	0	0
1	7	3	10	0	0	2	3	5	0	0	9	6	15	0	0
<b>2</b>	14	7	<b>21</b>	0	0	6	5	<b>11</b>	0	0	20	12	<b>32</b>	0	0
<i>Anno precedente</i>											20	17	37	0	1

<b>Corpo Docenti</b>	TOT	<b>5</b>
di cui in ruolo:		5
non in ruolo:		0
di sostegno:		1

Incidenza stranieri : 0,00%

Incidenza non residenti : 37,50%

<b>Provenienza alunni</b>	TOT	<b>12</b>
Malo		1
Piovene R.		2
Santorso		9

### Disabilità e Sostegno

N°Disabili	Ore di sostegno settimanali	N° Docenti/Operatori	Fonti del sostegno
1	25	1 + 1	MIUR

## SCUOLA PRIMARIA G.B. CIPANI – A.S. 2015-2016

### Alunni Iscritti

CLASSE	N. Sezioni	MASCHI					FEMMINE					TOTALE GENERALE				
		Residenti	Non res.	Totale	di cui ripetenti	di cui stranieri	Residenti	Non res.	Totale	di cui ripetenti	di cui stranieri	Residenti	Non res.	Totale	di cui ripetenti	di cui stranieri
1^	1	12	2	14	0	0	6	0	6	0	0	18	2	20	0	0
2^	2	15	1	16	0	1	15	0	15	0	2	30	1	31	0	3
3^	1	8	1	9	0	0	7	0	7	0	0	15	1	16	0	0
4^	1	8	1	9	0	0	8	2	10	0	1	16	3	19	0	1
5^	2	16	1	17	0	1	10	0	10	0	0	26	1	27	0	1
	<b>7</b>	59	6	<b>65</b>	0	2	46	2	<b>48</b>	0	3	105	8	<b>113</b>	0	5

<i>Anno precedente</i>	116	11	127	0	4
------------------------	-----	----	-----	---	---

Corpo Docenti		TOT	10
di cui	in ruolo:		10
	non in ruolo:		
	di sostegno:		1

Incidenza stranieri : 4,42%

Incidenza non residenti : 7,08%

Provenienza alunni		TOT	8
	Malo		1
	San Vito di L.		1
	Torrebelvicino		4
	Velo d'Astico		2

### Disabilità e Sostegno

N°Disabili	Ore di sostegno settimanali	N° Docenti/Operatori	Fonti del sostegno
3	22	1	

## SCUOLA PRIMARIA A. ROSMINI – A.S. 2015-2016

### Alunni Iscritti

CLASSE	N. Sezioni	MASCHI					FEMMINE					TOTALE GENERALE				
		Residenti	Non res.	Totale	di cui ripetenti	di cui stranieri	Residenti	Non res.	Totale	di cui ripetenti	di cui stranieri	Residenti	Non res.	Totale	di cui ripetenti	di cui stranieri
1^	3	22	2	24	1	6	33	2	35	0	18	55	4	59	1	24
2^	2	17	1	18	0	3	19	3	22	0	5	36	4	40	0	8
3^	2	19	1	20	0	6	18	1	19	0	5	37	2	39	0	11
4^	3	26	4	30	0	6	23	3	26	0	8	49	7	56	0	14
5^	2	12	1	13	0	5	21	2	23	0	8	33	3	36	0	13
	<b>12</b>	96	9	<b>105</b>	1	26	114	11	<b>125</b>	0	44	210	20	<b>230</b>	1	70

Anno precedente	183	20	203	1	46
-----------------	-----	----	-----	---	----

Corpo Docenti	TOT	19
di cui in ruolo:		18
non in ruolo:		1
di sostegno:		2

Incidenza stranieri : 30,43%

Incidenza non residenti : 8,70%

Provenienza alunni	TOT	20
Fara V.		1
Folgaria		1
Santorso		1
S. Vito di L.		1
Torrebelvicino		14
Valli del P.		1
Zanè		1

### Disabilità e Sostegno

N°Disabili	Ore di sostegno settimanali	N° Docenti/Operatori	Fonti del sostegno
5	51	non indicato	non indicato



## SCUOLA PRIMARIA G. MARCONI – A.S. 2015-2016

### Alunni Iscritti

CLASSE	N. Sezioni	MASCHI					FEMMINE					TOTALE GENERALE				
		Residenti	Non res.	Totale	di cui ripetenti	di cui stranieri	Residenti	Non res.	Totale	di cui ripetenti	di cui stranieri	Residenti	Non res.	Totale	di cui ripetenti	di cui stranieri
1^	0	0	0	0	0	0	0	0	0	0	0	0	0	0	0	0
2^	1	10	1	11	0	9	10	1	11	0	10	20	2	22	0	19
3^	2	8	3	11	0	9	13	0	13	0	11	21	3	24	0	20
4^	1	13	0	13	1	9	8	0	8	0	4	21	0	21	1	13
5^	2	16	0	16	0	11	10	0	10	0	5	26	0	26	0	16
	<b>6</b>	<b>47</b>	<b>4</b>	<b>51</b>	<b>1</b>	<b>38</b>	<b>41</b>	<b>1</b>	<b>42</b>	<b>0</b>	<b>30</b>	<b>88</b>	<b>5</b>	<b>93</b>	<b>1</b>	<b>68</b>

Anno precedente	138	5	143	3	85
-----------------	-----	---	-----	---	----

<b>Corpo Docenti</b>	TOT	<b>15</b>
di cui	in ruolo:	15
	non in ruolo:	
	di sostegno:	

Incidenza stranieri : 73,12%

Incidenza non residenti : 5,38%

<b>Provenienza alunni</b>	TOT	<b>5</b>
	Catania	1
	Torrebelvicino	2
	Valli del P.	2

### Disabilità e Sostegno

N°Disabili	Ore di Sostegno Complessive	N° Docenti/Operatori	Fonti del sostegno
6	56	non indicato	non indicato

## SCUOLA PRIMARIA DON GNOCCHI – A.S. 2015/2016

### Alunni Iscritti

CLASSE	N. Sezioni	MASCHI					FEMMINE					TOTALE GENERALE				
		Residenti	Non res.	Totale	di cui ripetenti	di cui stranieri	Residenti	Non res.	Totale	di cui ripetenti	di cui stranieri	Residenti	Non res.	Totale	di cui ripetenti	di cui stranieri
1^	2	28	0	28	2	18	26	0	26	0	11	54	0	54	2	29
2^	2	30	1	31	1	16	20	2	22	0	11	50	3	53	1	27
3^	3	30	1	31	1	9	21	2	23	0	12	51	3	54	1	21
4^	3	27	2	29	0	13	36	3	39	0	16	63	5	68	0	29
5^	3	33	5	38	0	10	31	1	32	0	18	64	6	70	0	28
	<b>13</b>	148	9	157	4	66	134	8	142	0	68	282	17	299	4	134

Anno precedente	288	20	308	6	121
-----------------	-----	----	-----	---	-----

Corpo Docenti	TOT	19
di cui in ruolo:		19
non in ruolo:		
di sostegno:		1

Incidenza stranieri : 44,82%

Incidenza non residenti : 5,69%

Provenienza alunni	TOT	17
Catania		2
Isola V.		1
Malo		3
Marano V.		3
M.te di Malo		1

Santorso	2
S. Vito di L.	2
Torrebelvicino	2
Valli del P.	1

### Disabilità e Sostegno

N°Disabili	Ore di sostegno settimanali	N° Docenti/Operatori	Fonti del sostegno
7	67	non indicato	non indicato

## SCUOLA PRIMARIA V. DA FELTRE – A.S. 2015-2016

### Alunni Iscritti

CLASSE	N. Sezioni	MASCHI					FEMMINE					TOTALE GENERALE				
		Residenti	Non res.	Totale	di cui ripetenti	di cui stranieri	Residenti	Non res.	Totale	di cui ripetenti	di cui stranieri	Residenti	Non res.	Totale	di cui ripetenti	di cui stranieri
1^	2	9	5	14	1	0	15	2	17	0	0	24	7	31	1	0
2^	1	6	5	11	0	0	6	0	6	0	0	12	5	17	0	0
3^	1	8	0	8	0	0	13	1	14	0	0	21	1	22	0	0
4^	1	8	0	8	0	1	7	3	10	0	0	15	3	18	0	1
5^	1	4	3	7	0	0	9	3	12	0	0	13	6	19	0	0
	<b>6</b>	35	13	<b>48</b>	1	1	50	9	<b>59</b>	0	0	85	22	<b>107</b>	1	1
										<i>Anno precedente</i>		74	21	95	1	4

Corpo Docenti	TOT	9
di cui in ruolo:		8
non in ruolo:		1
di sostegno:		1

Incidenza stranieri : 0,93%

Incidenza non residenti : 20,56%

Provenienza alunni	TOT	22
Malo		6
Marano V.		9
Monte di M.		2
Santorso		1
San Vito di L.		1
Torrebelvicino		3

### Disabilità e Sostegno

N°Disabili	Ore di sostegno settimanali	N° Docenti/Operatori	Fonti del sostegno
3	24	non indicato	non indicato

## SCUOLA PRIMARIA S. BENEDETTO – A.S. 2015/2016

### Alunni Iscritti

CLASSE	N. Sezioni	MASCHI					FEMMINE					TOTALE GENERALE				
		Residenti	Non res.	Totale	di cui ripetenti	di cui stranieri	Residenti	Non res.	Totale	di cui ripetenti	di cui stranieri	Residenti	Non res.	Totale	di cui ripetenti	di cui stranieri
1^	2	26	1	27	1	5	23	1	24	1	4	49	2	51	2	9
2^	3	31	0	31	0	7	29	3	32	0	5	60	3	63	0	12
3^	3	26	1	27	1	4	32	1	33	0	4	58	2	60	1	8
4^	3	26	0	26	0	2	22	4	26	0	2	48	4	52	0	4
5^	3	31	2	33	0	4	32	1	33	0	7	63	3	66	0	11
	<b>14</b>	140	4	<b>144</b>	2	22	138	10	<b>148</b>	1	22	278	14	<b>292</b>	3	44

<i>Anno precedente</i>	275	15	290	2	48
------------------------	-----	----	-----	---	----

Corpo Docenti	TOT	24
di cui in ruolo:		22
non in ruolo:		2
di sostegno:		2

Incidenza stranieri : 15,07%

Incidenza non residenti : 4,79%

Provenienza alunni	TOT	14
Santorso		1
San Vito di L.		5
Thiene		1

Torrebelvicino	6
Zanè	1

### Disabilità e Sostegno

N°Disabili	Ore di sostegno settimanali	N° Docenti/Operatori	Fonti del sostegno
5	27	2	UST

## SCUOLA PRIMARIA DON L. MILANI – A.S. 2015/2016

### Alunni Iscritti

CLASSE	N. Sezioni	MASCHI					FEMMINE					TOTALE GENERALE				
		Residenti	Non res.	Totale	di cui ripetenti	di cui stranieri	Residenti	Non res.	Totale	di cui ripetenti	di cui stranieri	Residenti	Non res.	Totale	di cui ripetenti	di cui stranieri
1^	2	20	2	22	0	1	12	1	13	1	1	32	3	35	1	2
2^	2	16	1	17	0	2	9	2	11	0	1	25	3	28	0	3
3^	2	13	6	19	0	2	17	1	18	0	0	30	7	37	0	2
4^	2	8	2	10	0	0	15	4	19	0	3	23	6	29	0	3
5^	2	17	2	19	0	1	12	3	15	0	1	29	5	34	0	2
	<b>10</b>	74	13	<b>87</b>	0	6	65	11	<b>76</b>	1	6	139	24	<b>163</b>	1	12

Anno precedente	147	28	175	0	13
-----------------	-----	----	-----	---	----

Corpo Docenti	TOT	18
di cui in ruolo:		15
non in ruolo:		3
di sostegno:		3

Incidenza stranieri : 7,36%

Incidenza non residenti : 14,72%

Provenienza alunni	TOT	24
Malo		1
Marano V.		1
Monte di M.		3
Piovene R.		1

S. Vito di L.	16
Torrebelvicino	1
Zugliano	1

### Disabilità e Sostegno

N°Disabili	Ore di sostegno settimanali	N° Docenti	Fonti del sostegno
8	47	4	UST

## SCUOLA PRIMARIA A. PALLADIO – A.S. 2015-2016

### Alunni Iscritti

CLASSE	N. Sezioni	MASCHI					FEMMINE					TOTALE GENERALE				
		Residenti	Non res.	Totale	di cui ripetenti	di cui stranieri	Residenti	Non res.	Totale	di cui ripetenti	di cui stranieri	Residenti	Non res.	Totale	di cui ripetenti	di cui stranieri
1^	4	46	1	47	1	8	30	2	32	2	10	76	3	79	3	18
2^	4	41	4	45	1	10	30	3	33	0	7	71	7	78	1	17
3^	3	31	2	33	1	8	26	1	27	1	8	57	3	60	2	16
4^	3	38	0	38	0	10	35	0	35	0	9	73	0	73	0	19
5^	3	29	2	31	0	11	32	4	36	0	7	61	6	67	0	18
	<b>17</b>	185	9	194	3	47	153	10	163	3	41	338	19	357	6	88
		<i>Anno precedente</i>		321	20	341	0	85								

Corpo Docenti	TOT	37
di cui in ruolo:		29
non in ruolo:		8
di sostegno:		9

Incidenza stranieri : 24,65%

Incidenza non residenti : 5,32%

Provenienza alunni	TOT	19
Isola V.		1
Piovene R.		1
Santorso		12
S. Vito di L.		1
Torrebelvicino		3
Velo d'Astico		1

### Disabilità e Sostegno

N°Disabili	Ore di sostegno settimanali	N° Docenti	Fonti del sostegno
13	171	10 + 4	USP + IC

## SCUOLA PRIMARIA GIOVANNI XXIII – A.S. 2015-2016

### Alunni Iscritti

CLASSE	N. Sezioni	MASCHI					FEMMINE					TOTALE GENERALE				
		Residenti	Non res.	Totale	di cui ripetenti	di cui stranieri	Residenti	Non res.	Totale	di cui ripetenti	di cui stranieri	Residenti	Non res.	Totale	di cui ripetenti	di cui stranieri
1^	1	7	1	8	0	0	5	3	8	0	0	12	4	16	0	0
2^	1	4	6	10	0	0	3	0	3	0	0	7	6	13	0	0
3^	1	5	2	7	0	0	2	1	3	0	0	7	3	10	0	0
4^	1	5	3	8	0	0	5	3	8	0	0	10	6	16	0	0
5^	1	9	3	12	0	0	8	1	9	0	0	17	4	21	0	0
	<b>5</b>	<b>30</b>	<b>15</b>	<b>45</b>	<b>0</b>	<b>0</b>	<b>23</b>	<b>8</b>	<b>31</b>	<b>0</b>	<b>0</b>	<b>53</b>	<b>23</b>	<b>76</b>	<b>0</b>	<b>0</b>
												<i>Anno precedente</i>				
												43	21	64	0	0

Corpo Docenti		TOT	7
di cui	in ruolo:		5
	non in ruolo:		2
	di sostegno:		

Incidenza stranieri : 0,00%

Incidenza non residenti : 30,26%

Provenienza alunni		TOT	23
	Ancona		1
	Caltrano		2
	Monte di Malo		1
	Piovene R.		5

Santorso	8
S. Vito di L.	1
Torrebelvicino	5

### Disabilità e Sostegno

N°Disabili	Ore di sostegno settimanali	N° Docenti/Operatori	Fonti del sostegno

## SCUOLA PRIMARIA PARITARIA M. DI CANOSSA – A.S. 2015-2016

### Alunni Iscritti

CLASSE	N. Sezioni	MASCHI					FEMMINE					TOTALE GENERALE				
		Residenti	Non res.	Totale	di cui ripetenti	di cui stranieri	Residenti	Non res.	Totale	di cui ripetenti	di cui stranieri	Residenti	Non res.	Totale	di cui ripetenti	di cui stranieri
1^	2	17	5	22	0	4	29	1	30	0	7	46	6	52	0	11
2^	2	20	3	23	0	3	16	6	22	0	1	36	9	45	0	4
3^	2	21	2	23	0	3	28	1	29	0	1	49	3	52	0	4
4^	2	21	7	28	0	3	13	6	19	0	4	34	13	47	0	7
5^	2	31	5	36	0	5	16	4	20	0	0	47	9	56	0	5
	10	110	22	132	0	18	102	18	120	0	13	212	40	252	0	31

Anno precedente	216	36	252	0	26
-----------------	-----	----	-----	---	----

<b>Corpo Docenti</b>	TOT	<b>15</b>
di cui in ruolo:		12
non in ruolo:		3
di sostegno:		

Incidenza stranieri : 12,30%

Incidenza non residenti : 15,87%

<b>Provenienza alunni</b>	TOT	<b>40</b>
Isola Vic.		1
Malo		11
Marano Vic.		3
Molina di Malo		1
M.te di Malo		2
Piovene R.		4

Santorso	8
San Vito di L.	1
Thiene	1
Torrebelvicino	2
Valli del P.	6

### Disabilità e Sostegno

N°Disabili	Ore si sostegno settimanali	N° Docenti/Operatori	Fonti del sostegno
1	6	1	SCUOLA



## SCUOLA SECONDARIA DI PRIMO GRADO A. FUSINATO – A.S. 2015-2016

### Alunni Iscritti

CLASSE	N. Sezioni	MASCHI					FEMMINE					TOTALE GENERALE				
		Residenti	Non res.	Totale	di cui ripetenti	di cui stranieri	Residenti	Non res.	Totale	di cui ripetenti	di cui stranieri	Residenti	Non res.	Totale	di cui ripetenti	di cui stranieri
1^	6	54	11	65	3	22	64	11	75	0	18	118	22	140	3	40
2^	6	59	4	63	2	22	76	10	86	2	18	135	14	149	4	40
3^	6	52	6	58	3	15	78	12	90	4	17	130	18	148	7	32
	<b>18</b>	165	21	186	8	59	218	33	251	6	53	383	54	437	14	112
		<i>Anno precedente</i>		407	47	454	26	112								

Corpo Docenti	TOT	36
di cui in ruolo:		35
non in ruolo:		1
di sostegno:		2

Incidenza stranieri : 25,63%

Incidenza non residenti : 12,36%

Provenienza alunni	TOT	54
Catania		1
Isola V.		1
Malo		9
Marano V.		9
Monte di Malo		1
Piovene R.		2

Santorso	11
San Vito di L.	4
Thiene	1
Torrebelvicino	9
Valdagno	1
Valli del P.	5

### Disabilità e Sostegno

N°Disabili	Ore di sostegno settimanali	N° Docenti/Operatori	Fonti del sostegno
9	43	non indicato	non indicato

## SCUOLA SECONDARIA DI PRIMO GRADO DON A. BATTISTELLA – A.S. 2015-2016

### Alunni Iscritti

CLASSE	N. Sezioni	MASCHI					FEMMINE					TOTALE GENERALE						
		Residenti	Non res.	Totale	di cui ripetenti	di cui stranieri	Residenti	Non res.	Totale	di cui ripetenti	di cui stranieri	Residenti	Non res.	Totale	di cui ripetenti	di cui stranieri		
1^	4	61	1	62	4	9	38	0	38	1	5	99	1	100	5	14		
2^	5	52	10	62	1	10	46	2	48	0	8	98	12	110	1	18		
3^	6	60	4	64	2	7	55	4	59	1	6	115	8	123	3	13		
	<b>15</b>	173	15	<b>188</b>	7	26	139	6	<b>145</b>	2	19	312	21	<b>333</b>	9	45		
												<i>Anno precedente</i>		335	28	363	10	55

Corpo Docenti	TOT	32
di cui in ruolo:		31
non in ruolo:		1
di sostegno:		4

Incidenza stranieri : 13,51%

Incidenza non residenti : 6,31%

Provenienza alunni	TOT	21
Monte di Malo		3
Santorso		1
S. Vito di L.		5
Thiene		1

Torrebelvicino	9
Valli del P.	1
Zanè	1

### Disabilità e Sostegno

N°Disabili	Ore di sostegno settimanali	N° Docenti/Operatori	Fonti del sostegno
12	75	4	UST

## SCUOLA SECONDARIA DI PRIMO GRADO P. MARASCHIN – A.S. 2015-2016

### Alunni Iscritti

CLASSE	N. Sezioni	MASCHI					FEMMINE					TOTALE GENERALE				
		Residenti	Non res.	Totale	di cui ripetenti	di cui stranieri	Residenti	Non res.	Totale	di cui ripetenti	di cui stranieri	Residenti	Non res.	Totale	di cui ripetenti	di cui stranieri
1^	5	62	5	67	2	1	56	6	62	0	3	118	11	129	2	4
2^	6	73	6	79	3	10	63	5	68	0	12	136	11	147	3	22
3^	5	62	4	66	0	6	57	2	59	0	15	119	6	125	0	21
	<b>16</b>	197	15	212	5	17	176	13	189	0	30	373	28	401	5	47
		<i>Anno precedente</i>		360	24	384	7	60								

Corpo Docenti		TOT	32
di cui	in ruolo:		24
	non in ruolo:		8
	di sostegno:		3

Incidenza stranieri : 11,72%

Incidenza non residenti : 6,98%

Provenienza alunni		TOT	28
	Fara Vic.na		1
	Malo		2
	Marano V.		1
	Piovene R.		1
	Santorso		13
	Torrebelvicino		8
	Valli del P.		1
	Zanè		1

### Disabilità e Sostegno

N°Disabili	Ore di sostegno settimanali	N° Docenti/Operatori	Fonti del sostegno
8	52	3 + 1	MIUR

## LICEO GINNASIO "G. ZANELLA" – A.S. 2015-2016

### Alunni Iscritti

CLASSE	N. Sezioni	MASCHI					FEMMINE					TOTALE GENERALE				
		Residenti	Non res.	Totale	di cui ripetenti	di cui stranieri	Residenti	Non res.	Totale	di cui ripetenti	di cui stranieri	Residenti	Non res.	Totale	di cui ripetenti	di cui stranieri
1^	5	2	9	11	0	2	38	63	101	4	14	40	72	112	4	16
2^	6	11	13	24	0	1	32	72	104	0	3	43	85	128	0	4
3^	5	8	8	16	0	0	28	65	93	1	3	36	73	109	1	3
4^	4	9	9	18	1	0	36	52	88	3	6	45	61	106	4	6
5^	5	10	10	20	0	1	28	55	83	0	4	38	65	103	0	5
	<b>25</b>	40	49	<b>89</b>	1	4	162	307	<b>469</b>	8	30	202	356	<b>558</b>	9	34

<i>Anno precedente</i>	228	379	607	17	23
------------------------	-----	-----	-----	----	----

<b>Corpo Docenti</b>	TOT	52
	di cui in ruolo:	45
	non in ruolo:	7
	di sostegno:	4

Incidenza stranieri : 6,09%

Incidenza non residenti : 63,80%

<b>Provenienza alunni</b>	TOT	356
Arsiero	11	
Asiago	1	
Breganze	1	
Brogliano	1	
Caltrano	9	
Calvene	2	
Carrè	5	
Castelgomberto	1	
Chiuppano	2	
Cogollo del C.	15	

Cornedo V.	18
Costabissara	1
Dueville	1
Folgaria	1
Isola V.	27
Malo	49
Marano V.	31
Monte di M.	13
Mozzagrogn	1
Pedemonte	2

Piovene R.	37
Posina	2
Recoaro T.	5
S. Vito di L.	19
Santorso	16
Sarcedo	2
Thiene	5
Tonezza	1
Torrebelvicino	22
Treviso	1

Valdagno	20
Valdastico	10
Valli del P.	9
Velo D'Ast.	7
Vicenza	1
Villaverla	2
Zanè	3
Zugliano	2

### Disabilità e Sostegno

N°Disabili	Ore di sostegno settimanali	N° Docenti/Operatori	Fonti del sostegno
6	81 + 39	4 + 3	USP + PROV

## LICEO SCIENTIFICO "N. TRON" – A.S. 2015-2016

### Alunni Iscritti

CLASSE	N. Sezioni	MASCHI					FEMMINE					TOTALE GENERALE				
		Residenti	Non res.	Totale	di cui ripetenti	di cui stranieri	Residenti	Non res.	Totale	di cui ripetenti	di cui stranieri	Residenti	Non res.	Totale	di cui ripetenti	di cui stranieri
1^	10	35	111	146	5	4	39	85	124	0	2	74	196	270	5	6
2^	9	40	71	111	6	5	39	79	118	4	4	79	150	229	10	9
3^	8	32	64	96	8	1	27	79	106	3	2	59	143	202	11	3
4^	8	31	58	89	2	0	25	61	86	0	1	56	119	175	2	1
5^	7	29	49	78	0	1	40	52	92	1	5	69	101	170	1	6
	<b>42</b>	167	353	<b>520</b>	21	11	170	356	<b>526</b>	8	14	337	709	<b>1046</b>	29	25
		<i>Anno precedente</i>		321	644	965	23	26								

Corpo Docenti	TOT	79
di cui in ruolo:		71
non in ruolo:		8
di sostegno:		1

Incidenza stranieri : 2,39%

Incidenza non residenti : 67,78%

Provenienza alunni	TOT	709
Altavilla Vic.na	2	
Arsiero	8	
Arzignano	5	
Breganze	2	
Brogliano	7	
Caldogno	4	
Caltrano	13	
Calvene	1	
Carrè	25	
Castelgomberto	2	
Chiampo	1	
Chiuppano	10	
Cogollo del C.	19	
Cornedo Vic.	17	
Dueville	2	
Fara V.	6	
Isola V.	41	
Lastebasse	2	
Legnago VR	1	
Lugo di V.	1	
Malo	85	
Marano V.	56	
Mason V.	1	
Monte di M.	21	
Montecchio M	2	
Montecchio P.	2	
Monteviale	1	
Monticello	1	
Pedemonte	6	
Piovene R	45	
Recoaro T.	5	
Roana	2	
Rotzo	3	
S. Vito di L.	29	
Santorso	51	
Sarcedo	2	
Thiene	28	
Tonezza	2	
Torrebelvicino	44	
Trissino	5	
Valdagno	61	
Valdastico	7	
Valli del P.	27	
Velo d'Ast.	12	
Vicenza	6	
Villaverla	1	
Zanè	30	
Zugliano	5	

### Disabilità e Sostegno

N°Disabili	Ore di sostegno settimanali	N° Docenti/Operatori	Fonti del sostegno
1	18	1	USP

## LICEO ARTISTICO "A. MARTINI" – A.S. 2015-2016

### Alunni Iscritti

CLASSE	N. Sezioni	MASCHI					FEMMINE					TOTALE GENERALE				
		Residenti	Non res.	Totale	di cui ripetenti	di cui stranieri	Residenti	Non res.	Totale	di cui ripetenti	di cui stranieri	Residenti	Non res.	Totale	di cui ripetenti	di cui stranieri
1^	2	9	14	23	2	2	15	21	36	3	3	24	35	59	5	5
2^	2	0	5	5	0	0	16	18	34	1	3	16	23	39	1	3
3^	2	8	9	17	1	2	12	15	27	2	1	20	24	44	3	3
4^	3	4	9	13	1	0	9	26	35	0	1	13	35	48	1	1
5^	2	0	10	10	0	2	7	18	25	1	0	7	28	35	1	2
	11	21	47	68	4	6	59	98	157	7	8	80	145	225	11	14

Anno precedente	77	154	231	10	13
-----------------	----	-----	-----	----	----

<b>Corpo Docenti</b>	TOT	<b>37</b>
di cui	in ruolo:	29
	non in ruolo:	8
	di sostegno:	4

Incidenza stranieri : 6,22%

Incidenza non residenti : 64,44%

<b>Provenienza alunni</b>	TOT	<b>145</b>
Arsiero		4
Asiago		4
Caldogno		1
Caltrano		3
Carrè		6
Chiuppano		3
Cogollo del C		4
Cornedo V.		1
Fara V.		1
Gallio		1
Isola V.		8

Lastebasse	1
Lugo di V.	1
Malo	14
Marano V.	5
Montecchio M.	1
Montecchio P.	1
Napoli	1
Pedemonte	2
Piovene R	15
Posina	1
Roana	2
Rotzo	1

San Vito di L.	7
Santorso	10
Sarcedo	4
Thiene	19
Torrebelv.	9
Trissino	1
Valdagno	1
Valdastico	1
Valli del P.	3
Velo D'Ast.	1
Zanè	6
Zugliano	2

### Disabilità e Sostegno

N° Disabili	Ore di sostegno settimanali	N° Docenti/Operatori	Fonti del sostegno
8	72	4 + 1	USP + ULSS

## LICEO SCIENZE UMANE "A. MARTINI" – A.S. 2015-2016

### Alunni Iscritti

CLASSE	N. Sezioni	MASCHI					FEMMINE					TOTALE GENERALE				
		Residenti	Non res.	Totale	di cui ripetenti	di cui stranieri	Residenti	Non res.	Totale	di cui ripetenti	di cui stranieri	Residenti	Non res.	Totale	di cui ripetenti	di cui stranieri
1^	5	6	8	14	1	1	41	68	109	3	9	47	76	123	4	10
2^	3	1	5	6	1	0	25	37	62	3	6	26	42	68	4	6
3^	5	4	10	14	1	0	28	59	87	2	3	32	69	101	3	3
4^	5	4	9	13	0	0	20	65	85	4	2	24	74	98	4	2
5^	6	6	8	14	0	0	27	89	116	0	3	33	97	130	0	3
	<b>24</b>	21	40	<b>61</b>	3	1	141	318	<b>459</b>	12	23	162	358	<b>520</b>	15	24

<i>Anno precedente</i>	151	383	534	12	25
------------------------	-----	-----	-----	----	----

<b>Corpo Docenti</b>	TOT	<b>48</b>
di cui	in ruolo:	42
	non in ruolo:	6
	di sostegno:	7

Incidenza stranieri : 4,62%

Incidenza non residenti : 68,85%

<b>Provenienza alunni</b>	TOT	<b>358</b>
Altissimo		1
Arsiero		2
Asiago		6
Breganze		1
Brogliano		1
Caltrano		6
Calvene		3
Carrè		8
Chiuppano		5

Cogollo C.	10
Cornedo V	17
Dueville	3
Gallio	1
Isola Vic.	22
Laghi	3
Lastebasse	2
Lavis TN	1
Lugo di V.	4
Malo	36

Marano V.	35
Monte di M.	4
Montecchio P.	1
Piovene R	31
Recoaro T	4
Roana	6
Rotzo	1
S. Vito di L.	10
Santorso	14
Sarcedo	10

Thiene	24
Tonezza	2
Torrebelvicino	23
Valdagno	25
Valdastico	3
Valli del P	10
Velo D'Ast.	2
Vicenza	1
Zanè	13
Zugliano	7

### Disabilità e Sostegno

N°Disabili	Ore di sostegno settimanali	N° Docenti/Operatori	Fonti del sostegno
12	103	7 + 1	USP + ULSS

# ISTITUTO TECNICO INDUSTRIALE "S. DE PRETTO" – A.S. 2015-2016

## Alunni Iscritti

CLASSE	N. Sezioni	MASCHI					FEMMINE					TOTALE GENERALE				
		Residenti	Non res.	Totale	di cui ripetenti	di cui stranieri	Residenti	Non res.	Totale	di cui ripetenti	di cui stranieri	Residenti	Non res.	Totale	di cui ripetenti	di cui stranieri
1^	9	49	127	176	19	11	11	27	38	2	2	60	154	214	21	13
2^	9	54	124	178	12	14	13	26	39	3	3	67	150	217	15	17
3^	8	39	122	161	9	8	10	39	49	2	3	49	161	210	11	11
4^	7	53	87	140	9	6	13	16	29	1	2	66	103	169	10	8
5^	5	19	76	95	1	2	1	17	18	0	1	20	93	113	1	3
	<b>38</b>	214	536	<b>750</b>	50	41	48	125	<b>173</b>	8	11	262	661	923	58	52

<i>Anno precedente</i>	261	624	885	46	54
------------------------	-----	-----	-----	----	----

<b>Corpo Docenti</b>	TOT	<b>94</b>
di cui	in ruolo:	80
	non in ruolo:	14
	di sostegno:	1

Incidenza stranieri : 5,63%

Incidenza non residenti : 71,61%

<b>Provenienza alunni</b>	TOT	<b>661</b>
Altissimo		2
Arsiero		18
Breganze		1
Brogliano		2
Caltrano		11
Calvene		1
Carrè		4
Castelgomberto		2
Chiuppano		7
Cogollo del C		34

Cornedo V.	18
Fara V.	4
Isola V.	38
Lastebasse	4
Lugo di V.	5
Malo	83
Marano V.	75
Monte di M.	29
Pedemonte	3
Piovene R.	44

Posina	6
Recoaro T	14
Roana	2
Rotzo	1
San Vito di L	18
Santorso	33
Sarcedo	5
Thiene	23
Tonezza	6
Torrebelv.	48

Trissino	5
Valdagno	40
Valdastico	3
Valli del P	25
Velo D'Ast.	19
Vicenza	1
Villaverla	1
Zanè	18
Zugliano	8

## Disabilità e Sostegno

N°Disabili	Ore di sostegno settimanali	N° Docenti/Operatori	Fonti del sostegno
4	18 + 8	1 + 1	USP + ULSS



**ISTITUTO TECNICO COMMERCIALE "L.E V. PASINI" – I.T.C. – A.S. 2015-2016**  
**SETT. ECONOMICO – TURISMO – AMM. FIN. E MARKETING – SIS. INF. AZIENDALI – REL. INT. PER IL MARKETING**  
**Alunni Iscritti**

CLASSE	N. Sezioni	MASCHI					FEMMINE					TOTALE GENERALE						
		Residenti	Non res.	Totale	di cui ripetenti	di cui stranieri	Residenti	Non res.	Totale	di cui ripetenti	di cui stranieri	Residenti	Non res.	Totale	di cui ripetenti	di cui stranieri		
1^	6	20	29	49	3	7	24	67	91	7	12	44	96	140	10	19		
2^	5	19	24	43	2	3	15	65	80	3	6	34	89	123	5	9		
3^	5	16	15	31	0	3	21	64	85	1	4	37	79	116	1	7		
4^	5	12	19	31	1	2	23	52	75	1	7	35	71	106	2	9		
5^	5	9	23	32	1	1	19	49	68	0	6	28	72	100	1	7		
	<b>26</b>	76	110	<b>186</b>	7	16	102	297	<b>399</b>	12	35	178	407	<b>585</b>	19	51		
												<i>Anno precedente</i>		175	383	558	47	56

<b>Corpo Docenti</b>		TOT	91
di cui	in ruolo:		72
	non in ruolo:		17
	di sostegno:		2

totale docenti economico/tecnico

Incidenza stranieri : 8,72%

Incidenza non residenti : 69,57%

<b>Provenienza</b>		TOT	407
Arsiero		13	
Brogliano		2	
Caltrano		12	
Carrè		2	
Chiuppano		2	
Cogollo del C		19	
Cornedo		1	
Dueville		1	
Isola V.		24	
Laghi		1	
Lastebasse		2	

Malo	69
Marano V.	52
Monte di M.	20
Pedemonte	3
Piovene R	31
Posina	4
Recoaro T.	3
Santorso	35
San Vito di L.	26
Teramo	1
Thiene	2

Tonezza	1
Torrebelv.	34
Valdagno	3
Valdastico	2
Valli del P.	13
Velo D'Ast.	18
Zanè	11

**Disabilità e Sostegno**

N°Disabili	Ore di sostegno settimanali	N° Docenti/Operatori	Fonti del sostegno

**ISTITUTO TECNICO COMMERCIALE "L.E V. PASINI" - corsi settore tecnologico/costruzione ambiente e territorio – A.S. 2015-2016**

**Alunni Iscritti**

CLASSE	N. Sezioni	MASCHI					FEMMINE					TOTALE GENERALE				
		Residenti	Non res.	Totale	di cui ripetenti	di cui stranieri	Residenti	Non res.	Totale	di cui ripetenti	di cui stranieri	Residenti	Non res.	Totale	di cui ripetenti	di cui stranieri
1^	2	15	20	35	1	6	0	11	11	0	0	15	31	46	1	6
2^	2	5	17	22	1	0	2	7	9	0	0	7	24	31	1	0
3^	2	6	16	22	0	1	3	7	10	0	1	9	23	32	0	2
4^	2	12	14	26	0	4	2	8	10	0	0	14	22	36	0	4
5^	2	7	27	34	1	1	1	7	8	0	1	8	34	42	1	2
	<b>10</b>	45	94	<b>139</b>	3	12	8	40	<b>48</b>	0	2	53	134	<b>187</b>	3	14
		<i>Anno precedente</i>		64	145	209	19	14								

<b>Corpo Docenti</b>		TOT	91	totale docenti economico/tecnico
di cui	in ruolo:		72	
	non in ruolo:		17	
	di sostegno:		2	

Incidenza stranieri : 7,49%

Incidenza non residenti : 71,66%

<b>Provenienza</b>		TOT	134
Arsiero		4	
Brogliano		1	
Caltrano		6	
Chiuppano		1	
Cogollo del C		1	
Cornedo		8	
Isola V.		4	
Malo		19	

Marano V.	7
Monte di M.	5
Piovene	17
Recoaro T.	8
Roana	1
S. Vito di L.	9
Santorso	7
Torrebelvicino	7

Valdagno	14
Valli del P.	11
Velo d'Astico	3
Zimella VR	1

**Disabilità e Sostegno**

N°Disabili	Ore di sostegno settimanali	N° Docenti/Operatori	Fonti del sostegno
3	40	2	UST

# ISTITUTO PROFESSIONALE "G.B. GARBIN" – A.S. 2015-2016

## Alunni Iscritti

CLASSE	N. Sezioni	MASCHI					FEMMINE					TOTALE GENERALE				
		Residenti	Non res.	Totale	di cui ripetenti	di cui stranieri	Residenti	Non res.	Totale	di cui ripetenti	di cui stranieri	Residenti	Non res.	Totale	di cui ripetenti	di cui stranieri
1^	8	22	74	96	20	23	25	36	61	3	13	47	110	157	23	36
2^	7	28	73	101	9	19	18	36	54	5	9	46	109	155	14	28
3^	7	36	73	109	1	21	16	22	38	1	9	52	95	147	2	30
4^	7	33	74	107	4	16	13	22	35	2	7	46	96	142	6	23
5^	7	24	93	117	1	13	19	34	53	1	5	43	127	170	2	18
	<b>36</b>	143	387	<b>530</b>	35	92	91	150	<b>241</b>	12	43	234	537	<b>771</b>	47	135
		<i>Anno precedente</i>		227	566	793	48	153								

Corpo Docenti	TOT	136
di cui in ruolo:		106
non in ruolo:		30
di sostegno:		20

Incidenza stranieri : 17,51%

Incidenza non residenti : 69,65%

Provenienza	TOT	537
Arsiero		16
Brogliano		1
Caltrano		6
Carrè		6
Chiuppano		2
Cogollo del C		20
Cornedo V.		4
Dueville		3
Fara V.		1
Francoforte		1

Isola V.	47
Malo	86
Marano V.	51
Monte di M.	13
Palermo	1
Pedemonte	6
Pieve di Sol.	1
Piovene R	34
Posina	7
Recoaro T.	6

San Vito L.	21
Santorso	51
Sarcedo	1
Thiene	5
Tonezza	3
Torrebelvic.	51
Valdagno	17
Valdastico	8
Valli del P.	30
Velo d'Astico	19

Villaverla	1
Zanè	15
Zugliano	3

## Disabilità e Sostegno

N°Disabili	Ore di sostegno settimanali	N° Docenti/Operatori	Fonti del sostegno
21	165	9 + 1	USP

## CENTRO DI FORMAZIONE PROFESSIONALE "CNOS-FAP SALESIANI" – A.S. 2015-2016

### Alunni Iscritti

CLASSE	N. Sezioni	MASCHI					FEMMINE					TOTALE GENERALE				
		Residenti	Non res.	Totale	di cui ripetenti	di cui stranieri	Residenti	Non res.	Totale	di cui ripetenti	di cui stranieri	Residenti	Non res.	Totale	di cui ripetenti	di cui stranieri
1^	3	7	36	43	14	2	4	17	21	8	3	11	53	64	22	5
2^	3	5	35	40	3	4	2	19	21	2	5	7	54	61	5	9
3^	3	7	40	47	0	5	6	13	19	0	4	13	53	66	0	9
4^	1	3	9	12	0	2	1	2	3	0	0	4	11	15	0	2
	<b>10</b>	22	120	142	17	13	13	51	64	10	12	35	171	206	27	25

<i>Anno precedente</i>	39	159	198	27	30
------------------------	----	-----	-----	----	----

<b>Corpo Docenti</b>	TOT	<b>20</b>
di cui in ruolo:		17
non in ruolo:		3
di sostegno:		0

Incidenza stranieri : 12,14%

Incidenza non residenti : 83,01%

<b>Provenienza</b>	TOT	<b>171</b>
Arcugnano		2
Arsiero		5
Arzignano		1
Caldogno		1
Caltrano		8
Castelgomberto		1
Carrè		1
Chiuppano		2
Cogollo del C		6

Cornedo V	7
Fara V.	1
Isola V.	7
Lugo di V.	1
Malo	37
Marano V.	8
Monte di M.	8
Monticello C.	2
Pedemonte	3

Piovene R	12
Recoaro T	2
San Vito L.	6
Santorso	10
Thiene	6
Torrebelv.	12
Valdagno	10
Valdastico	3
Valli del P.	3

Velo D'Ast.	3
Villaverla	1
Zanè	1
Zugliano	1

### Disabilità e Sostegno

N°Disabili	Ore di sostegno settimanali	N° Docenti	Fonti del sostegno
17	non quantificabili	personale della scuola	

## FORMAZIONE ALTO VICENTINO - DISKOS - DISCIPLINE DELLA COMUNICAZIONE - A.S. 2015-2016

### Alunni Iscritti

CLASSE	N. Sezioni	MASCHI					FEMMINE					TOTALE GENERALE				
		Residenti	Non res.	Totale	di cui ripetenti	di cui stranieri	Residenti	Non res.	Totale	di cui ripetenti	di cui stranieri	Residenti	Non res.	Totale	di cui ripetenti	di cui stranieri
1^	1	2	3	5	0	0	3	7	10	0	0	5	10	15	0	0
2^	1	1	3	4	0	0	3	4	7	0	0	4	7	11	0	0
	<b>2</b>	3	6	9	0	0	6	11	17	0	0	9	17	26	0	0
<i>Anno precedente</i>												4	21	25	0	0

Corpo Docenti	TOT	11
di cui in ruolo:		0
non in ruolo:		11
di sostegno:		0

incarico di consulenza professionale

Incidenza stranieri : 0,00%

Incidenza non residenti : 65,38%

Provenienza	TOT	17
Borso del G.		1
Caltrano		1
Chiampo		1
Cornedo Vic.		2
Lugo di V.		2
Meledo		1

Molvena	1
Recoaro T.	1
S. Vito di L.	1
Torri di Q.	1
Vicenza	3
Zanè	2

### Disabilità e Sostegno

N°Disabili	Ore di Sostegno Complessive	N° Docenti	Fonti del sostegno
0	0	0	

Dettaglio per ogni scuola a.s. 2015/2016:  
I) INFANZIA

TIPO SCUOLA	infanzia statali				infanzia paritarie						TOTALE	
	SS. Trinità	A. Rossi	S.Maria del Pornaro	Cà Trenta	Sacro Cuore	Maria Immacolata	S. Domenico Savio	Maddalena di Canossa	Cuore Immacolato di Maria	San Giorgio	SCUOLE INFANZIA	
NOME SCUOLA												
Infanzia [3/5] anni	<b>Tot. alunni</b>	144	60	32	108	119	129	112	128	121	92	<b>1.045</b>
	<b>di cui NON residenti</b>	4	3	12	15	18	8	1	19	42	17	<b>139</b>
	<b>Tot. sezioni (nb: miste x età)</b>	6	3	2	5	5	5	4	5	5	4	<b>44</b>

	Statali	Paritarie
<b>Tot. alunni</b>	344	701
<b>di cui NON residenti</b>	34	105
<b>Tot. sezioni (nb: miste x età)</b>	16	28

## Dettaglio per ogni scuola a.s. 2015/2016:

### II) PRIMARIE

	TIPO SCUOLA	Primaria										TOTALE
	NOME SCUOLA	Rosmini	G.B. Cipani	Marconi	V. Da Feltre	D. Gnocchi	Giovanni XXIII	A.Palladio	S.Benedetto	Don Milani	parificata Maddalena di Canossa	SCUOLE PRIMARIE
1 <sup>^</sup>	Tot. alunni	59	20	0	31	54	16	79	51	35	52	397
	di cui NON residenti	4	2	0	7	0	4	3	2	3	6	31
	sezioni	3	1	0	2	2	1	4	2	2	2	19
2 <sup>^</sup>	Tot. alunni	40	31	22	17	53	13	78	63	28	45	390
	di cui NON residenti	4	1	2	5	3	6	7	3	3	9	43
	sezioni	2	2	1	1	2	1	4	3	2	2	20
3 <sup>^</sup>	Tot. alunni	39	16	24	22	54	10	60	60	37	52	374
	di cui NON residenti	2	1	3	1	3	3	3	2	7	3	28
	sezioni	2	1	2	1	3	1	3	3	2	2	20
4 <sup>^</sup>	Tot. alunni	56	19	21	18	68	16	73	52	29	47	399
	di cui NON residenti	7	3	0	3	5	6	0	4	6	13	47
	sezioni	3	1	1	1	3	1	3	3	2	2	20
5 <sup>^</sup>	Tot. alunni	36	27	26	19	70	21	67	66	34	56	422
	di cui NON residenti	3	1	0	6	6	4	6	3	5	9	43
	sezioni	2	2	2	1	3	1	3	3	2	2	19
TOTALE Scuola	<b>Tot. alunni</b>	230	113	93	107	299	76	357	292	163	252	<b>1.982</b>
	<b>di cui NON residenti</b>	20	8	5	22	17	23	19	14	24	40	<b>192</b>
	<b>sezioni</b>	12	7	6	6	13	5	17	14	10	10	<b>100</b>

Dettaglio per ogni scuola a.s. 2015/2016:  
III) SECONDARIE DI 1^ GRADO

	TIPO SCUOLA	Secondaria di 1° grado			TOTALE
		P. Maraschin	Don Battistella	A. Fusinato	SCUOLE
	NOME SCUOLA				
1^	Tot. alunni	129	100	140	369
	di cui NON residenti	11	1	22	34
	sezioni	5	4	6	15
2^	Tot. alunni	147	110	149	406
	di cui NON residenti	11	12	14	37
	sezioni	6	5	6	17
3^	Tot. alunni	125	123	148	396
	di cui NON residenti	6	8	18	32
	sezioni	5	6	6	17
TOTALE Scuola	<b>Tot. alunni</b>	401	333	437	1.171
	<b>di cui NON residenti</b>	28	21	54	103
	<b>sezioni</b>	16	15	18	49



Dettaglio per ogni scuola a.s. 2015/2016:  
IV) SECONDARIE DI 2^ GRADO

TIPO SCUOLA	Liceo Classico Linguistico	Liceo Scientifico	Liceo Artistico	Liceo Sociale	Istituto Tecnico Commerciale		Istituto Tecnico Industriale	Istituto Profess. Industria Artigianato e Commercio	Centro di Formazione Profess.	FAV DISKOS	TOTALE							
					G. Zanella	N. Tron					A. Martini Artistico	A. Martini Scienze Umane	F.Ili Pasini Settore Commerciale	F.Ili Pasini Settore tecnologico/costruz. Ambiente e territorio	S. De Pretto	G.B. Garbin	CNOS FAP	SCUOLE
1^	Tot. alunni	112	270	59	123	140	46	214	157	64	15	1.200						
	di cui NON residenti	72	196	35	76	96	31	154	110	53	10	833						
	sezioni	5	10	2	5	6	2	9	8	3	1	51						
2^	Tot. alunni	128	229	39	68	123	31	217	155	61	11	1.062						
	di cui NON residenti	85	150	23	42	89	24	150	109	54	7	733						
	sezioni	6	9	2	3	5	2	9	7	3	1	47						
3^	Tot. alunni	109	202	44	101	116	32	210	147	66		1.027						
	di cui NON residenti	73	143	24	69	79	23	161	95	53		720						
	sezioni	5	8	2	5	5	2	8	7	3		45						
4^	Tot. alunni	106	175	48	98	106	36	169	142	15		895						
	di cui NON residenti	61	119	35	74	71	22	103	96	11		592						
	sezioni	4	8	3	5	5	2	7	7	1		42						
5^	Tot. alunni	103	170	35	130	100	42	113	170			863						
	di cui NON residenti	65	101	28	97	72	34	93	127			617						
	sezioni	5	7	2	6	5	2	5	7			39						
TOTALE Scuola	<b>Tot. alunni</b>	558	1046	225	520	585	187	923	771	206	26	5.047						
	<b>di cui NON residenti</b>	356	709	145	358	407	134	661	537	171	17	3.495						
	<b>sezioni</b>	25	42	11	24	26	10	38	36	10	2	224						

## PARTE SECONDA

### ANALISI TEMATICHE

#### 4. Provenienze alunni non residenti per grado di scuola a.s. 2015/2016

##### I) INFANZIA

Provenienza	PARITARIE						STATALI				TOT	% di non residenti in base al paese di provenienza
	Scuola dell'infanzia Cuore Immacolato di Maria - Giavenale	Scuola dell'infanzia Maria Immacolata - Santa Croce	Scuola dell'infanzia S. Giorgio - Poleo	Scuola dell'infanzia Maddalena di Canossa	Scuola dell'infanzia Sacro Cuore - Stadio	Scuola dell'infanzia S. Domenico Savio - Magrè	Scuola dell'infanzia A. Rossi	Scuola dell'infanzia Ca' Trenta	Scuola dell'infanzia SS. Trinità	Scuola dell'infanzia S. M. del Pomaro		
Cornedo	1										1	0,72%
Isola Vicentina	3										3	2,16%
Malo	13	2		6	1					1	23	16,55%
Marano Vic.no	16	1		1	2						20	14,39%
Monte di Malo				3				2			5	3,60%
Montegalda				1							1	0,72%
Palermo									1		1	0,72%
Piovene Rocchette				1	1	1				2	5	3,60%
S. Vito di Leguzzano	5	1		1	2			9			18	12,95%
Santorso	2	2	3	2	2				2	9	22	15,83%
Thiene	1	1	1	1	1			1			5	3,60%
Torrebelvicino	1	1	13	2	8		3	2	1		31	22,30%
Valli del Pasubio		1		1				1			3	2,16%
Zanè					1						1	0,72%
<b>Tot. non residenti</b>	<b>42</b>	<b>8</b>	<b>17</b>	<b>19</b>	<b>18</b>	<b>1</b>	<b>3</b>	<b>15</b>	<b>4</b>	<b>12</b>	<b>139</b>	<b>100,00%</b>
<b>Tot. alunni</b>	<b>121</b>	<b>129</b>	<b>92</b>	<b>128</b>	<b>119</b>	<b>112</b>	<b>60</b>	<b>108</b>	<b>144</b>	<b>32</b>	<b>1.045</b>	

% Incidenza alunni non residenti per scuola	<b>34,71%</b>	<b>6,20%</b>	<b>18,48%</b>	<b>14,84%</b>	<b>15,13%</b>	<b>0,89%</b>	<b>5,00%</b>	<b>13,89%</b>	<b>2,78%</b>	<b>37,50%</b>	<b>13,30%</b>
---	---------------	--------------	---------------	---------------	---------------	--------------	--------------	---------------	--------------	---------------	---------------

○ Scuola con maggiore incidenza non residenti

#### 4. Provenienze alunni non residenti per grado di scuola a.s. 2015/2016

##### II) PRIMARIE

Provenienza	Scuola primaria Cipani	Scuola primaria Rosmini	Scuola primaria Marconi	Scuola primaria Don Gnocchi	Scuola primaria V. Da Feltre	Scuola primaria S. Benedetto	Scuola primaria Don Milani	Scuola primaria Palladio	Scuola primaria parificata M. Canossa	Scuola primaria Giovanni XXIII	TOT	% di non residenti in base al paese di provenienza
Ancona										1	1	0,52%
Caltrano										2	2	1,04%
Catania			1	2							3	1,56%
Fara Vicentina		1									1	0,52%
Folgaria		1									1	0,52%
Isola Vicentina				1				1	1		3	1,56%
Malo	1			3	6		1		11		22	11,46%
Marano Vicentino				3	9		1		3		16	8,33%
Molina									1		1	0,52%
Monte di Malo				1	2		3		2	1	9	4,69%
Piovene Rocchette							1	1	4	5	11	5,73%
S. Vito di L.	1	1		2	1	5	16	1	1	1	29	15,10%
Santorso		1		2	1	1		12	8	8	33	17,19%
Thiene						1			1		2	1,04%
Torrebelvicino	4	14	2	2	3	6	1	3	2	5	42	21,88%
Valli del Pasubio		1	2	1					6		10	5,21%
Velo D'Astico	2							1			3	1,56%
Zanè		1				1					2	1,04%
Zugliano							1				1	0,52%
<b>Tot non residenti</b>	<b>8</b>	<b>20</b>	<b>5</b>	<b>17</b>	<b>22</b>	<b>14</b>	<b>24</b>	<b>19</b>	<b>40</b>	<b>23</b>	<b>192</b>	<b>100,00%</b>
<b>Tot. alunni</b>	<b>113</b>	<b>230</b>	<b>93</b>	<b>299</b>	<b>107</b>	<b>292</b>	<b>163</b>	<b>357</b>	<b>252</b>	<b>76</b>	<b>1.982</b>	

Incidenza alunni non residenti per scuola	7,08%	8,70%	5,38%	5,69%	20,56%	4,79%	14,72%	5,32%	15,87%	30,26%	9,69%
---	-------	-------	-------	-------	--------	-------	--------	-------	--------	--------	-------

 Scuola con maggiore incidenza non residenti

#### 4. Provenienze studenti non residenti per grado di scuola a.s. 2015/2016

##### III) SECONDARIE 1^ GRADO

Provenienza	Scuola secondaria di 1° grado A. Fusinato	Scuola secondaria di 1° grado Battistella	Scuola secondaria di 1° grado Maraschin	TOT	% di non residenti in base al paese di provenienza
Catania	1			1	1,0%
Fara Vicentina			1	1	1,0%
Isola Vicentina	1			1	1,0%
Malo	9		2	11	10,7%
Marano Vicentino	9		1	10	9,7%
Monte di Malo	1	3		4	3,9%
Piovene Rocchette	2		1	3	2,9%
S. Vito di Leguzzano	4	5		9	8,7%
Santorso	11	1	13	25	24,3%
Thiene	1	1		2	1,9%
Torrebelvicino	9	9	8	26	25,2%
Valdagno	1			1	1,0%
Valli del Pasubio	5	1	1	7	6,8%
Zanè		1	1	2	1,9%
<b>Tot non residenti</b>	54	21	28	<b>103</b>	100,0%

<b>Tot. alunni</b>	437	333	401	<b>1.171</b>
--------------------	-----	-----	-----	--------------

<b>Incidenza alunni non residenti per scuola</b>	<b>12,36%</b>	6,31%	6,98%	8,80%
--	---------------	-------	-------	-------



Scuola con maggiore incidenza non residenti

## 4. Provenienze studenti non residenti per grado di scuola a.s. 2015/2016

### IV) SECONDARIE DI 2^ GRADO

Provenienza	Liceo Ginnasio Linguistico Zanella	Liceo Scientifico Tron	Liceo Artistico Martini	Liceo Scienze Umane Martini	ITIS De Pretto	ITC Pasini	ITC Tecn.-cat Pasini	IPSIA I.P.C. E Socio San. Garbin	CFP Salesiani	FAV DISKOS	TOT	% di non residenti in base al paese di provenienza
Altavilla		2									2	0,06%
Altissimo				1	2						3	0,09%
Arcugnano									2		2	0,06%
Arsiero	11	8	4	2	18	13	4	16	5		81	2,32%
Arzignano		5							1		6	0,17%
Asiago	1		4	6							11	0,31%
Borso del Grappa										1	1	0,03%
Breganze	1	2		1	1						5	0,14%
Brogliano	1	7		1	2	2	1	1			15	0,43%
Caldogno		4	1						1		6	0,17%
Caltrano	9	13	3	6	11	12	6	6	8	1	75	2,15%
Calvene	2	1		3	1						7	0,20%
Carrè	5	25	6	8	4	2		6	1		57	1,63%
Castelgomberto	1	2			2				1		6	0,17%
Chiampo		1								1	2	0,06%
Chiuppano	2	10	3	5	7	2	1	2	2		34	0,97%
Cogollo del Cengio	15	19	4	10	34	19	1	20	6		128	3,66%
Cornedo Vic.	18	17	1	17	18	1	8	4	7	2	93	2,66%
Costabissara	1										1	0,03%
Dueville	1	2		3		1		3			10	0,29%
Fara V.		6	1		4			1	1		13	0,37%
Folgaria	1										1	0,03%
Francoforte								1			1	0,03%
Gallio			1	1							2	0,06%
Isola V.	27	41	8	22	38	24	4	47	7		218	6,24%
Laghi				3		1					4	0,11%
Lastebasse		2	1	2	4	2					11	0,31%
Lavis TN				1							1	0,03%
Legnago		1									1	0,03%
Lugo di Vic.		1	1	4	5				1	2	14	0,40%
Malo	49	85	14	36	83	69	19	86	37		478	13,68%
Marano V.	31	56	5	35	75	52	7	51	8		320	9,16%
Mason V.		1									1	0,03%
Meledo di S.										1	1	0,03%
Molvena										1	1	0,03%
Monte di Malo	13	21		4	29	20	5	13	8		113	3,23%
Montecchio M.		2	1								3	0,09%
Montecchio P.		2	1	1							4	0,11%

Monteviale		1									1	0,03%
Monticello		1							2		3	0,09%
Mozzagroga	1										1	0,03%
Napoli			1								1	0,03%
Palermo								1			1	0,03%
Pedemonte	2	6	2		3	3		6	3		25	0,72%
Pieve di Soligo								1			1	0,03%
Piovene R.	37	45	15	31	44	31	17	34	12		266	7,61%
Posina	2		1		6	4		7			20	0,57%
Recoaro Terme	5	5		4	14	3	8	6	2	1	48	1,37%
Roana		2	2	6	2			1			13	0,37%
Rotzo		3	1	1	1						6	0,17%
S. Vito di Leg.	19	29	7	10	18	26	9	21	6	1	146	4,18%
Santorso	16	51	10	14	33	35	7	51	10		227	6,49%
Sarcedo	2	2	4	10	5			1			24	0,69%
Teramo							1				1	0,03%
Thiene	5	28	19	24	23	2		5	6		112	3,20%
Tonezza	1	2		2	6	1		3			15	0,43%
Torrebelvicino	22	44	9	23	48	34	7	51	12		250	7,15%
Torri di Q.										1	1	0,03%
Treviso	1										1	0,03%
Trissino		5	1		5						11	0,31%
Valdagno	20	61	1	25	40	3	14	17	10		191	5,46%
Valdastico	10	7	1	3	3	2		8	3		37	1,06%
Valli del P.	9	27	3	10	25	13	11	30	3		131	3,75%
Velo d'Astico	7	12	1	2	19	18	3	19	3		84	2,40%
Vicenza	1	6		1	1					3	12	0,34%
Villaverla	2	1			1			1	1		6	0,17%
Zanè	3	30	6	13	18	11		15	1	2	99	2,83%
Zimella VR							1				1	0,03%
Zugliano	2	5	2	7	8			3	1		28	0,80%
<b>Tot Non Residenti</b>	<b>356</b>	<b>709</b>	<b>145</b>	<b>358</b>	<b>661</b>	<b>407</b>	<b>134</b>	<b>537</b>	<b>171</b>	<b>17</b>	<b>3.495</b>	<b>100,00%</b>
<b>Tot Alunni</b>	<b>558</b>	<b>1046</b>	<b>225</b>	<b>520</b>	<b>923</b>	<b>585</b>	<b>187</b>	<b>771</b>	<b>206</b>	<b>26</b>	<b>5.047</b>	

Incidenza Alunni Non Residenti per scuola	<b>63,80%</b>	<b>67,78%</b>	<b>64,44%</b>	<b>68,85%</b>	<b>71,61%</b>	<b>69,57%</b>	<b>71,66%</b>	<b>69,65%</b>	<b>83,01%</b>	<b>65,38%</b>	<b>69,25%</b>
---	---------------	---------------	---------------	---------------	---------------	---------------	---------------	---------------	---------------	---------------	---------------

Scuola con maggior incidenza di non residenti

## Riepilogo complessivo provenienze popolazione scolastica A.S. 2015/2016

Provenienza	Infanzia	Primarie	Sec I^	Sec. II^	Totale	%
Altavilla				2	<b>2</b>	0,05%
Altissimo				3	<b>3</b>	0,08%
Ancona		1			<b>1</b>	0,03%
Arcugnano				2	<b>2</b>	0,05%
Arsiero				81	<b>81</b>	2,06%
Arzignano				6	<b>6</b>	0,15%
Asiago				11	<b>11</b>	0,28%
Borso del Grappa				1	<b>1</b>	0,03%
Breganze				5	<b>5</b>	0,13%
Brogliano				15	<b>15</b>	0,38%
Caldogno				6	<b>6</b>	0,15%
Caltrano		2		75	<b>77</b>	1,96%
Calvene				7	<b>7</b>	0,18%
Carrè				57	<b>57</b>	1,45%
Castelgomberto				6	<b>6</b>	0,15%
Catania		3	1		<b>4</b>	0,10%
Chiampo				2	<b>2</b>	0,05%
Chiuppano				34	<b>34</b>	0,87%
Cogollo del Cengio				128	<b>128</b>	3,26%
Cornedo Vic.	1			93	<b>94</b>	2,39%
Costabissara				1	<b>1</b>	0,03%
Dueville				10	<b>10</b>	0,25%
Fara V.		1	1	13	<b>15</b>	0,38%
Folgaria		1		1	<b>2</b>	0,05%
Francoforte				1	<b>1</b>	0,03%
Gallio				2	<b>2</b>	0,05%
Isola V.	3	3	1	218	<b>225</b>	5,73%
Laghi				4	<b>4</b>	0,10%
Lastebasse				11	<b>11</b>	0,28%
Lavis TN				1	<b>1</b>	0,03%
Legnago				1	<b>1</b>	0,03%
Lugo di Vicenza				14	<b>14</b>	0,36%
Malo	23	23	11	478	<b>535</b>	13,62%
Marano V.	20	16	10	320	<b>366</b>	9,32%
Mason V,				1	<b>1</b>	0,03%
Meledo di S.				1	<b>1</b>	0,03%
Molvena				1	<b>1</b>	0,03%
Monte di Malo	5	9	4	113	<b>131</b>	3,33%
Montegalda	1				<b>1</b>	0,03%
Montecchio M.				3	<b>3</b>	0,08%
Montecchio P.				4	<b>4</b>	0,10%
Monteviale				1	<b>1</b>	0,03%
Monticello				3	<b>3</b>	0,08%
Mozzagroga				1	<b>1</b>	0,03%
Napoli				1	<b>1</b>	0,03%
Palermo	1			1	<b>2</b>	0,05%
Pedemonte				25	<b>25</b>	0,64%
Pieve di Soligo				1	<b>1</b>	0,03%
Piovene R.	5	11	3	266	<b>285</b>	7,25%
Posina				20	<b>20</b>	0,51%
Recoaro Terme				48	<b>48</b>	1,22%
Roana				13	<b>13</b>	0,33%



Rotzo				6	<b>6</b>	0,15%
S. Vito di Leg.	18	29	9	146	<b>202</b>	5,14%
Santorso	22	33	25	227	<b>307</b>	7,81%
Sarcedo				24	<b>24</b>	0,61%
Teramo				1	<b>1</b>	0,03%
Thiene	5	2	2	112	<b>121</b>	3,08%
Tonezza				15	<b>15</b>	0,38%
Torrebelvicino	31	42	26	250	<b>349</b>	8,88%
Torri di Q.				1	<b>1</b>	0,03%
Treviso				1	<b>1</b>	0,03%
Trissino				11	<b>11</b>	0,28%
Valdagno			1	191	<b>192</b>	4,89%
Valdastico				37	<b>37</b>	0,94%
Valli del P.	3	10	7	131	<b>151</b>	3,84%
Velo d'Astico		3		84	<b>87</b>	2,21%
Vicenza				12	<b>12</b>	0,31%
Villaverla				6	<b>6</b>	0,15%
Zanè	1	2	2	99	<b>104</b>	2,65%
Zimella VR				1	<b>1</b>	0,03%
Zugliano		1		28	<b>29</b>	0,74%
<b>totale</b>	<b>139</b>	<b>192</b>	<b>103</b>	<b>3.495</b>	<b>3.929</b>	100,00%

## 6. Provenienze alunni stranieri per tipo di scuola a.s. 2015/2016

### I) INFANZIA

Nazione di provenienza	PARITARIE						STATALI				TOT	%
	Scuola dell'infanzia Cuore Immacolato di Maria - Giavenale	Scuola dell'infanzia Maria Immacolata - Santa Croce	Scuola dell'infanzia S. Giorgio - Poleo	Scuola Dell'Infanzia Maddalena di Canossa	Scuola dell'infanzia Sacro Cuore - Stadio	Scuola dell'infanzia S. Domenico Savio - Magrè	Scuola dell'infanzia A. Rossi	Scuola dell'infanzia Ca' Trenta	Scuola dell'infanzia SS. Trinità	Scuola dell'infanzia S. M. del Pomaro		
Albania		2	1	2					3		8	4,12%
Algeria							2		1		3	1,55%
Argentina						1					1	0,52%
Bangladesh		1		1		4			1		7	3,61%
Bosnia Erzegovina		3	2			1	1	2	5		15	7,73%
Burkinabè									2		2	1,03%
Burkina Faso				1					2		3	1,55%
Cina				2		1	1				4	2,06%
Colombia							1				1	0,52%
Croazia		1		1					1		3	1,55%
Egitto							2				2	1,03%
Eritrea				1							1	0,52%
Filippine				1					1		2	1,03%
Ghana		2	1	2		1	3	1			10	5,15%
India						1					1	0,52%
Kosovo							1		2		3	1,55%
Macedonia							2	2	3		7	3,61%
Marocco		1	1	1	1	3	3	1	3		14	7,22%
Moldavia		2		2	4	1		1	3		13	6,70%
Nigeria		1		2	1			1			5	2,58%
Rep. Dominicana				1							1	0,52%
Romania		13	1	15	5	3	1	2	6		46	23,71%
Senegal		1		4			2		3		10	5,15%
Serbia		8		3		4	5		1		21	10,82%
Sri Lanka				1		2			1		4	2,06%
Tunisia				1	1		1		1		4	2,06%
Turchia							1				1	0,52%
Vietnam				1					1		2	1,03%
<b>Tot Stranieri</b>	0	35	6	42	13	22	26	10	40	0	<b>194</b>	100,00%

<b>Tot Alunni</b>	121	129	92	128	119	112	60	108	144	32	<b>1.045</b>
<b>Incidenza Alunni Stranieri per scuola</b>	<b>0,00%</b>	<b>27,13%</b>	<b>6,52%</b>	<b>32,81%</b>	<b>10,92%</b>	<b>19,64%</b>	<b>43,33%</b>	<b>9,26%</b>	<b>27,78%</b>	<b>0,00%</b>	<b>18,56%</b>

Scuola con maggiore incidenza alunni stranieri

## 6. Provenienze alunni stranieri per tipo di scuola a.s. 2015/2016

### II) PRIMARIE

Nazione di provenienza	Scuola primaria "G.B. Cipani"	Scuola primaria Rosmini	Scuola primaria Marconi	Scuola primaria Don Gnocchi	Scuola primaria V. Da Feltre	Scuola primaria S. Benedetto	Scuola primaria Don Milani	Scuola primaria Palladio	Scuola primaria parificata M. Canossa	Scuola primaria Giovanni XXIII	TOT	%
Albania		2		3				8			13	2,87%
Algeria		2	1	4				3			10	2,21%
Argentina						1					1	0,22%
Bangladesh		8	20	19				3			50	11,04%
Bengala								2			2	0,44%
Bosnia Erzegovina		5	2	8		2	3	4	1		25	5,52%
Brasile								1			1	0,22%
Burkina			1	2		1		2			6	1,32%
Cambogia		1									1	0,22%
Cina			2	4					6		12	2,65%
Croazia		2		2		2	1				7	1,55%
Ghana		9	4	7		6	1	3	2		32	7,06%
India				3				1			4	0,88%
Iraq				1							1	0,22%
Israele								1			1	0,22%
Kosovo			1	5				2			8	1,77%
Macedonia		3	5	8		2	1	6			25	5,52%
Marocco	1	3	5	5		12	1	11			38	8,39%
Moldavia		3	1	3		3	2	3			15	3,31%
Nigeria		1	2	3				1			7	1,55%
Pakistan				2							2	0,44%
Rep. Dominicana				1				1			2	0,44%
Romania	3	8	9	15		7	2	13	13		70	15,45%
Senegal		5	4	8	1	3		4			25	5,52%
Serbia	1	16	11	26		5	1	16	5		81	17,88%
Slovacchia				1							1	0,22%
Slovenia				2							2	0,44%
Sri Lanka								2	3		5	1,10%
Tunisia		1									1	0,22%
Ucraina				1				1	1		3	0,66%
Ungheria		1									1	0,22%
Vietnam				1							1	0,22%
<b>Tot Stranieri</b>	<b>5</b>	<b>70</b>	<b>68</b>	<b>134</b>	<b>1</b>	<b>44</b>	<b>12</b>	<b>88</b>	<b>31</b>	<b>0</b>	<b>453</b>	<b>100,00%</b>
<b>Tot Alunni</b>	<b>113</b>	<b>230</b>	<b>93</b>	<b>299</b>	<b>107</b>	<b>292</b>	<b>163</b>	<b>357</b>	<b>252</b>	<b>76</b>	<b>1.982</b>	
<b>Incidenza Alunni Stranieri</b>	<b>4,42%</b>	<b>30,43%</b>	<b>73,12%</b>	<b>44,82%</b>	<b>0,93%</b>	<b>15,07%</b>	<b>7,36%</b>	<b>24,65%</b>	<b>12,30%</b>	<b>0,00%</b>	<b>22,86%</b>	



Scuola con maggiore incidenza stranieri

## 6. Provenienze alunni stranieri per tipo di scuola a.s. 2015/2016

### III) SECONDARIE 1^ GRADO

Nazione di Provenienza	Scuola secondaria di 1° grado "A. Fusinato"	Scuola secondaria di 1° grado Battistella	Scuola secondaria di 1° grado Maraschin	TOT	%
Albania	7		4	11	5,392%
Algeria	1		1	2	0,980%
Afganistan	1	1		2	0,980%
Bangladesh	8	1		9	4,412%
Bengala			1	1	0,490%
Bosnia Erzegovina	7	3	5	15	7,353%
Bulgaria	2			2	0,980%
Burkina	2	2	1	5	2,451%
Camerun			1	1	0,490%
Cina	5			5	2,451%
Croazia	2	1	2	5	2,451%
Egitto	2			2	0,980%
Ecuador			1	1	0,490%
Etiopia	1		1	2	0,980%
Filippine		1		1	0,490%
Ghana	3	5	3	11	5,392%
India	2			2	0,980%
Israele			2	2	0,980%
Kosovo	1	2		3	1,471%
Lettonia		1		1	0,490%
Macedonia	6	1	4	11	5,392%
Marocco	9	5	6	20	9,804%
Moldavia	5	2	1	8	3,922%
Perù	1			1	0,490%
Polonia		1		1	0,490%
Rep. Dominicana	1	1		2	0,980%
Romania	15	4	5	24	11,765%
Senegal	7	4	5	16	7,843%
Serbia	17	8	4	29	14,216%
Slovenia	1			1	0,490%
Sri Lanka	2	2		4	1,961%
Tunisia	1			1	0,490%
Ucraina	2			2	0,980%
Vietnam	1			1	0,490%
<b>Tot Alunni Stranieri</b>	112	45	47	<b>204</b>	100,00%
<b>Tot Alunni</b>	437	333	401	<b>1.171</b>	

Incidenza Alunni Stranieri	25,63%	13,51%	11,72%	17,42%
----------------------------	--------	--------	--------	--------

## 6. Provenienze alunni stranieri per tipo di scuola a.s. 2015/2016

### IV) SECONDARIE DI 2^ GRADO

Nazione di Provenienza	Liceo Classico Linguistico Zanella	Liceo Scientifico Tron	Liceo Artistico Martini	Liceo Scienze Umane Martini	ITIS De Pretto	ITCG Pasini	IPSIA IPC Garbin	CFP Salesiani	FAV Diskos	TOT	%
Albania		4	1	4	5	3	5			22	5,88%
Algeria						2	1			3	0,80%
Argentina			1							1	0,27%
Bangladesh			1		9	3	5	4		22	5,88%
Bosnia	2	2		3	7	6	9	1		30	8,02%
Brasile	1		1	1			1			4	1,07%
Burkina Faso							2	1		3	0,80%
Cina			2			1	2			5	1,34%
Costa d'Avorio	1					1	2			4	1,07%
Costarica							2			2	0,53%
Croazia				1	1	2				4	1,07%
Egitto			1				1			2	0,53%
Eritrea							1			1	0,27%
Gambia				1						1	0,27%
Germania						1				1	0,27%
Ghana		3		1	1		21			26	6,95%
India				1	1		1	4		7	1,87%
Kosovo			1		1	2	3			7	1,87%
Macedonia	1		1		1	1	5	3		12	3,21%
Marocco	3	1		2	3	8	10	2		29	7,75%
Messico		1								1	0,27%
Moldavia	2	3			4	5	6			20	5,35%
Nigeria				1	2	1	1			5	1,34%
Pakistan						1				1	0,27%
Polonia							1			1	0,27%
Perù					1	1	1			3	0,80%
Rep. Dominicana							2	1		3	0,80%
Romania	9	7	3	5	6	12	14	2		58	15,51%
Senegal				1	2	1	7	1		12	3,21%
Serbia	14	3	2	2	5	13	25	5		69	18,45%
Sierra Leone							1			1	0,27%
Sri Lanka							1			1	0,27%
Togo	1				1					2	0,53%
Tunisia					1		1			2	0,53%
Turchia				1			2			3	0,80%
Ucraina						1	1	1		3	0,80%
Vietnam		1			1		1			3	0,80%
<b>Tot. alunni stranieri</b>	<b>34</b>	<b>25</b>	<b>14</b>	<b>24</b>	<b>52</b>	<b>65</b>	<b>135</b>	<b>25</b>	<b>0</b>	<b>374</b>	<b>100%</b>
<b>Tot. alunni</b>	<b>558</b>	<b>1046</b>	<b>225</b>	<b>520</b>	<b>923</b>	<b>772</b>	<b>771</b>	<b>206</b>	<b>26</b>	<b>5.047</b>	
<b>Incidenza Alunni Stranieri per scuola</b>	<b>6,09%</b>	<b>2,39%</b>	<b>6,22%</b>	<b>4,62%</b>	<b>5,63%</b>	<b>8,42%</b>	<b>17,51%</b>	<b>12,14%</b>	<b>0,00%</b>	<b>7,41%</b>	

Scuola con maggiore incidenza Alunni Stranieri

## Riepilogo complessivo provenienze alunni stranieri

A.S. 2015/2016

Nazione di Provenienza	Infanzia	Primarie	Sec I <sup>^</sup>	Sec. II <sup>^</sup>	Totale	%
Afganistan			2		2	0,16%
Albania	8	13	11	22	54	4,41%
Algeria	3	10	2	3	18	1,47%
Argentina	1	1		1	3	0,24%
Bangladesh	7	50	9	22	88	7,18%
Bengala		2	1		3	0,24%
Bosnia Erzegovina	15	25	15	30	85	6,94%
Brasile		1	2	4	7	0,57%
Burkinabè	2				2	0,16%
Burkina Faso	3	6	5	3	17	1,39%
Cambogia		1			1	0,08%
Camerun			1		1	0,08%
Cina	4	12	5	5	26	2,12%
Colombia	1				1	0,08%
Costa d'Avorio				4	4	0,33%
Costarica				2	2	0,16%
Croazia	3	7	5	4	19	1,55%
Ecuador			1		1	0,08%
Egitto	2		2	2	6	0,49%
Eritrea	1			1	2	0,16%
Etiopia			2		2	0,16%
Filippine	2		1		3	0,24%
Gambia				1	1	0,08%
Germania				1	1	0,08%
Ghana	10	32	11	26	79	6,45%
India	1	4	2	7	14	1,14%
Iraq		1			1	0,08%
Israele		1	2		3	0,24%
Kosovo	3	8	3	7	21	1,71%
Lettonia			1		1	0,08%
Macedonia	7	25	11	12	55	4,49%
Marocco	14	38	20	29	101	8,24%
Messico				1	1	0,08%
Moldavia	13	15	8	20	56	4,57%
Nigeria	5	7		5	17	1,39%
Pakistan		2		1	3	0,24%
Perù			1	3	4	0,33%
Polonia			1	1	2	0,16%
Rep. Dominicana	1	2	2	3	8	0,65%
Romania	46	70	24	58	198	16,16%
Senegal	10	25	16	12	63	5,14%
Serbia	21	81	29	69	200	16,33%
Sierra Leone				1	1	0,08%
Slovacchia		1			1	0,08%
Slovenia		2	1		3	0,24%
Sri Lanka	4	5	4	1	14	1,14%
Togo				2	2	0,16%
Tunisia	4	1	1	2	8	0,65%
Turchia	1			3	4	0,33%
Ucraina		3	2	3	8	0,65%
Ungheria		1			1	0,08%
Vietnam	2	1	1	3	7	0,57%
<b>totale</b>	<b>194</b>	<b>453</b>	<b>204</b>	<b>374</b>	<b>1.225</b>	<b>100,00%</b>

## 10. Incidenza alunni ritirati per tipo scuola a.s. 2015/2016

TIPO SCUOLA	NOME SCUOLA	Motivo del ritiro					Totale ritirati	Totale alunni	Incidenza ritirati
		iscritti in altri istituti	inseriti in apprendistato	dispersi	straniero al 18° anno di età	altro specificare			
Primaria	Rosmini	4				2 *	6	230	2,61%
	G.B. Cipani	3					3	113	2,65%
	Marconi	6				13 *	19	93	20,43%
	V. Da Feltre						0	107	0,00%
	Don Gnocchi	7				4 *	11	299	3,68%
	Giovanni XXIII	1					1	76	1,32%
	A. Palladio						0	357	0,00%
	S.Benedetto	1				1 *	2	292	0,68%
	Don Milani	1					1	163	0,61%
	parif. M. di Canossa	3					3	252	1,19%
	<b>TOTALE</b>	<b>26</b>	<b>0</b>	<b>0</b>	<b>0</b>	<b>0</b>	<b>46</b>	<b>1.982</b>	<b>2,32%</b>

\*trasferiti all'estero

TIPO SCUOLA	NOME SCUOLA	iscritti in altri istituti	inseriti in apprendistato	dispersi	straniero al 18° anno di età	altro specificare	Totale ritirati	Totale alunni	Incidenza ritirati
Secondaria di 1° grado	P. Maraschin					4 *	4	401	1,00%
	Don Battistella	3					3	333	0,90%
	Fusinato	8				2 *	10	437	2,29%
	<b>TOTALE</b>	<b>11</b>	<b>0</b>	<b>0</b>	<b>0</b>	<b>0</b>	<b>17</b>	<b>1.171</b>	<b>1,45%</b>

\*trasferiti all'estero

TIPO SCUOLA	NOME SCUOLA	iscritti in altri istituti	inseriti in apprendistato	dispersi	straniero al 18° anno di età	altro	Totale ritirati	Totale alunni	Incidenza ritirati
Liceo Ginnasio	G. Zanella	16					16	558	2,87%
Liceo Scientifico	N. Tron	41					41	1.046	3,92%
Liceo Artistico	A. Martini	5					5	225	2,22%
Liceo Scienze Umane	A. Martini	14				2**	16	520	3,08%
Istituto Tecnico Commerciale e per geometri	L. e V. Pasini	20	3				23	772	2,98%
Istituto Tecnico Industriale	S. De Pretto	42	1			2 *	45	923	4,88%
I.P.S.I.A. - I.P.C.	G.B. Garbin	20		30	11	2 *	63	771	8,17%
Centro di Formazione Professionale	CNOS/FAP	3		2	1	1 *	7	206	3,40%
	<b>FAV DISKOS</b>							<b>26</b>	<b>0,00%</b>
	<b>TOTALE</b>	<b>161</b>	<b>4</b>	<b>32</b>	<b>12</b>	<b>11</b>	<b>216</b>	<b>5.047</b>	<b>4,28%</b>

\*trasferiti all'estero

\*\* assolto obbligo sc.

## PARTE TERZA

ANDAMENTO ISCRIZIONI NEGLI  
ANNI SCOLASTICI  
2011/2012 – 2012/2013 – 2013/2014 – 2014/2015



**RIEPILOGO POPOLAZIONE SCOLASTICA  
ISTITUTI COMPRESIVI DI SCHIO**

**ISTITUTO COMPRESIVO "A. FUSINATO"**

Scuole	2012/2013	2013/2014	2014/2015	2015/2016
	Totale alunni	Totale alunni	Totale alunni	Totale alunni
Scuola dell'infanzia statale "A. Rossi"	80	81	74	60
Scuola primaria "A. Rosmini"	229	213	203	230
Scuola primaria "G. Marconi"	171	156	143	93
Scuola primaria "Don Gnocchi"	300	300	308	299
Scuola primaria "V. Da Feltre"	105	112	95	107
Scuola secondaria di 1 <sup>^</sup> grado "A. Fusinato"	485	460	454	437
<b>TOTALE</b>	<b>890</b>	<b>1.322</b>	<b>1.277</b>	<b>1.226</b>

**ISTITUTO COMPRESIVO "DON A. BATTISTELLA"**

Scuole	2014/2015	2012/2013	2013/2014	2015/2016
	Totale alunni	Totale alunni	Totale alunni	Totale alunni
Scuola dell'infanzia statale Cà Trenta	121	129	119	108
Scuola primaria "San Benedetto"	290	307	300	292
Scuola primaria "Don L. Milani"	175	193	184	163
Scuola secondaria di 1 <sup>^</sup> grado "Don A. Battistella"	363	366	364	333
<b>TOTALE</b>	<b>949</b>	<b>995</b>	<b>967</b>	<b>896</b>

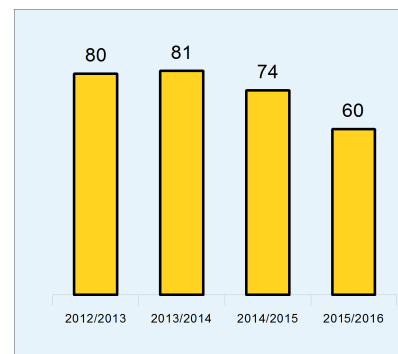
**ISTITUTO COMPRESIVO "IL TESSITORE"**

Scuole	2014/2015	2012/2013	2013/2014	2015/2016
	Totale alunni	Totale alunni	Totale alunni	Totale alunni
Scuola dell'infanzia statale "S.M. Pornaro"	37	45	46	32
Scuola dell'infanzia statale "S.S. Trinità"	155	154	158	144
Scuola primaria "G.B. Cipani"	127	139	131	113
Scuola primaria "A. Palladio"	341	338	324	357
Scuola primaria "Giovanni XXIII"	64	65	66	76
Scuola secondaria di 1 <sup>^</sup> grado "P. Maraschin"	384	339	357	401
<b>TOTALE</b>	<b>1.108</b>	<b>1.080</b>	<b>1.082</b>	<b>1.123</b>

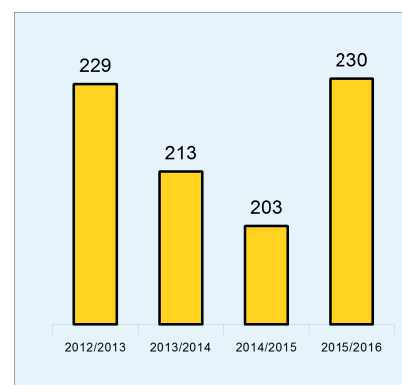
**NUMERO SEZIONI E ALUNNI DALL'A.S. 2012/2013 ALL'A.S. 2015/2016**

**ISTITUTO COMPRENSIVO "A. FUSINATO"**

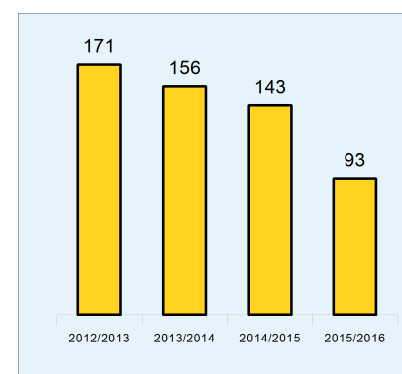
<b>Scuola dell'Infanzia "A. Rossi"</b>								
2012/2013		2013/2014		2014/2015		2015/2016		
N. Sezioni	Totale alunni	N. Sezioni	Totale alunni	N. Sezioni	Totale alunni	N. Sezioni	Totale alunni	
1	28	3	81	3	74	3	60	
1	26							
1	26							
<b>TOTALE SCUOLA</b>	<b>3</b>	<b>80</b>	<b>3</b>	<b>81</b>	<b>3</b>	<b>74</b>	<b>3</b>	<b>60</b>



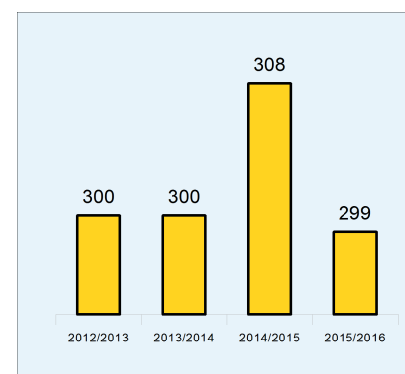
<b>Scuola primaria "ROSMINI"</b>								
2012/2013		2013/2014		2014/2015		2015/2016		
CLASSI	N. Sezioni	Totale alunni	N. Sezioni	Totale alunni	N. Sezioni	Totale alunni	N. Sezioni	Totale alunni
1^	3	61	2	40	2	40	3	59
2^	2	43	3	58	2	41	2	40
3^	2	33	2	40	3	53	2	39
4^	2	44	2	31	2	38	3	56
5^	2	48	2	44	2	31	2	36
<b>TOTALE SCUOLA</b>	<b>11</b>	<b>229</b>	<b>11</b>	<b>213</b>	<b>11</b>	<b>203</b>	<b>12</b>	<b>230</b>



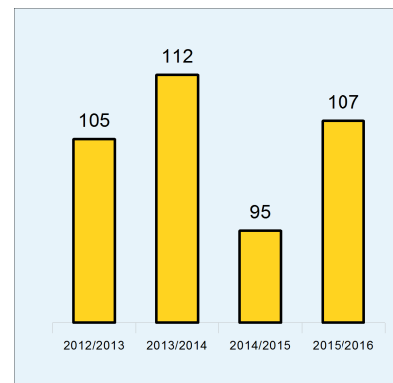
<b>Scuola primaria "MARCONI"</b>								
2012/2013		2013/2014		2014/2015		2015/2016		
CLASSI	N. Sezioni	Totale alunni	N. Sezioni	Totale alunni	N. Sezioni	Totale alunni	N. Sezioni	Totale alunni
1^	2	29	2	29	1	26	0	0
2^	2	38	2	26	2	28	1	22
3^	2	38	2	34	2	22	2	24
4^	2	34	2	34	2	33	1	21
5^	2	32	2	33	2	34	2	26
<b>TOTALE SCUOLA</b>	<b>10</b>	<b>171</b>	<b>10</b>	<b>156</b>	<b>9</b>	<b>143</b>	<b>6</b>	<b>93</b>



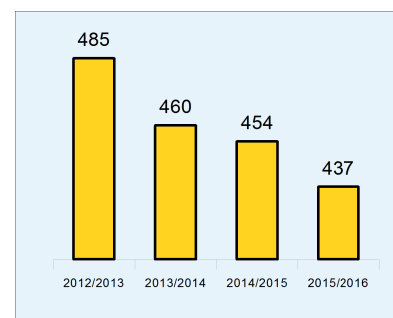
<b>Scuola primaria "DON GNOCCHI"</b>								
2012/2013		2013/2014		2014/2015		2015/2016		
CLASSI	N. Sezioni	Totale alunni	N. Sezioni	Totale alunni	N. Sezioni	Totale alunni	N. Sezioni	Totale alunni
1^	3	75	3	59	2	54	2	54
2^	3	71	3	70	3	58	2	53
3^	3	56	3	74	3	71	3	54
4^	2	40	3	56	3	70	3	68
5^	3	58	2	41	2	55	3	70
<b>TOTALE SCUOLA</b>	<b>14</b>	<b>300</b>	<b>14</b>	<b>300</b>	<b>13</b>	<b>308</b>	<b>13</b>	<b>299</b>



Scuola primaria "V. DA FELTRE"								
CLASSI	2012/2013		2013/2014		2014/2015		2015/2016	
	N. Sezioni	Totale alunni	N. Sezioni	Totale alunni	N. Sezioni	Totale alunni	N. Sezioni	Totale alunni
1^	1	18	1	23	1	18	2	31
2^	1	21	1	18	1	21	1	17
3^	1	18	1	20	1	18	1	22
4^	2	33	1	19	1	19	1	18
5^	1	15	2	32	1	19	1	19
TOTALE SCUOLA	6	105	6	112	5	95	6	107



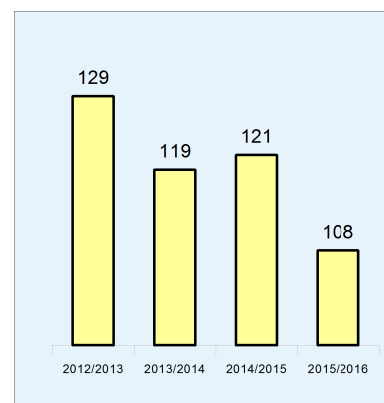
Scuola secondaria di 1^ grado "A. FUSINATO"								
CLASSI	2012/2013		2013/2014		2014/2015		2015/2016	
	N. Sezioni	Totale alunni	N. Sezioni	Totale alunni	N. Sezioni	Totale alunni	N. Sezioni	Totale alunni
1^	7	172	6	151	6	148	6	140
2^	6	150	7	157	6	145	6	149
3^	6	163	6	152	7	161	6	148
TOTALE SCUOLA	19	485	19	460	19	454	18	437



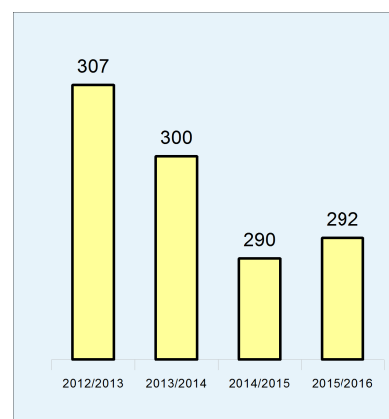
**NUMERO SEZIONI E ALUNNI DALL'A.S. 2012/2013 ALL'A.S. 2015/2016**

**ISTITUTO COMPRENSIVO "DON A. BATTISTELLA"**

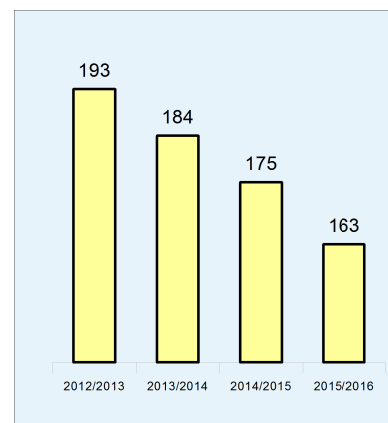
Scuola dell'infanzia Cà Trenta								
2012/2013		2013/2014		2014/2015		2015/2016		
N. Sezioni	Totale alunni	N. Sezioni	Totale alunni	N. Sezioni	Totale alunni	N. Sezioni	Totale alunni	
1	26	1	22	1	25	1	23	
1	25	1	23	1	21	1	20	
1	26	1	26	1	26	1	20	
1	26	1	25	1	25	1	21	
1	26	1	23	1	24	1	24	
<b>TOTALE SCUOLA</b>	<b>5</b>	<b>129</b>	<b>5</b>	<b>119</b>	<b>5</b>	<b>121</b>	<b>5</b>	<b>108</b>



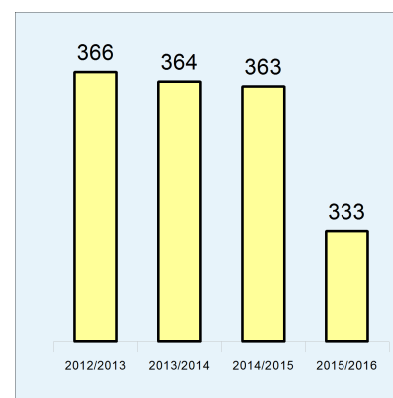
Scuola primaria "SAN BENEDETTO"								
2012/2013		2013/2014		2014/2015		2015/2016		
CLASSI	N. Sezioni	Totale alunni	N. Sezioni	Totale alunni	N. Sezioni	Totale alunni	N. Sezioni	Totale alunni
1^	3	57	3	65	3	61	2	51
2^	3	70	3	58	3	59	3	63
3^	2	48	3	67	3	56	3	60
4^	3	64	2	47	3	67	3	52
5^	3	68	3	63	2	47	3	66
<b>TOTALE SCUOLA</b>	<b>14</b>	<b>307</b>	<b>14</b>	<b>300</b>	<b>14</b>	<b>290</b>	<b>14</b>	<b>292</b>



Scuola Primaria "DON MILANI"								
2012/2013		2013/2014		2014/2015		2015/2016		
CLASSI	N. Sezioni	Totale alunni	N. Sezioni	Totale alunni	N. Sezioni	Totale alunni	N. Sezioni	Totale alunni
1^	2	31	2	37	2	29	2	35
2^	2	34	2	31	2	36	2	28
3^	2	49	2	33	2	29	2	37
4^	2	34	2	49	2	34	2	29
5^	2	45	2	34	2	47	2	34
<b>TOTALE SCUOLA</b>	<b>10</b>	<b>193</b>	<b>10</b>	<b>184</b>	<b>10</b>	<b>175</b>	<b>10</b>	<b>163</b>



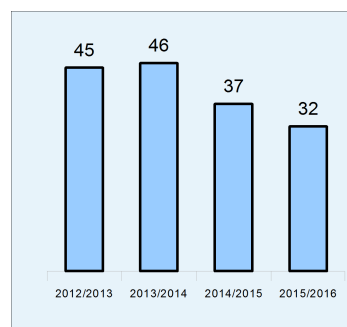
Scuola Secondaria di 1^grado "DON A. BATTISTELLA"								
2012/2013		2013/2014		2014/2015		2015/2016		
CLASSI	N. Sezioni	Totale alunni	N. Sezioni	Totale alunni	N. Sezioni	Totale alunni	N. Sezioni	Totale alunni
1^	5	118	6	125	5	116	4	100
2^	5	122	5	118	6	122	5	110
3^	5	126	5	121	5	125	6	123
<b>TOTALE SCUOLA</b>	<b>15</b>	<b>366</b>	<b>16</b>	<b>364</b>	<b>16</b>	<b>363</b>	<b>15</b>	<b>333</b>



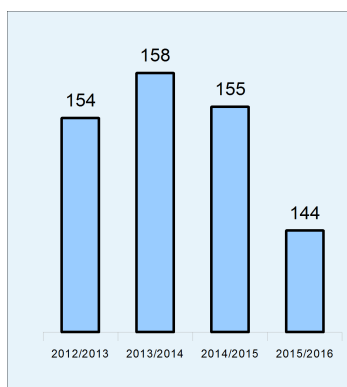
**NUMERO SEZIONI E ALUNNI DALL'A.S. 2011/2012 ALL'A.S. 2015/2016**

**ISTITUTO COMPRENSIVO "IL TESSITORE"**

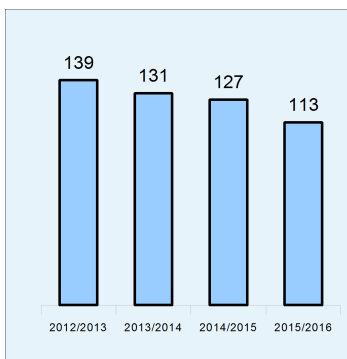
Scuola dell'infanzia "S.M. Pornaro"								
2012/2013		2013/2014		2014/2015		2015/2016		
N. Sezioni	Totale alunni	N. Sezioni	Totale alunni	N. Sezioni	Totale alunni	N. Sezioni	Totale alunni	
1	23	1	23	1	18	1	17	
1	22	1	23	1	19	1	15	
<b>TOTALE SCUOLA</b>	<b>2</b>	<b>45</b>	<b>2</b>	<b>46</b>	<b>2</b>	<b>37</b>	<b>2</b>	<b>32</b>



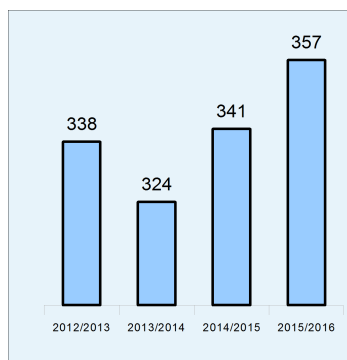
Scuola dell'infanzia "S.S. TRINITA'"								
2012/2013		2013/2014		2014/2015		2015/2016		
N. Sezioni	Totale alunni	N. Sezioni	Totale alunni	N. Sezioni	Totale alunni	N. Sezioni	Totale alunni	
1	23	1	26	1	24	1	24	
1	28	1	28	1	28	1	27	
1	26	1	25	1	25	1	24	
1	26	1	25	1	25	1	22	
1	23	1	26	1	25	1	24	
1	28	1	28	1	28	1	23	
<b>TOTALE SCUOLA</b>	<b>6</b>	<b>154</b>	<b>6</b>	<b>158</b>	<b>6</b>	<b>155</b>	<b>6</b>	<b>144</b>



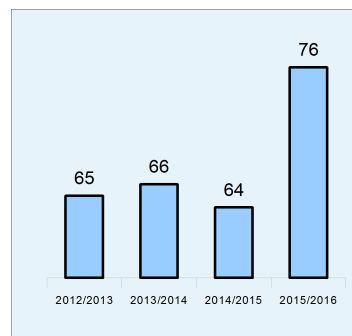
Scuola primaria "CIPANI"								
2012/2013		2013/2014		2014/2015		2015/2016		
CLASSI	N. Sezioni	Totale alunni	N. Sezioni	Totale alunni	N. Sezioni	Totale alunni	N. Sezioni	Totale alunni
1^	1	17	1	19	2	29	1	20
2^	2	28	1	18	1	18	2	31
3^	2	32	2	29	1	20	1	16
4^	2	33	2	32	2	28	1	19
5^	2	29	2	33	2	32	2	27
<b>TOTALE SCUOLA</b>	<b>9</b>	<b>139</b>	<b>8</b>	<b>131</b>	<b>8</b>	<b>127</b>	<b>7</b>	<b>113</b>



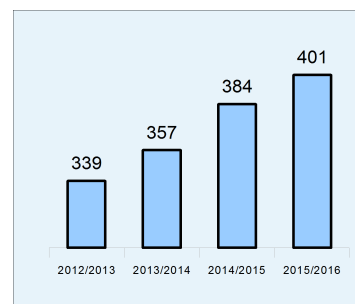
Scuola primaria "PALLADIO"								
2012/2013		2013/2014		2014/2015		2015/2016		
CLASSI	N. Sezioni	Totale alunni	N. Sezioni	Totale alunni	N. Sezioni	Totale alunni	N. Sezioni	Totale alunni
1^	3	73	3	58	4	81	4	79
2^	3	67	3	72	3	60	4	78
3^	3	63	3	65	3	74	3	60
4^	3	68	3	63	3	66	3	73
5^	3	67	3	66	3	60	3	67
<b>TOTALE SCUOLA</b>	<b>15</b>	<b>338</b>	<b>15</b>	<b>324</b>	<b>16</b>	<b>341</b>	<b>17</b>	<b>357</b>



Scuola primaria "GIOVANNI XXIII"								
CLASSI	2012/2013		2013/2014		2014/2015		2015/2016	
	N. Sezioni	Totale alunni	N. Sezioni	Totale alunni	N. Sezioni	Totale alunni	N. Sezioni	Totale alunni
1^	1	14	1	19	1	10	1	16
2^	1	17	1	15	1	19	1	13
3^	1	20	1	17	1	15	1	10
4^	1	14	pluriclasse 1-4		1	20	1	16
5^	pluriclasse 4-5		1	15	pluriclasse 2-5		1	21
TOTALE SCUOLA	4	65	4	66	4	64	5	76

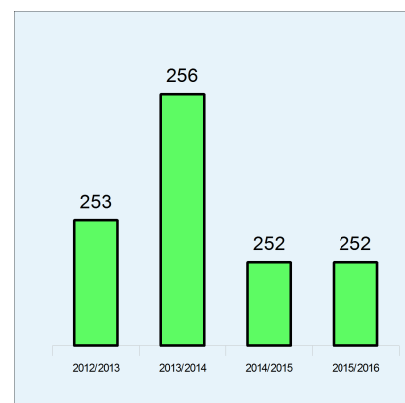


Scuola secondaria di 1° grado "P. MARASCHIN"								
CLASSI	2012/2013		2013/2014		2014/2015		2015/2016	
	N. Sezioni	Totale alunni	N. Sezioni	Totale alunni	N. Sezioni	Totale alunni	N. Sezioni	Totale alunni
1^	5	117	5	131	6	144	5	129
2^	5	110	5	115	5	126	6	147
3^	5	112	5	111	5	114	5	125
TOTALE SCUOLA	15	339	15	357	16	384	16	401



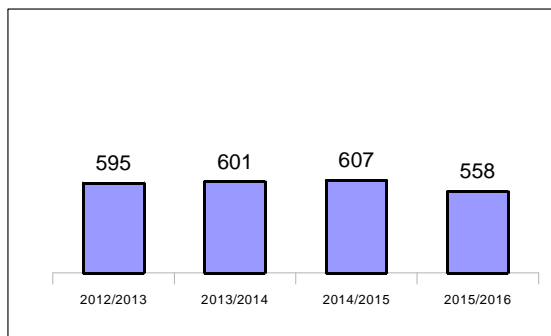
## NUMERO SEZIONI E ALUNNI DALL'A.S. 2011/2012 ALL'A.S. 2015/2016

<b>SCUOLA PRIMARIA PARITARIA "MADDALENA DI CANOSSA"</b>								
CLASSI	2012/2013		2013/2014		2014/2015		2015/2016	
	N. Sezioni	Totale alunni	N. Sezioni	Totale alunni	N. Sezioni	Totale alunni	N. Sezioni	Totale alunni
1^	2	47	2	52	2	46	2	52
2^	2	54	2	47	2	52	2	45
3^	2	55	2	55	2	47	2	52
4^	2	51	2	52	2	56	2	47
5^	2	46	2	50	2	51	2	56
<b>TOTALE SCUOLA</b>	<b>10</b>	<b>253</b>	<b>10</b>	<b>256</b>	<b>10</b>	<b>252</b>	<b>10</b>	<b>252</b>

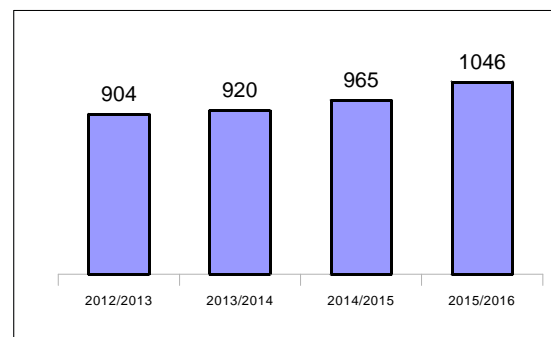


**SCUOLE SECONDARIE DI 2° GRADO  
ANDAMENTO ISCRIZIONI DALL'ANNO SCOLASTICO  
2011/2012 ALL'ANNO SCOLASTICO 2015/2016**

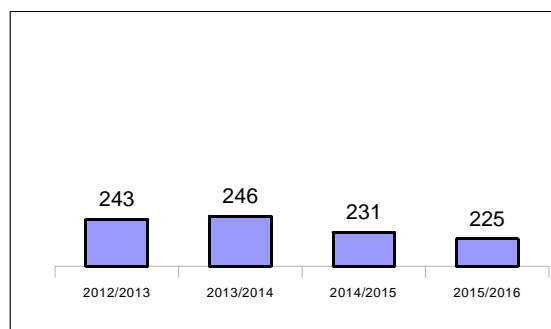
<b>LICEO GINNASIO "G. ZANELLA"</b>	
ANNO SCOLASTICO	TOTALE STUDENTI
2012/2013	595
2013/2014	601
2014/2015	607
2015/2016	558



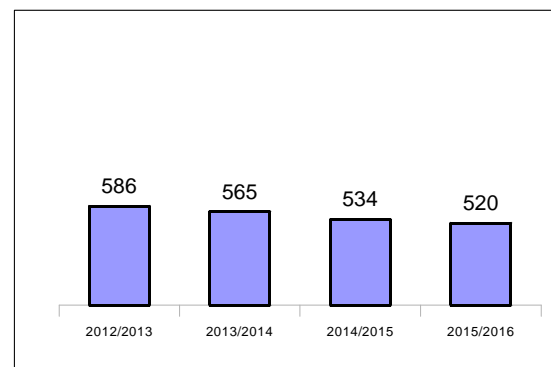
<b>LICEO SCIENTIFICO "N. TRON"</b>	
ANNO SCOLASTICO	TOTALE STUDENTI
2012/2013	904
2013/2014	920
2014/2015	965
2015/2016	1046



<b>LICEO ARTISTICO "A. MARTINI"</b>	
ANNO SCOLASTICO	TOTALE STUDENTI
2012/2013	243
2013/2014	246
2014/2015	231
2015/2016	225

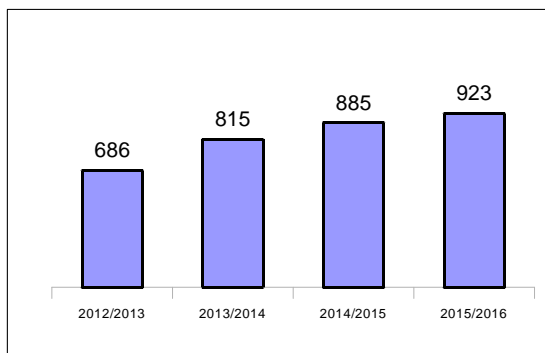


<b>LICEO SCIENZE UMANE "A. MARTINI"</b>	
ANNO SCOLASTICO	TOTALE STUDENTI
2012/2013	586
2013/2014	565
2014/2015	534
2015/2016	520

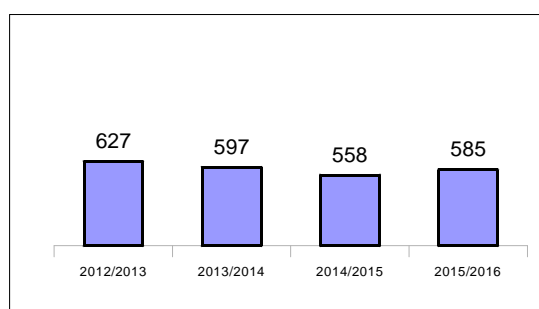




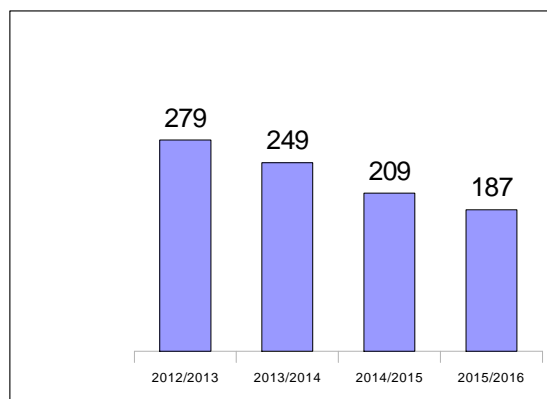
<b>ISTITUTO TECNICO INDUSTRIALE "S. DE PRETTO"</b>	
ANNO SCOLASTICO	TOTALE STUDENTI
2012/2013	686
2013/2014	815
2014/2015	885
2015/2016	923



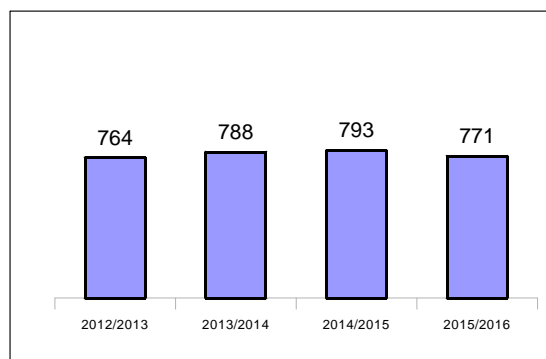
<b>ISTITUTO TECNICO COMMERCIALE "L. E V. PASINI"</b>	
ANNO SCOLASTICO	TOTALE STUDENTI
2012/2013	627
2013/2014	597
2014/2015	558
2015/2016	585



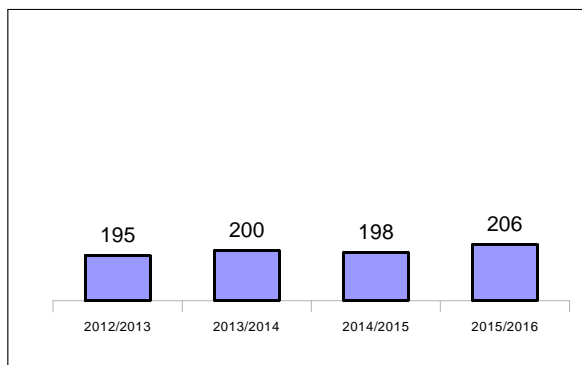
<b>ISTITUTO TECNICO COMMERCIALE "L. E V. PASINI" CORSI TECNOLOGICO/GEOM./COSTRUZ. AMBIENTE E TERRITORIO</b>	
ANNO SCOLASTICO	TOTALE STUDENTI
2012/2013	279
2013/2014	249
2014/2015	209
2015/2016	187



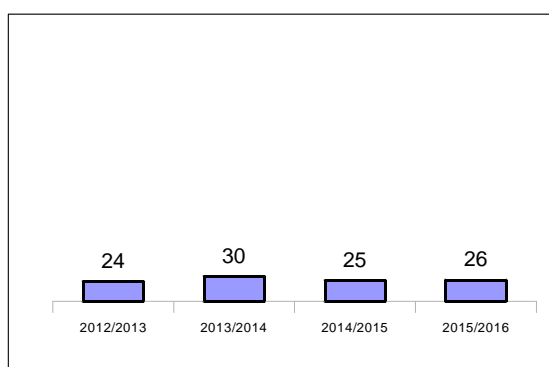
<b>ISTITUTO PROFESSIONALE "GARBIN" I.P.S.I.A. - I.P.C. - SOCIO SAN.</b>	
ANNO SCOLASTICO	TOTALE STUDENTI
2012/2013	764
2013/2014	788
2014/2015	793
2015/2016	771



<b>CENTRO DI FORMAZIONE PROFESSIONALE "CNOS-FAP SALESIANI"</b>	
<b>ANNO SCOLASTICO</b>	<b>TOTALE STUDENTI</b>
2012/2013	195
2013/2014	200
2014/2015	198
2015/2016	206



<b>FORMAZIONE ALTO VICENTINO DISKOS</b>	
<b>ANNO SCOLASTICO</b>	<b>TOTALE STUDENTI</b>
2012/2013	24
2013/2014	30
2014/2015	25
2015/2016	26



<b>SCUOLE CITTADINE A.S. 2015/2016</b>			
<b>ASILI NIDO COMUNALI</b>			
"Bambi"	Via Baratto, 33 educativi@comune.schio.vi.it	Tel. 0445/521625	
"Peter Pan"	Via Mantova, 11/b educativi@comune.schio.vi.it	Tel. 0445/510041	
<b>SCUOLE DELL'INFANZIA NON STATALI</b>			
"Cuore Immacolato di Maria" - Giavenale	Via Giav. di Sop., 48 – materna.cuoreimmacolato@gmail	Tel. 0445/670470	Fax 0445/670470
"Maddalena di Canossa"	Via Fusinato, 51 – scuolainfanziacanossa@yahoo.it	Tel. 0445/530557	Fax 0445/504475
"Maria Immacolata" - Santa Croce	Via dei Nani, 14 - smschios.croce@tiscali.it	Tel. 0445/670285	Fax 0445/670285
"S. Domenico Savio" - Magrè	Via Cristoforo, 47 -scuola.sansavio@gmail.com	Tel. 0445/523264	Fax 0445/523264
"S. Giorgio" - Poleo	Via Falgare, 37 - materna.sangiorgio@tiscali.it	Tel. 0445/523390	Fax 0445/523390
Scuola dell'Infanzia "Istituto Sacro Cuore" - Stadio	Via Riboli, 7 - maternasacrocuore@inwind.it	Tel. 0445/521268	Fax 0445/521268
<b>ISTITUTO COMPRENSIVO STATALE 1 SCHIO "DON AGOSTINO BATTISTELLA" SEGRETERIA - Via Vercelli, 1 - tel 0445/531539 fax 0445/505785 info@icsbattistella.it</b>			
<b>Dirigente Dott. SPINELLI LEOPOLDO</b>			
Scuola dell'Infanzia statale Cà Trenta	Via S. Marco, 20	Tel. 0445/671856	Fax 0445/671856
Scuola primaria "San Benedetto"	Via Collareo, 36	Tel. 0445/531527	Fax 0445/505778
Scuola primaria "Don L. Milani"	Via Papa Giovanni XXIII°, 21	Tel. 0445/512062	Fax 0445/518924
Scuola secondaria di 1° grado "Don A. Battistella"	Via Vercelli, 1	Tel. 0445/531539	Fax 0445/505785
<b>ISTITUTO COMPRENSIVO STATALE 2 SCHIO "A. FUSINATO"SEGRETERIA - Via Vecellio, 22 - tel. 0445/61</b>			
<b>Dirigente Prof. GROTTA SILVIO</b>			
Scuola dell'Infanzia statale "A. Rossi"	Via Rovereto, 88	Tel. 0445/520861	Fax 0445/520861
Scuola primaria "A. Rosmini"	Via Rovereto, 90	Tel. 0445/523649	Fax 0445/505750
Scuola primaria "G. Marconi"	Via P. Maraschin, 5	Tel. 0445/523441	Fax 0445/505771
Scuola primaria "Don Gnocchi"	Via Strasseggiare, 18	Tel. 0445/670301	Fax 0445/518861
Scuola primaria "V. Da Feltre"	Via Giavenale di Sopra, 74	Tel. 0445/670850	Fax 0445/518868
Scuola secondaria 1° grado "A. Fusinato"	Via Vecellio, 22	Tel. 0445/611630	Fax 0445/518882
<b>ISTITUTO COMPRENSIVO STATALE 3 SCHIO "IL TESSITORE" (amministrazione@iltessitore.it)SEGRETE</b>			
<b>Dirigente Prof. POZZA EMILIA</b>			
Scuola dell'Infanzia statale "S.M. Pornaro"	Loc. S.Maria Pornaro, 1	Tel. 0445/635232	Fax 0445/635232
Scuola dell'Infanzia statale "SS.Trinità"	Via dei Garbin, 2	Tel. 0445/524656	Fax 0445/524656
Scuola primaria "G.B. Cipani"	Via Falgare, 50 - Poleo	Tel. 0445/525965	Fax 0445/505757
Scuola primaria "A. Palladio"	Via dei Boldù, 34	Tel. 0445/525964	Fax 0445/505792
Scuola primaria "Giovanni XXIII"	Loc. S. Ulderico di Tretto, 63 (esseesseu@tiscali.it)	Tel. 0445/635022	Fax 0445/635907
Scuola secondaria di 1° grado "P. Maraschin"	Via dei Boldù, 32	Tel. 0445/520603	Fax 0445/505792
<b>Scuola primaria parificata "M. di Canossa"</b>	<b>Dirigente Scolastico - Maestra DI GIOVANNI STEFANIA</b>		
Via A. Fusinato, 53	canossa.pasqualina@tiscali.it	Tel. 0445/530557	Fax 0445/504475
<b>SCUOLE SECONDARIE DI 2° GRADO</b>			
<b>Liceo Class. Ling. "G. Zanella"</b>	<b>Dirigente Scolastico – Prof. GUERRA GIORGIO</b>		
Piazza Summano, 2	segreteria@liceozanella.it	Tel. 0445/521223	Fax 0445/531978
<b>I.I.S. "A. Martini" Liceo Artistico</b>	<b>Dirigente Scolastico – Prof. CRIVELLARO FRANCESCO</b>	presidenza@martini-schio.it	
Via P. Maraschin, 9	segreteria@martini-schio.it	Tel. 0445/523118	Fax 0445/525132
<b>Liceo Scienze Umane</b> Via Petitti di Roreto, 15		Tel. 0445/524455	Fax 0445/532090
<b>Liceo Scientifico "N. Tron"</b>	<b>Dirigente Scolastico – Prof.ssa DEON GIOVANNA</b>		
Via Luzio, 4	info@tron.vi.it	Tel. 0445/521715	Fax 0445/529149
<b>I.T.I. "S. De Pretto"</b>	<b>Dirigente Scolastico – Prof.ssa DEON GIOVANNA</b>		
Viale XXIX Aprile, 40	info@depretto.gov.it	Tel. 0445/524167	Fax 0445/531074
		Tel. 0445/520515	
<b>I.T.C.G. "F.lli Pasini"</b>	<b>Dirigente Scolastico – Prof.ssa BUSOLO SUSANNA</b>	dspasini@pasini.vi.it	
Via Tito Livio, 1	vitd030008@istruzione.it	Tel. 0445/529902	Fax 0445/531027
<b>Istituto "Garbin"</b>	<b>Dirigente Scolastico – Prof.ssa MAINO MARINA</b>		
Via Tito Livio, 7	info@garbin.vi.it	Tel. 0445/523072	Fax 0445/531109
<b>Assoc. Centro Formaz. Prof. CNOS-FAP Salesiani Don Bosco</b>	<b>Dirigente Scolastico - SANGOI REMIGIO</b>		
Via Marconi, 14	direzione.schio@cnos-fap.it		
	f.pietrobelli@cnos-fap.it	Tel. 0445/525151	Fax 0445/527622
<b>F.A.V. - DISKOS - Discipline comunicazione</b>	Via Strasseggiare - diskos@diskos.it	Tel. 0445/511190	Fax 0445/511190
<b>Risorse in crescita S.c.a.r.l. (ex E.N.F.A.P.I.)</b>	Via Lago di Lugano, 15 - formazione@enfapi.it	Tel. 0445/576483	Fax 0445/577399
	info@risorseincrescita.it - www.risorseincrescita.it	Tel. 0445/576485	
<b>ENAC – Sede operativa di Schio</b>	Via Fusinato, 51 - schio@enac.org	Tel. 0445/524212	Fax 0445/530519
<b>ex Provveditorato agli studi (U.S.T. 13)</b>	Vicenza	Tel. 0444/251111	Fax 0444/514042